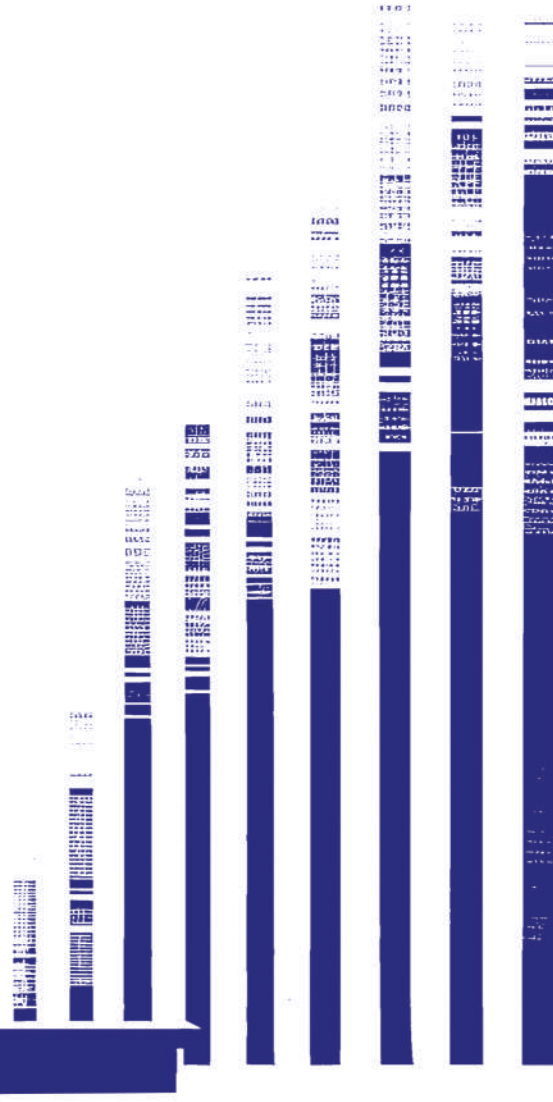





# التقرير السنوي ٢٠٢٥



Visit Our Website



We Care , We Sustain

«بسم الله الرحمن الرحيم»  
 (وقل اعملوا فسيرى الله عملكم ورسوله والمؤمنون)  
 «صدق الله العظيم»

١٩٨٠

إنشاء شركة إبيكو



١٩٨٥

- بدء الإنتاج وفقاً للوائح ممارسات التصنيع الجيد cGMP
- إنتاج ١٩,٧ مليون



١٩٨٥-١٩٩٠

- بدء التصدير إلى منطقة الشرق الأوسط وشمال إفريقيا بما في ذلك اليمن والمملكة العربية السعودية وليبيا والسودان.
- إنتاج ١٠٠,٥ مليون
- مبيعات ٩٧,٧ مليون



١٩٩٠-١٩٩٥

- اختراق دول أوروبا الشرقية مثل رومانيا والدول الآسيوية ودول الكومنولث المستقلة
- إنتاج ٢٦١,٦ مليون
- مبيعات ٢٤٩,٣ مليون



١٩٩٥-٢٠٠٠

- إنشاء مصنع البلاستيك وبدء الإنتاج
- إنشاء مركز التكنولوجيا الحيوية ليكون أول وأكبر مركز متخصص في إنتاج الأدوية الحيوية في مصر
- إنتاج ٤١٥ مليون
- مبيعات ٣٣٨,٧ مليون



٢٠٠٠-٢٠٠٥

- تأسيس شركة بترجي فارما التي بدأت الإنتاج في عام ٢٠٠٩ في المملكة العربية السعودية
- بلغت عدد الدول المصدر لها ٤٠ دولة علي مستوي العالم
- إنتاج ٧٥٥,١ مليون
- مبيعات ٦٧٧ مليون



٢٠٠٥-٢٠١٠

- إنشاء شركة اياكو كشركة استثمار مصرية لتصنيع الأمبولات الطبية وشركة إبيكو هي المستثمر الرئيسي بها.
- إنتاج ١١٢٣,٤ مليون
- مبيعات ١١٠٠,٥ مليون



٢٠١٠-٢٠١٥

- افتتاح مصنع إبيكو ٢ لتلبية الطلب المتزايد باستمرار في الأسواق الوطنية والدولية.
- قامت منظمة الصحة العالمية بإعتماد قسم السيفالوسبورين وتوريد مستحضراته إلي المنظمة
- إنتاج ١٤٧٧,٦ مليون
- مبيعات ١٣٢٩,٩ مليون



٢٠٢٥

- ترخيص مصنع إبيكو ٣ أكبر وأول مصنع في مصر والشرق الأوسط لإنتاج البدائل والأدوية الحيوية و البيولوجية "Biologicals & Biosimilars" على مساحة ١٠ آلاف متر مربع باستثمارات حوالي ١٠٠ مليون دولار أمريكي



## المحتويات (الأجندة)

## صفحة

٤	(١) السادة أعضاء مجلس الإدارة .
٦	(٢) دعوة الجمعية العامة العادية
٧	(٣) كلمة السيد رئيس مجلس الإدارة و تقرير مجلس الإدارة عن السنة المنتهية في ٣١/١٢/٢٠٢٥ .
٩	(٤) الإنتاج .
١٢	(٥) المبيعات المحلية و التسويق .
١٨	- مستحضرات العيون
٢٠	(٦) التصدير .
٢٣	(٧) التوسع التشغيلي .
٢٤	(٨) التسجيل و التسعير .
٢٥	- أداء الشركة في التسعير خلال عام ٢٠٢٥
٢٧	(٩) سلسلة التوريد Supply Chain .
٢٧	(١٠) المخازن و التخليص الجمركي
٢٨	(١١) رقابة الجودة
٢٩	(١٢) توكيد الجودة .
٣٠	(١٣) الأبحاث و التطوير.
٣١	(١٤) شهادات الجودة .
٣٢	(١٥) اليقظة الدوائية
٣٤	(١٦) السلامة و الصحة المهنية .
٣٤	(١٧) الشؤون الإدارية.
٣٥	(١٨) الأمن
٣٥	(١٩) المراجعة الداخلية .
٣٥	(٢٠) الموارد البشرية
٣٧	(٢١) النظم و المعلومات
٣٨	(٢٢) العلاقات العامة.
٤٨	(٢٣) التنمية المستدامة
٥٠	(٢٤) مشروعات الشركة
٥٢	- المشروعات الجديدة
٥٤	- مشروعات تحت التنفيذ
٥٦	(٢٥) رؤية الشركة المستقبلية (مشروع مصنع إبيكو ٣)
٦٠	(٢٦) النتائج المالية ٢٠٢٥ .
٦٤	- مشروع توزيع الأرباح .
٦٥	(٢٧) القوائم المالية عن السنة المالية المنتهية في ٣١/١٢/٢٠٢٥ .
٦٦	- القوائم المالية المستقلة لعام ٢٠٢٥ .
٩١	- تقرير مراقب الحسابات عن القوائم المالية المستقلة لعام ٢٠٢٥ .
٩٢	- القوائم المالية المراجعة لعام ٢٠٢٥ .
١٠٣	- تقرير مراقب الحسابات عن القوائم المالية المراجعة لعام ٢٠٢٥ .
١٠٤	(٢٨) أداء الشركة خلال ١٠ سنوات
١٠٧	(٢٩) تقرير الإدارة عن الحوكمة .
١١٤	- تقرير مراقب الحسابات عن مدى إلتزام الشركة بقواعد الحوكمة .



الشركة المصرية الدولية للصناعات الدوائية  
(إيبكو)

شركة مساهمة مصرية  
تقرير مجلس الإدارة والميزانية  
وحساب الأرباح والخسائر  
عن السنة المنتهية في ٣١ ديسمبر ٢٠٢٥



EIPICO 2

EIPICO 3

EIPICO 1



رئيس مجلس الإدارة والعضو المنتدب وأعضاء مجلس الإدارة ورؤساء القطاعات والمديرون والعاملون يحاسبون عند الله وبقلوب راضية بقضائه سبحانه وتعالى أحد القامات الوطنية الشامخة النبيلة وعلماً من أعلام القانون الدولي في مصر والعالم. السيد الأستاذ الدكتور/ مفيد محمود شهاب عضو مجلس إدارة الشركة والذي قدم للشركة الكثير من الجهد والعطاء ، سائلين المولى عز وجل أن يتغمده بواسع رحمته ويدخله فسيح جناته .

## السادة أعضاء مجلس الإدارة



السيد الدكتور/ احمد سعيد محمد كيلاني  
رئيس مجلس الادارة والعضو المنتدب - ممثل عن شركة أكديما

السيد الأستاذ الدكتور/ احمد السيد على ليلية  
ممثل عن نفسه

السيد الأستاذ الدكتور/ أسامة عبد الحى قاسم  
ممثل عن شركة المهن الطبية للإستثمار

السيد الأستاذ الدكتور / شريف شوقى على محمد الفيل  
ممثل عن نفسه

السيد الأستاذ الدكتور / عادل حسن عبد اللطيف على عدوى  
ممثل عن شركة أكديما

السيد الأستاذ الدكتور/ فتحى ابراهيم عبد الله  
ممثل عن نفسه

السيد الأستاذ / فتوح محمد سلامة دياب  
ممثل عن شركة أكديما

السيدة الأستاذة الدكتورة / مديحه محمود خطاب عبدالله  
ممثل من ذوي الخبرة ( مستقل)

السيد الأستاذ الدكتور/ مفيد محمود شهاب  
ممثل عن شركة أكديما

السيد الأستاذ الدكتور / ممدوح مصطفى سيد غراب  
ممثل عن شركة أكديما



## إعلان

## الشركة المصرية الدولية للصناعات الدوائية (إبيكو)

## دعوة لحضور الجمعية العامة العادية

يتشرف الدكتور/ أحمد سعيد كيلاني – رئيس مجلس الإدارة والعضو المنتدب – بدعوة السادة مساهمي الشركة لحضور اجتماع الجمعية العامة العادية، والمقرر انعقاده في تمام الساعة الثانية عشر ظهراً من يوم السبت الموافق ٢٠٢٦/٣/٢٨، وذلك بمقر الشركة الرئيسي بمدينة العاشر من رمضان – المنطقة الصناعية الأولى B١، ومن خلال وسائل الاتصال الحديثة عبر منصة E-Magles. ويعتبر ذلك حضوراً فعلياً وفقاً للمادة ٤٧ من قواعد قيد وشطب الأوراق المالية وتنفيذاً لقرار مجلس إدارة الهيئة العامة للرقابة المالية رقم ١٥٠ لسنة ٢٠٢٢ وإستناداً إلى المادة ٣٨ من النظام الأساسي للشركة. وعلى السادة المساهمين الراغبين في استخدام آلية التصويت الإلكتروني التسجيل المسبق على المنصة واستيفاء المستندات اللازمة لإتمام إجراءات التسجيل، على أن يُتاح التصويت الإلكتروني على بنود جدول الأعمال لمدة خمسة أيام عمل قبل موعد انعقاد الجمعية الفعلية، وذلك من خلال الرابط التالي:



<https://emagles.com/voterinformation/EIPICO>

## جدول أعمال الجمعية العامة العادية:

١. المصادقة على تقرير مجلس الإدارة عن نشاط الشركة في ٢٠٢٥/١٢/٣١.
٢. عرض تقرير الحوكمة الخاص بالشركة عن عام ٢٠٢٥ وتقرير مراقب الحسابات بشأنه.
٣. عرض تقرير مراقب الحسابات عن الميزانية والقوائم المالية عن السنة المالية المنتهية في ٢٠٢٥/١٢/٣١.
٤. التصديق على القوائم المالية عن السنة المالية المنتهية في ٢٠٢٥/١٢/٣١، والموافقة على ما تم استخدامه من احتياطات خلال عام ٢٠٢٥.
٥. الموافقة على اقتراح مجلس الإدارة بشأن توزيع الأرباح عن السنة المالية المنتهية في ٢٠٢٥/١٢/٣١.
٦. إبراء ذمة السادة أعضاء مجلس الإدارة وإخلاء مسؤوليتهم عن السنة المالية المنتهية في ٢٠٢٥/١٢/٣١.
٧. الموافقة على بدل حضور وانتقال السادة أعضاء مجلس الإدارة.
٨. تجديد تعيين مراقب الحسابات وتحديد أتعابه عن عام ٢٠٢٦.
٩. التصريح لمجلس الإدارة بالتبرع بما يجاوز ألف جنيه مصري.
١٠. الترخيص لمجلس الإدارة بإبرام كافة عقود المعاوضة والعقود والمعاملات مع الأطراف ذات العلاقة خلال عام ٢٠٢٦.

## هذا ونوجه عناية السادة المساهمين لما يلي:-

- لكل مساهم حائز لعشرة أسهم الحق في حضور الجمعية العامة بطريق الأصالة أو الإنابة، ويشترط لصحة الإنابة أن تكون لأحد المساهمين من غير أعضاء مجلس الإدارة، وأن يكون التوكيل مصدقاً عليه، وفي جميع الأحوال لا يجوز أن يزيد عدد الأسهم التي يحملها الوكيل على ١٠٪ من رأس المال.

- على السادة المساهمين الراغبين في حضور الجمعية العامة التوجه إلى أحد البنوك أو إحدى شركات أمناء حفظ الأوراق المالية للحصول على شهادة تفيد تجميد رصيد الأسهم لدى تلك الجهات لحين انقضاء الجمعية العامة، وذلك قبل انعقاد الجمعية بثلاثة أيام على الأقل. - تُقدم أي أسئلة تتعلق بجدول الأعمال كتابياً إلى مقر الشركة، باليد أو بالبريد المسجل، قبل انعقاد الجمعية بثلاثة أيام على الأقل. - أي أسئلة متعلقة بجدول الأعمال أو طلبات للترشح لعضوية مجلس الإدارة يتعين تقديمها مكتوبة بمقر الشركة باليد أو بالبريد المسجل قبل انعقاد الجمعية بثلاثة أيام على الأقل.

## ملحوظة:-

- غير مسموح بأصطحاب الأطفال.

## مع أطيب التمنيات بدوام التوفيق ..

رئيس مجلس الإدارة والعضو المنتدب

دكتور / احمد سعيد محمد كيلاني



## تقرير مجلس الإدارة عن السنة المنتهية في ٣١ ديسمبر ٢٠٢٥

السيدات والسادة، أعضاء الجمعية العمومية الموقرين، السلام عليكم ورحمة الله وبركاته...

يسعدني في مستهل اجتماعنا السنوي أن أرحب بكم جميعاً، وأن أتقدم إليكم بخالص الشكر والتقدير على حضوركم الكريم ومشاركاتكم الفاعلة في هذا اللقاء الذي يُعد محطة مهمة نستعرض خلالها معاً حصاد أعمال شركة إبيكو خلال عام ٢٠٢٥، ونقف على ما تحقق من إنجازات، وما نطمح إليه من خطوات مستقبلية تعزز مسيرة الشركة وتدعم مكانتها في سوق الدواء المصري والإقليمي. إن حضوركم اليوم يعكس ثقتكم العالية في شركتكم وحرصكم على دعم مسيرتها، وهو ما يمثل لنا دافعاً مستمراً لمواصلة العمل الجاد وتحمل المسؤولية للحفاظ على هذه الثقة وتعظيم قيمة الشركة لمساهميها. لقد كان عام ٢٠٢٥ عاماً حافلاً بالتحديات، لكنه كان أيضاً عاماً زاخراً بالفرص والإنجازات. وكان لنا شرف قيادة الشركة خلال هذه المرحلة، مستندين إلى منظومة عمل متكاملة تقوم على الكفاءة والخبرة والقاني. ويسعدني في هذا المقام أن أتوجه بخالص الشكر والتقدير إلى جميع العاملين بالشركة الذين يمثلون الركيزة الأساسية لما تحقق من نجاحات، بفضل جهودهم المخلصة وعلمهم الدؤوب استطاعت إبيكو أن تواصل تعزيز مكانتها الرائدة في سوق الدواء، وأن تحافظ على قدرتها في تقديم منتجات دوائية عالية الجودة تلبي احتياجات المرضى والسوق على حد سواء. وقد حرصت الشركة خلال عام ٢٠٢٥ على المضي قدماً في تنفيذ خططها الاستراتيجية، من خلال العمل المتوازي على استكمال مشروعاتها الجديدة، إلى جانب رفع معدلات الإنتاج والتوسع في المبيعات، بما يسهم في تحقيق أهداف الشركة وتعظيم العائد لمساهميها. وأسمحوا لي أن أستعرض مع حضراتكم بإيجاز أبرز ما حققته الشركة من إنجازات خلال عام ٢٠٢٥، والتي يمكن تلخيصها فيما يلي:

**- تعزيز مكانة الشركة في السوق المحلي:** حيث احتلت الشركة المركز الثاني في المبيعات المحلية من حيث عدد الوحدات خلال عام ٢٠٢٥ بحصة سوقية بلغت ٦٪ من إجمالي السوق المصري، كما احتلت المركز السادس من حيث قيمة المبيعات بحصة سوقية بلغت ٣٪. وفي مجال مستحضرات العيون واصلت الشركة ريادتها حيث احتلت المركز الثاني من حيث عدد الوحدات بحصة سوقية بلغت ٢٢,٤٪، والمركز الرابع من حيث قيمة المبيعات بحصة سوقية تقارب ١١٪ من إجمالي السوق المصري.

**- الريادة في تصدير الدواء المصري:** حيث احتلت الشركة المركز الأول بين الشركات المصرية المصدرة للأدوية، وارتفعت قيمة الصادرات من ٥٤,٧ مليون دولار في عام ٢٠٢٤ إلى ٦٠,٢ مليون دولار في عام ٢٠٢٥، محققة معدل نمو بلغ ١٠٪ بالدولار و ١٩٪ بالجنيه المصري.

**- استمرار النمو في نشاط المستحضرات الصيدلانية وإضافات الأعلاف البيطرية:** حيث نجحت الشركة في إنتاج ما يقرب من ٢٠ منتجاً وإتاحتها في السوق المحلي خلال عام ٢٠٢٥، بإجمالي مبيعات بلغت ١٤ مليون جنيه مقابل ١١,٧ مليون جنيه في عام ٢٠٢٤، بنسبة نمو بلغت ٢٠٪. كما يجري العمل حالياً على تسجيل عدد من المستحضرات الجديدة المتوقع طرحها خلال عام ٢٠٢٦.

**- التوسع في تطوير وتحديث محفظة المنتجات:** حيث نجحت الشركة في تسجيل عدد ١٧ مستحضرًا جديدًا، وإعادة تسعير ١٤٩ مستحضرًا قائمًا، إلى جانب طرح عدد من المستحضرات الدوائية الجديدة في السوق المصري.

**- الاستثمار في تطوير البنية الإنتاجية:** حيث تم البدء في مشروع تطوير إدارة السوائل العقيمة بمنطقتي U2 و U4 بقسم الأمبول بمصنع (١)، باستثمارات تتجاوز ١٢ مليون دولار، وذلك بهدف التوافق مع أحدث معايير الجودة العالمية cGMP وتعليمات منظمة الصحة العالمية الخاصة بتطبيق نظام التصنيع الجيد. ويتضمن المشروع إضافة خطوط إنتاج متكاملة تشمل الغسيل والتعقيم والتعبئة، مع أنظمة عزل متطورة لضمان أعلى مستويات التعقيم والجودة، فضلاً عن زيادة الطاقة الإنتاجية للأمبول والفيال السائل والمجفد. ومن المتوقع الانتهاء من هذا المشروع بنهاية عام ٢٠٢٦، كما تم الانتهاء من المرحلة الثانية من مشروع ترميم الأسقف الخرسانية بالمناطق الإنتاجية.

**- الانتهاء من مشروع مصنع إبيكو (٣):** حيث تم خلال عام ٢٠٢٥ الانتهاء بالكامل من مشروع مصنع إبيكو ٣ لإنتاج المستحضرات والبدائل البيولوجية، والذي يُعد أول مصنع من نوعه في الشرق الأوسط. ويأتي هذا المشروع في إطار جهود الدولة والشركة لتوفير أدوية الأمراض المزمنة والسرطان بأسعار مناسبة، وتقليل الاعتماد على الاستيراد، وتعزيز الاكتفاء الذاتي من هذه المستحضرات الحيوية. وقد تم ترخيص المصنع بنجاح من هيئة الدواء المصرية وهيئة التنمية الصناعية خلال شهر نوفمبر ٢٠٢٥، كما تم إطلاق أول مستحضر من باكورة إنتاج المشروع وهو مستحضر أداليماب خلال عام ٢٠٢٥.

## السيدات والسادة،

• بلغت قيمة الانتاج بسعر البيع خلال العام ١٠,٨١٢ مليار جنية مقابل ٨,٤٧٥ مليار جنية خلال العام المالي وبزيادة ٢٧,٥٪.

• بلغت قيمة تكلفة المبيعات خلال العام نحو ٥,٢٦٣ مليار جنية وبنسبة ٥٦,٦٪ من قيمة المبيعات مقابل ٤,١١٣ مليار جنية وبنسبة ٥٥,٨٪ من قيمة المبيعات خلال العام المالي السابق وبزيادة ٠,٨٪ و ذلك بسبب الزيادة في معظم مدخلات العملية الانتاجية

• بلغت قيمة المصروفات التسويقية خلال العام نحو ٩٩٩,١ مليون جنية وبنسبة ١٠,٧٪ من قيمة المبيعات مقابل ٩١٣,٦ مليون جنية وبنسبة ١٢,٤٪ من قيمة المبيعات خلال العام المالي السابق وبنقص قدره ١,٧٪.

• بلغت قيمة المصروفات الادارية والعمومية خلال العام نحو ١٧٩,٥ مليون جنية وبنسبة ١,٩٪ من قيمة المبيعات مقابل ١٦٧,٩ مليون جنية وبنسبة ٢,٣٪ من قيمة المبيعات خلال العام المالي السابق وبنقص قدره ٠,٤٪.

• بلغت قيمة الأجور المنصرفة خلال العام نحو ١,١١٠ مليار جنية وبنسبة ١٢٪ من قيمة المبيعات مقابل ٩٢٠,٣ مليون جنية وبزيادة ٢١٪ وبنسبة ١٢,٥٪ من قيمة المبيعات خلال العام المالي السابق وبنقص قدره ٠,٥٪.

• بلغت قيمة المنصرف علي نشاط الابحاث و التطوير (R&D) خلال العام نحو ٧٠,٩ مليون جنية مقابل ٧٠,٥ مليون جنية خلال العام المالي السابق و بزيادة قدرها ٠,٤٪.

• بلغت قيمة المصروفات التمويلية خلال العام نحو ١,٣٢٨ مليار جنية مقابل ٩٥٧,١ مليون جنية خلال العام المالي السابق وبزيادة ٣٨,٧٪.

• بلغت قيمة المخصصات المحتجزة خلال العام مبلغ ٤٩٤,٠ مليون جنية مقابل ٧٠٠,٠ مليون جنية خلال العام المالي السابق ونأمل أن تغطي دراسة المخصصات المحتجزة كل الخسائر و الالتزامات المحتملة عن العام المالي.

• بلغت قيمة خسائر تقييم العملات الأجنبية خلال العام نحو ٥,٨ مليون جنية مقابل أرباح تقييم العملات الأجنبية ٧١٩,٥ مليون جنية خلال العام السابق و ذلك نتيجة التغير الواضح في أسعار صرف العملات الاجنبية و الذي حدث خلال العام .

• بلغت قيمة أرباح الشركات التابعة والشقيقة خلال العام ٢٨٥ مليون جنية مقابل ١٦٤,٨ مليون جنية خلال العام المالي السابق وبزيادة ٧٣٪.

• بلغت قيمة أرصدة مشروعات تحت التنفيذ في ٢٠٢٥/١٢/٣١ مبلغ ٤,٨٤٩ مليار جنية مقابل ٥,٦٩١ مليار جنية في ٢٠٢٤/١٢/٣١ ويأتي النقص في أرصدة المشروعات تحت التنفيذ أنه تم رسملة ما يقرب من ٢,١ مليار جنية وأن اجمالي

لا يسعني في هذا المقام إلا أن أتوجه بخالص الشكر والتقدير إلى السادة أعضاء مجلس الإدارة على ما يبذلونه من جهد وتعاون مثمر في إدارة شئون الشركة، وعلى الدور الفاعل الذي تقوم به اللجان المنبثقة عن المجلس في دعم عملية اتخاذ القرار وتعزيز منظومة الحوكمة داخل الشركة. ففي خلال عام ٢٠٢٥ عقد مجلس الإدارة عدد (٧) اجتماعات، شهدت مناقشات معمقة لكافة الموضوعات المتعلقة بأعمال الشركة، استنادًا إلى الدراسات والتوصيات المقدمة من الإدارات التنفيذية المختلفة، بما يضمن اتخاذ القرارات الرشيدة التي تحقق مصلحة الشركة وتحافظ على حقوق مساهميها، في إطار الالتزام الكامل بقواعد الحوكمة والفصل بين الاختصاصات الإدارية والتنفيذية. كما واصلت اللجان المنبثقة عن المجلس دورها المهم في دعم أعمال المجلس، حيث عقدت لجنة المراجعة عدد (٥) اجتماعات تم خلالها مراجعة القوائم المالية الدورية ومناقشة الموازنة المقترحة وإعداد التقارير الخاصة بها. كما عقدت اللجنة الفنية، التي تم استحداثها منذ عام ٢٠١٩، عدد (٦) اجتماعات لمناقشة الموضوعات الفنية والتقنية التي تواجه الشركة وإبداء الرأي الفني المتخصص بشأنها قبل عرضها على مجلس الإدارة. أما اللجنة القانونية، والتي تم استحداثها منذ عام ٢٠٢٠ لدراسة المسائل القانونية المهمة التي قد تُحال إليها من الشركة بما يضمن حماية حقوقها وحقوق مساهميها، فلم تتعد خلال عام ٢٠٢٥ نظرًا لعدم وجود موضوعات استدعت عرضها عليها خلال تلك الفترة. وقد استطاعت الشركة بتوفيق من الله عز وجل تحقيق أغلب مستهدفاتها الإنتاجية والبيعية وقد تم ذلك جنباً إلى جنب مع ما قامت به الشركة من أعمال التحديث والتطوير في كافة المجالات ورفع كفاءة العاملين بها وبيانها كالاتي:

• بلغت قيمة صافي المبيعات خلال العام المالي ٢٠٢٥ نحو ٩,٣٠٢ مليار جنية مقابل ٧,٣٦٤ مليار جنية خلال العام المالي السابق وبزيادة قدرها ١,٩٣٨ مليار جنية وبنسبة ٢٦٪ وقد تضمنت المبيعات خلال الفترة الآتي:

أ- مبيعات محلية: بلغت ٦,٢٨٦ مليار جنية مقابل ٤,٨٢٨ مليار جنية خلال العام المالي السابق وبزيادة ٣٠٪.

ب- مبيعات تصدير: بلغت ٢,٩٦٧ مليار جنية مقابل ٢,٥٠٠ مليار جنية خلال العام المالي السابق وبزيادة بلغت ١٨٪، وتجدر الإشارة الي ان مبيعات التصدير خلال العام بالدولار الأمريكي بلغت ٦٠ مليون دولار مقابل ٥٥ مليون دولار خلال العام المالي السابق وبزيادة ١٠٪.

ج- إيرادات تشغيل للغير بلغت ٤٩,٤ مليون جنية مقابل ٣٥,٨ مليون جنية خلال العام المالي السابق وبزيادة ٣٨٪.

- بلغت قيمة حقوق الملكية في ٢٠٢٥ /١٢/٣١ مبلغ ٥,٧٣٧ مليار جنيه مقابل ٤,٤٢٤ مليار جنيه في ٢٠٢٤/١٢/٣١ وبزيادة قدرها ٣٠٪.
- بلغت قيمة أرصدة البنوك الدائنة (قروض + تسهيلات) في ٢٠٢٥/١٢/٣١ نحو ٨,٧٣٦ مليار جنيه مقابل ٩,١٥٩ مليار جنيه في ٢٠٢٤/١٢/٣١.
- بلغت قيمة صافي رأس المال العامل في ٢٠٢٥/١٢/٣١ مبلغ ٦٠٩ مليون جنيه مقابل ٦٣٧ مليون جنيه في ٢٠٢٤/١٢/٣١ وبنقص قدره ٤,٣٪.
- بلغت أرصدة الموردين وأ.الذفع في ٢٠٢٥/١٢/٣١ مبلغ ٧٥٦,٨ مليون جنيه مقابل ٤٤٢,٧ مليون جنيه في ٢٠٢٤/١٢/٣١ بزيادة ٧١٪.
- نتيجة تغيير في سياسات السداد بالأتفاق مع الموردين.
- بلغت قيمة صافي الربح خلال العام مبلغ ١,١٢٥ مليار جنيه مقابل ١,٠٢٢ مليار جنيه خلال العام المالي السابق وبزيادة ١٠٪.

- المنصرف على المشروعات ١,٣ مليار جنيه.
- بلغت قيمة أرصدة المخزون في ٢٠٢٥/١٢/٣١ مبلغ ٣,٧٧١ مليار جنيه مقابل ٣,٤٣٥ مليار جنيه في ٢٠٢٤/١٢/٣١ وبزيادة بلغت ١٠,٠٪ وتأتي في مخزون الانتاج التام وغير التام ونأمل أن تكون مناسبة لخطة الانتاج و المبيعات الطموحة للعام المالي ٢٠٢٦ .
- بلغت قيمة أرصدة العملاء و اوراق القبض في ٢٠٢٥/١٢/٣١ مبلغ ٣,٢٦٦ مليار جنيه مقابل ٣,٠٥٧ مليار جنيه في ٢٠٢٤/١٢/٣١ و بزيادة ٢٠٩ مليون جنيه و بنسبة ٧٪.
- بلغت قيمة الأرصدة النقدية في ٢٠٢٥/١٢/٣١ مبلغ ٦١١,٥ مليون جنيه مقابل ١,٢٥٩ مليار جنيه في ٢٠٢٤/١٢/٣١.
- بلغت قيمة أرصدة المدينون و الأرصدة المدينة في ٢٠٢٥/١٢/٣١ مبلغ ٢٨١,٢ مليون جنيه مقابل ١٧٠,٦ مليون جنيه في ٢٠٢٤/١٢/٣١ .

وفيما يلي شرح تفصيلي لكافة أعمال وإنجازات الشركة خلال عام ٢٠٢٥:

## أولاً: الإنتاج عام ٢٠٢٥




بلغ حجم إنتاج إيبيكو ١٠,٨١٢ مليار جنيه مصري بنسبة نمو ٢٧,٥٪ عن العام السابق وبإجمالي عدد وحدات ٣٢٦,٨ مليون عبوة.



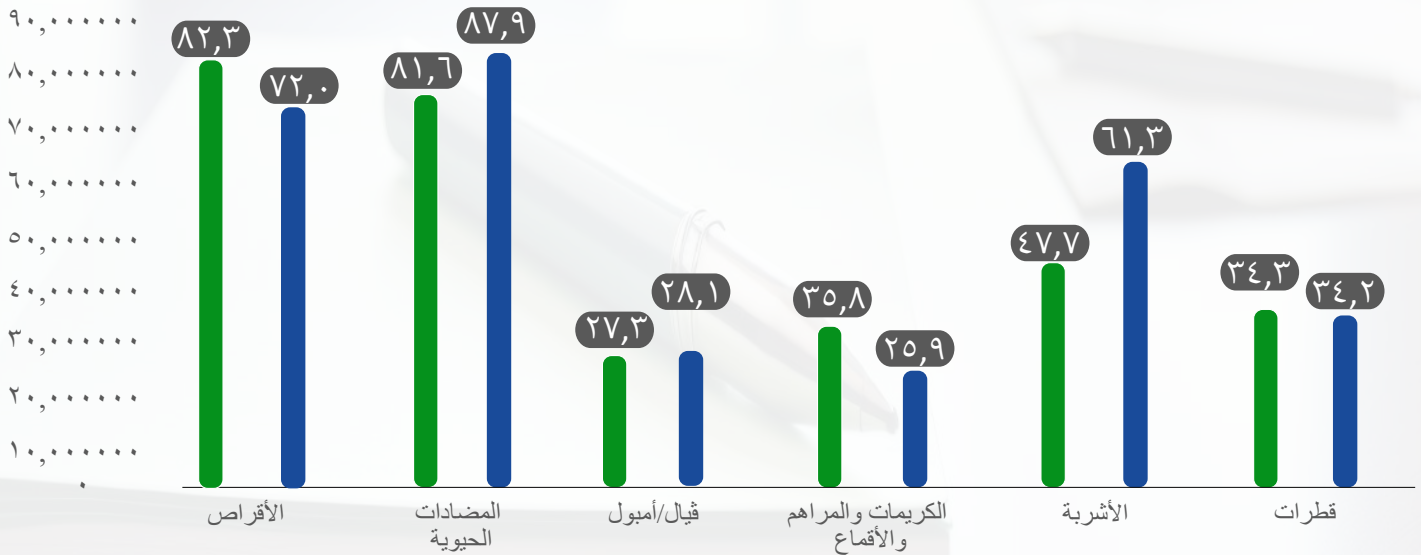
القيمة	عدد الوحدات المنتجة	
٨,٤٧٩,٩٠٢,٧٤٨	٣٠٩,٦٤٥,٣٢٧	٢٠٢٤
١٠,٨١١,٩٢٤,٢٨٣	٣٢٦,٧٧٩,٥١٢	٢٠٢٥
٪٢٧,٥٠	٪٥,٥٣	النمو

فيما يلي رسم بياني يوضح حجم الإنتاج بالوحدات والقيمة على مستوى المبيعات المحلية والتصدير وهيئة الشراء الموحد لعام ٢٠٢٥ مقارنةً بعام ٢٠٢٤.



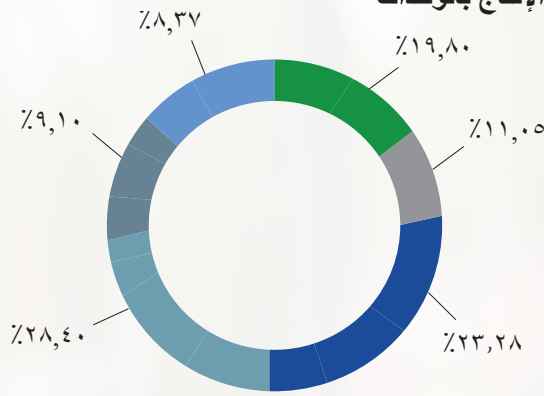
بالمليون	محلي		تصدير		شراء موحد		
	وحدات	قيمة	وحدات	قيمة	وحدات	قيمة	
	٢١٨,١	٥,٢٧٢,٩	٦٦,٩	٢,٥٤٣,٤	٢٤,٦	٦٦٣,٦	٢٠٢٤
	٢٢٨,٣	٦,٣١٥,١	٧٤,٢	٤,٠٣٦,٦	٢٤,٧	٤٥٨,٤	٢٠٢٥
	%٤,٧	%١٩,٨	%١٠,٩	%٥٨,٧	%٠,٤	%٣٠,٩	التغير

مقارنة بين حجم إنتاج كل من الأشكال الصيدلانية بالوحدات لعام ٢٠٢٥ مقابل عام ٢٠٢٤ ونسبة التغير.



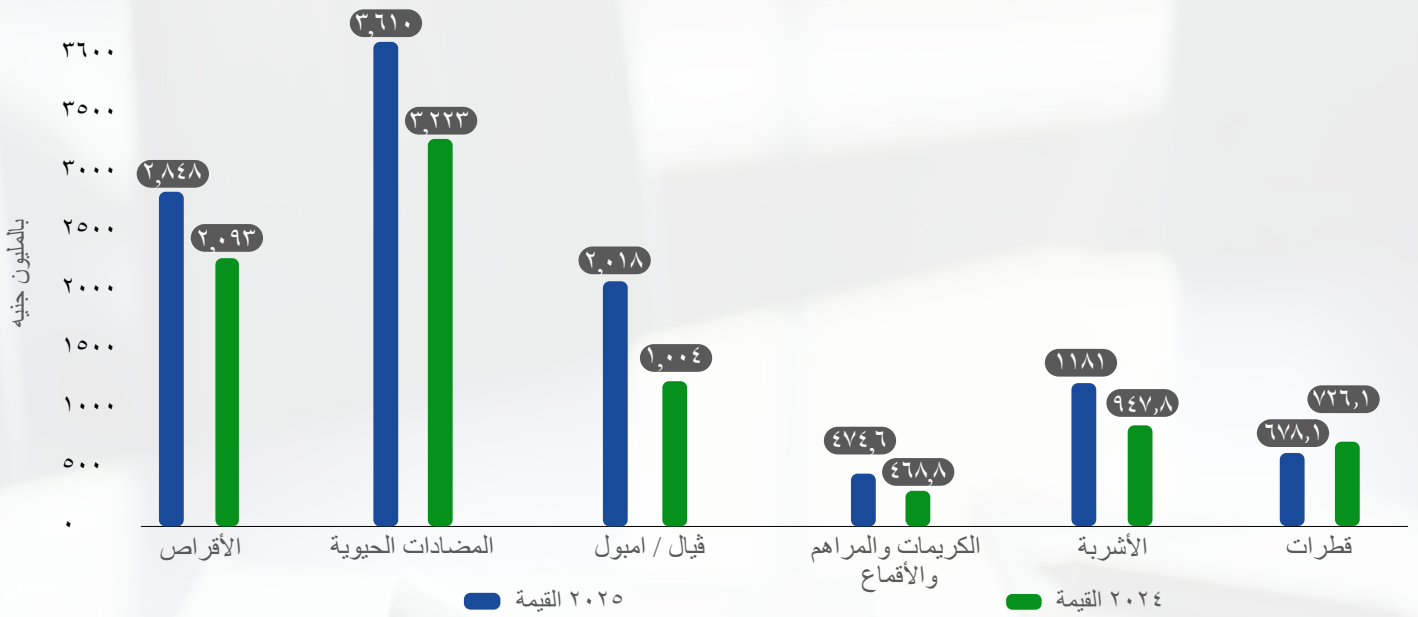
بالمليون	أقراص	المضادات الحيوية	قيال/أمبول	الكريمات والمرام والاقمع	الأشربة	القطرات	
	٨٢,٣	٨١,٦	٢٧,٣	٣٥,٨	٤٧,٨	٣٤,٤	٢٠٢٤
	٧٢,٠	٨٧,٩	٢٨,١	٢٥,٩	٦١,٣	٣٤,٢	٢٠٢٥
	%١٢,٤١-	%٧,٧٧	%٣,١٨	%٢٧,٦٢-	%٢٨,٢٥	%٠,٥٠-	نسبة التغير

نسبة مساهمة كل شكل صيدلي من حجم الإنتاج بالوحدات



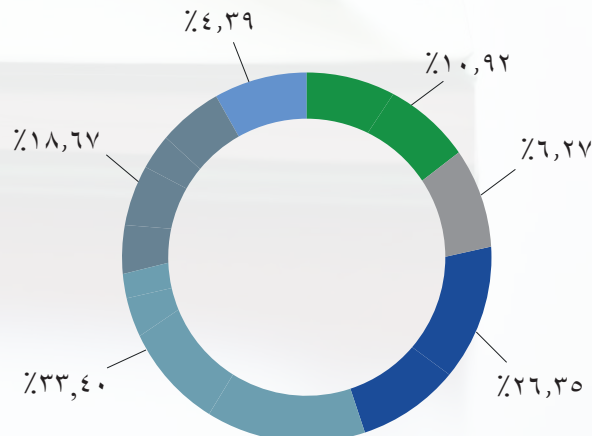
● الأقراص ● المضادات الحيوية ● فيال / أمبول ● الكريمات والمراهم والأقمع ● الأشربة ● القطرات

مقارنة بين قيمة إنتاج كل من الأشكال الصيدلية لعام ٢٠٢٥ مقابل عام ٢٠٢٤ ونسبة التغير



أقراص	المضادات الحيوية	فيال/أمبول	الكريمات والمراهم والأقمع	الأشربة	القطرات	
٢,٠٩٣,٤٢	٣,٢٢٣,٤٥	١,٠٠٤,١٠	٤٦٨,٨٧	٩٤٧,٨٩	٧٢٦,١٤	٢٠٢٤
٢,٨٤٨,٧٨	٣,٦١٠,٧١	٢,٠١٨,٦٠	٤٧٤,٦	١,١٨١	٦٧٨,١٤	٢٠٢٥
%٢٦,٣٥	%٣٣,٤٠	%١٨,٦٧	%٤,٣٩	%١٠,٩٢	%٦,٢٧	نسبة التغير

نسبة مساهمة كل شكل صيدلي من قيمة الإنتاج



● الأقراص ● المضادات الحيوية ● فيال / أمبول ● الكريمات والمراهم والأقمع ● الأشربة ● القطرات

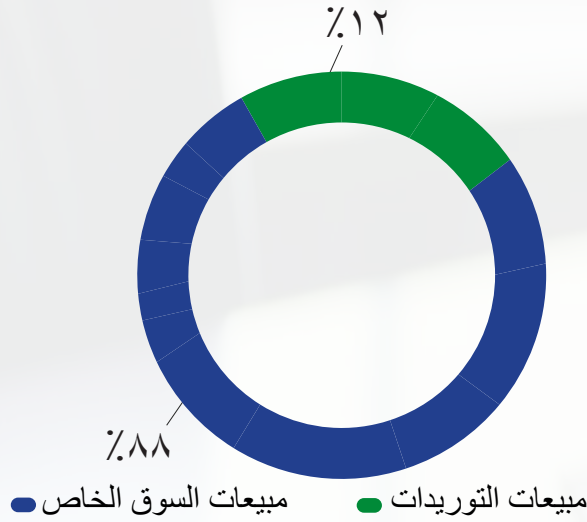


بلغت مبيعات الشركة المحلية ٦,٢٨٦ مليار جنيه في عام ٢٠٢٥ بنسبة نمو بلغت ٣٠٪ عن عام ٢٠٢٤ ناتجة عن زيادة حجم مبيعات السوق الخاص بنسبة ٣٢٪ وزيادة مبيعات التوريدات بنسبة ١٨٪.

بالمليون

المبيعات	٢٠٢٥	٢٠٢٤	النمو
مبيعات السوق الخاص	٥,٥٣٥	٤,١٩٠	٪٣٢
مبيعات التوريدات	٧٥١	٦٣٤	٪١٨
إجمالي مبيعات السوق المحلي	٦,٢٨٦	٤,٨٢٨	٪٣٠

تمثل مبيعات السوق الخاص ٨٨٪ و مبيعات التوريدات ١٢٪ من إجمالي مبيعات السوق المحلي



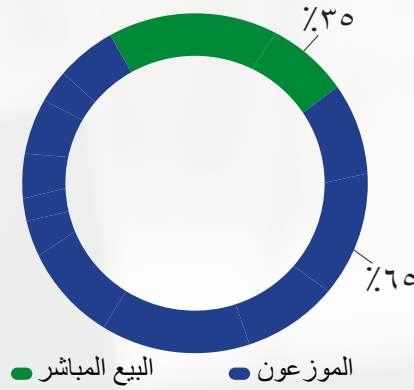
### • تطوير منظومة البيع والتوزيع

تحرص إبيكو على توافر مستحضراتها ووصولها إلى المريض بشكل آمن و سريع و ذلك من خلال جهاز توزيع إبيكو الذي طورته الشركة باستخدام أحدث وسائل تكنولوجيا الاتصال - Virtual Pri-vate وذلك لمواكبة متطلبات العصر الذي نعيش فيه بالإضافة إلى تحديث طريقة التعامل مع العملاء فيما يخص تنفيذ احتياجاتهم من خلال كوميوتر لوحى متصل بشبكة ال SAP الخاصة بالشركة والتي تمكن مندوب بيع الشركة من تنفيذ الطلبات البيعية مع الاطلاع على الارصدة الحالية فى فروع الشركة المختلفة مما يسهل العملية البيعية وتلبية احتياجات العملاء من الأدوية المختلفة بشكل اسرع حيث يتم التعامل مع أكثر من ٢١,٠٠٠ صيدلية شهرياً بالإضافة إلى شركات التوزيع الكبرى المعتمدة من هيئة الدواء المصرية. وحدثاً قامت الشركة بتطوير منظومة الدفع الخاصة بالتعامل مع العملاء من خلال اضافة ميزة الدفع عن طريق نقاط البيع والمعروفة باسم Point of Sale - POS والتي تشمل على العديد من المزايا اهمها اتاحة المرونة فى التعامل مع السادة الصيادلة بطريقة تضمن الأمان فى التعاملات المالية وتقليل الاعتماد على التعامل النقدى وسرعة التحصيل.



وقد ساهم البيع المباشر في تحقيق مبيعات خلال عام ٢٠٢٥ بقيمة ١,٩٤٣ مليار جنيهه بنسبة مساهمة بلغت ٣٥٪، بينما بلغت قيمة المبيعات من خلال الموزعون ٣,٥٩١ مليار جنيهه بنسبة مساهمة ٦٥٪ من إجمالي مبيعات السوق الخاص. بالمليون

المبيعات	٢٠٢٥
البيع المباشر	١,٩٤٣
الموزعون	٣,٥٩١
إجمالي مبيعات السوق المحلي	٥,٥٣٥



### • المستحضرات الجديدة

تعمل شركة إبيكو بشكل مستمر على طرح مستحضرات جديدة لتواكب متغيرات واحتياجات سوق الدواء والمريض المصري. فقد قامت إبيكو بطرح المستحضرات الاتية: أبتوفل بيسوبرولول وهيدروكلوروثيازيد يستخدم في علاج ضغط الدم المرتفع لضمان استقرار الحالة وتقليل المخاطر. أتور ٨٠ و و ابيروفاستين ٤٠ توفير أعلى التركيزات المتاحة عالمياً من أدوية «الستاتين» لخفض الكوليسترول الضار والوقاية من النوبات القلبية، خاصة للمرضى ذوي المخاطر العالية. ابيرازول ٤٠ مجم كبسول (أوميرازول): مثبط قوي لمضخة البروتون لعلاج قرحة المعدة والارتجاع المريئي الشديد، مما يحسن من جودة حياة المريض اليومية. ابيسيلوبرو (لوبيبروستون) يمثل إضافة نوعية لعلاج حالات الإمساك المزمن مجهول السبب، حيث يعمل على زيادة إفراز السوائل في الأمعاء لتسهيل الحركة المعوية. فيما يخص الحساسية، فيكسوستادين (فيكسوفينادين) مضاد للهستامين من الجيل الحديث لعلاج الحساسية الموسمية والجدية بفعالية سريعة ودون التسبب في النعاس، مما يجعله الخيار الأول للأشخاص النشطين. أدوية التخدير

تعزيزاً لدور الشركة في دعم القطاع الطبي داخل غرف

العمليات ووحدات الرعاية المركزة، تم طرح مستحضر نمبسيبرج (سيساتراكوريوم) الذي يساعد على إرخاء عضلات جسم المريض بشكل سريع وآمن، مما يسهل على الطبيب إجراء العمليات بسلاسة وبدون مضاعفات. و فافوسيرج (بوبيفاكين) للتخدير في العمليات الجراحية المختلفة وكذلك السيطرة على الألم بعد الجراحات. فيرساسيرج (سوجامادكس) يُستخدم لعكس تأثيرات التخدير العميق الذي يقدمه الروكورونيوم وفك الارتباط العضلي بشكل فعال.

### المضادات الحيوية والعدوى الفيروسية

فاليدوكتام حقن (سيفوبيرازون وسالباكتام) مضاد حيوي واسع المجال بتركيبية معززة لمقاومة البكتيريا الشرسة، ويُعد سلاحاً قوياً في علاج العدوى الشديدة في المستشفيات. أتيكازين أقراص (إنتيكافير): لعلاج التهاب الكبد الفيروسي (B).

### العلاجات الموضعية

سكينوبروسين مرهم (ميروبيروسين وفلوتيكازون) تركيبة مزدوجة تجمع بين مضاد حيوي ومضاد للالتهاب (ستيرويد) لعلاج الالتهابات الجلدية البكتيرية المصحوبة بحكة وتورم، مما يسرع من عملية التئام الجلد.



### • التدريب وتطوير المهارات



بالإضافة الى ذلك، يتم عمل زيارات ميدانية من أعضاء فريق التدريب الميداني بهدف تطبيق البرامج التدريبية على أرض الواقع للتأكد من الاستفادة القصوى من هذه البرامج ومعرفة الاحتياجات التدريبية المختلفة لكل أعضاء فريق العمل.

حرصت شركة إبيكو على تطوير برامج التدريب للفرق الدعائية المختلفة من خلال تقديم برامج مهارية حديثة على أكثر من مستوى إداري لضمان اداء بفاعلية افضل، حيث تم عمل برامج تدريبية مخصصة للسادة ممثلي الدعاية الطبية كما تم تدريب السادة المشرفين على مهارات التدريب الفعال.

### • المؤتمرات العلمية و الأنشطة التسويقية

العلمية والطبية من خلال محاضرات لكبار أساتذة الطب وكذلك شاركت إبيكو في الأنشطة العلمية الخاصة بالصيدالة باعتبارهم شريك أساسي في تطوير المنظومة الصحية حيث أن كل هذه الأحداث العلمية والأنشطة التسويقية تعتبر جزء من استراتيجية إبيكو ومسؤوليتها المجتمعية والتي بدورها تعزز من رفع مستوى الرعاية الصحية في مصر.

حرصت إبيكو على المشاركة بشكل فعال في كبرى المؤتمرات والأحداث العلمية والتعاون المستمر مع الجمعيات الطبية للمساعدة على نشر كل ما هو مستجد في المجالات الطبية وكذلك دعم التعليم الطبي المستمر (CME) كما نظمت إبيكو (Standalones) في العديد من المحافظات وذلك لمشاركة الخبرات المختلفة في العديد من التخصصات



## • ريادة إبيكو في سوق الدواء المصري

تعد إبيكو واحدة من الشركات الرائدة في السوق المصري و هذا ليس بجديد حيث تقوم إبيكو بإنتاج العديد من المستحضرات الرائدة من مختلف المجموعات الدوائية في سوق الدواء المصري.

### أهم المجموعات الدوائية

#### المضادات الحيوية ومضادات العدوى

- فاليدوكتام
- سيبروسين
- كوفابرافير
- إبيزيثرو
- تريفلوكان
- وينبينيوم
- سبيكتوبينيم
- نوافكتام
- إبيميرافلو
- سيفوتاكس
- فلوموكس
- إبيسيفين
- إيموكسكلاف
- سيفوزون
- سيفيديم

#### مستحضرات القلب والأوعية الدموية

- أبتوفل
- نيتروبرينز
- أتور
- لوزازيد
- فازوتك / كو فازوتك
- رامبيكاردين / رامبيكاردين كو
- ثرومبو
- ريجور
- إبيروفاستين

#### الهرمونات

- إبيفاسي
- إبيجونال
- بروجيسينج

#### مستحضرات كورتيكوستيرويد

- إبيرليفان
- إبيزولون
- هيدروكورتيزون
- إبيكويرد
- إبيدرون
- ديكساميثازون

#### مضادات الإلتهاب / المسكنات

- سيتال
- سيتال إكسترا
- إبيكوتيل
- إبيفيناك
- فاستافلام
- مافو
- فليبو فينال

#### مستحضرات الجلدية

- سكينوبوروسين
- نوتريببروكس
- بيتاديرم
- الليرجكس
- نيستافورم
- إبيكومب

#### مستحضرات الصدر

- سيلجون
- برونكوفين
- سيتال كولد أند فلو
- سيتال سينس
- جوفيدركسن
- برونكولين إس
- فلوبرونك

#### مستحضرات السكر و الجهاز الهضمي

- إبيسلوبرو
- إيناتراچ
- ليبراكس
- بيكولاكس
- كولوسبازمين فورت
- إبيرازول
- جاستروموتيل

#### مستحضرات التخدير

- فيرساسيرج
- فافوسيرج
- نمبسيرج
- ثيوبينثال
- إبيستجمين

## • تحليل السوق المصري حسب بيانات IQVIA:

الادويه فى السوق المصرى واحتلت المركز السادس من حيث قيمة المبيعات المالية خلال عام ٢٠٢٥

- حققت إيبيكو المركز الثانى فى المبيعات من حيث عدد الوحدات خلال عام ٢٠٢٥ على مستوى شركات

## - الشركات الأكثر مبيعاً من حيث عدد العبوات عام ٢٠٢٥

معدل النمو	نسبه مساهمة الشركات بالوحدات لعام ٢٠٢٥	الوحدات لعام ٢٠٢٥	المركز	الشركات
٪٦	٪٨	٢٦٤,٧٣٨,٥٦٠	١	PHARCO
٪٢	٪٦	٢٠٠,٠٩١,٥٦٥	٢	EIPICO/ACDIMA
٪٣٥	٪٥	١٥٨,٠١٩,٢٤٨	٣	AMOUN PHARM.CO.
٪١١	٪٥	١٤٣,٠٤٨,٢١٦	٤	MUP/ACDIMA
٪١٤-	٪٤	١٢٢,٥٢٥,٧٧٠	٥	SANOFI
٪٦	٪٣	٩٣,٩٤٣,٥٠٤	٦	HIKMA PLC
٪٦	٪٣	٩٢,٨٧٥,٨٦٦	٧	HALEON
٪١٠-	٪٣	٩٠,٧٦٢,٨٦١	٨	GLAXOSMITHKLINE
٪١١	٪٢	٧١,٨٣١,٤٧٣	٩	MARCYRL
٪٣٤	٪٢	٦٦,٦٨٣,١٤٨	١٠	AUG PHARMA
٪٦	٪٥٩	١,٨٢٨,٩٨٩,٤٦٨		All others (1229)
٪٦	٪١٠٠	٣,١٣٣,٥٠٩,٦٨٠		Grand Total

## - الشركات الأكثر مبيعاً مالياً عام ٢٠٢٥

معدل النمو	نسبه مساهمة الشركات بالقيمة لعام ٢٠٢٥	قيمة المبيعات	المركز	الشركات
٪٣٥	٪٥	١٤,٠٠٦,١٩٢,٩٨٥	١	PHARCO
٪١٩	٪٤	١٢,٠٠٠,٥٠٠,٤٧١	٢	SANOFI
٪٥٩	٪٣	٩,٩١٤,٦١١,٦٦٢	٣	AMOUN PHARM.CO.
٪٤٢	٪٣	٨,٣١٩,٣٧٤,٢٦٤	٤	MARCYRL
٪١٢	٪٣	٨,٢٧٩,٢٤١,٠٨٦	٥	NOVARTIS
٪٣١	٪٣	٨,١٢٣,٢٦٧,٠٨٧	٦	EIPICO/ACDIMA
٪٢٩	٪٣	٧,٦٠٩,٧٣٥,٢١٥	٧	EVA PHARMA
٪٢٨	٪٣	٧,٥٩٩,٠٥٧,١٢٩	٨	GLAXOSMITHKLINE
٪٥٩	٪٣	٧,٣٢١,٥٨٤,٦٨٠	٩	AUG PHARMA
٪٣١	٪٢	٦,٤٥٢,٠٨٧,٢١٢	١٠	HIKMA PLC
٪٣٥	٪٦٨	٢٠٢,٤٣٢,١٥٨,٨١٢		All Others (1229)
٪٣٤	٪١٠٠	٢٩٢,٠٥٧,٨١٠,٦٠٤		Grand Total



# EGYPTIAN INTERNATIONAL PHARMACEUTICAL INDUSTRIES CO.

ACDIMA's Largest Company

## EIPICO In 2025

**10.8** Billion EGP Production  
**9.4** Billion EGP Sales

**EIPICO 1**  
90,000 m<sup>2</sup>

Sterile Powder Cephalosporin Department

Sterile Powder B - Lactam Department

Sterile Hormones Department

Sterile Powder penam Department

Sterile Eye Drops Department

Sterile Liquids Department

Non Sterile Antibiotics B-Lactam Department

Solid Dosage Forms Department

Semi-Solid Department

Effervescent Granules & Powder Department

Syrup , Drops & Suspension Department

Soft Gelatin Capsules Department

Blow Fill & Seal Eye Drops (BFS) Department

Aerosol Department

### Global Accreditations



**EIPICO**

- 327 Million unit
- 25 Therapeutic classes
- 130,500 m<sup>2</sup> Total Area
- More than 400 Pharmaceutical products
- 5000 Employee

**EIPICO 3**  
10,500 m<sup>2</sup>

1<sup>st</sup> Factory in MENA region to fully manufacture Biosimilars & Biologics

100 investments Million \$

15 Biological products

The First Product launched in Dec. 2025

**NUMBER ONE**

- Anti - infective 17% units MS Egyptian market
- 9 Sterile Areas Sterile Areas the largest & most advanced in MENA
- Infertility injectable hormones 40% units MS Egyptian market
- OPHTHALMICS 22.5% units MS Egyptian market No.2

**ARAB API**  
96,826 m<sup>2</sup>  
Under Construction

1<sup>st</sup> Multipurpose Facility in MENA region for Active Pharmaceutical Ingredients (APIs)

129 investmen Million \$

750mt of APIs  
500mt of Intermediates

### Global Presence



No. 1 In the Egyptian pharmaceutical exports

67 Countries exports to

60.3 Million \$

26 % Market Share

32% From EIPICO total sales

### EIPICO investments

- 99% (EIPICO)
- 33% (ARAB API)
- 30% (Batteriee Pharma)
- 10% (MUP)

→ Countries Active In Sales & Marketing  
→ Targeted Countries For Marketing

## • مستحضرات العيون

قطرة أحادية الجرعة ومستحضر أولوهستين فورت قطرة أحادية الجرعة ، كما ستقوم شركة إبيكو قريباً بتزويد الأسواق بمزيد من مستحضرات العيون أحادية الجرعة بشكل قوي ، وذلك على الصعيدين المحلي والدولي .

دعماً لتعظيم تواجد إبيكو لمستحضرات العيون في مختلف المجموعات الدوائية بسوق العيون، واستجابةً لتلبية احتياج هذا السوق وكذلك احتياجات المريض المصري ، وانعكاساً للثقة الغالبة من أطباء العيون في الشركة فقد استمرت إبيكو لمستحضرات العيون في طرح مستحضري بينوكس



إطلاق مستحضرات جديدة للعيون من شركة إبيكو في سوق مستحضرات العيون المصري :

قامت إبيكو بالتوسع في سوق مستحضرات العيون المصري من خلال طرح أربعة مستحضرات جديدة خلال عام ٢٠٢٥، و هم كالأتي:  
إبيدكسون بلس قطرة للعين - إبيكروم بلس قطرة للعين - أوبتوجاتي ٠,٥ ٪ قطرة للعين - أوبتوجاتي ٠,٣ ٪ قطرة للعين

تتواجد إبيكو وتهيمن على ١١ مجموعة دوائية من أكبر المجموعات الدوائية في سوق مستحضرات العيون :

### المجموعات الدوائية لمستحضرات العيون

#### المضادات الحيوية ومضادات العدوى

- أوبتوجاتي 0.3% & 0.5%
- أوجوبليك • أوكسي - بول
- توبرين • نيو - ميسكدين
- سيبروسين • إبيفيينيكول
- نيو- بول

#### مضادات الجلوكوما

- بريموسال
- إبيسويت
- زالاتريكس
- زالاتريكس بلس
- إبيتاكسول
- تيمولول

#### المضادات الحيوية ومضادات العدوى مع مضادات التهاب إستيرويدية

- إبيدكسون بلس
- ديكساتوبرين
- ديكساترول

#### مضادات الهيستامين

- كافتو هيست
- أولوهيستين فورت
- أولوهيستين
- إبيكروم
- نوستامين

#### مضادات الالتهاب غير الستيرويدية

- إبيفيناك
- فيندوفيناك

#### مضادات الالتهاب الاستيرويدية

- إبيدكسون

#### مخدر العين الموضعي

- بينوكس
- بينوكس SDU

#### الدموع الصناعية ومضادات جفاف العين

- نورمو- تيرز

#### موسع حدقة العين

- أوبتوتروب

#### مضادات الهيستامين مع مضادات الالتهابات الإستيرويدية

- إبيكروم بلس

#### مضادات حساسية العين مع موانع إلحتقان العين

- نوستامين
- نافكوزول

## • تحليل سوق مستحضرات العيون حسب بيانات IQVIA:

المصرى والمركز الرابع من حيث قيمته فى سوق مستحضرات العيون حيث تستحوذ على حصة سوقيه ١٠,٩٩٪ من سوق مستحضرات العيون

تاتي ايبيكو بالمركز الثاني فى المبيعات من حيث عدد الوحدات خلال عام ٢٠٢٥ بالحصول على حصة سوقيه تبلغ ٢٢,٤٠٪ من اجمالى السوق

## • الشركات الأكثر مبيعاً في سوق مستحضرات العيون من حيث عدد العبوات لعام ٢٠٢٥

الشركات	المركز	الوحدات	نسبه مساهمة الشركات بالوحدات لعام ٢٠٢٥	معدل النمو
ORCHIDIA	١	٣١,٥٦٠,٤١٥	٪٢٥,٧٠	٪٦,٠٢
EIPICO/ACDIMA	٢	٢٧,٥٠٨,٩٨٦	٪٢٢,٤٠	٪٤,٠٤
JAMJOOM PHARMA	٣	١٥,١٧٧,٤١٢	٪١٢,٣٦	٪٢٨,٦٨
PFIZER	٤	١٠,٢٧٩,٩٢٦	٪٨,٣٧	٪٤,٧١
NOVARTIS	٥	٩,١٢٠,٩٨٨	٪٧,٤٣	٪١١,٣٣
KAHIRA	٦	٧,٩٣٢,٩٩٩	٪٦,٤٦	٪١٧,٧٥
HIKMA PLC	٧	٧,٣٦٨,٦٠٣	٪٦,٠٠	٪٢٢,٦٦
TALENT PHARMA GRP	٨	٢,٣٦٨,٦٧٨	٪١,٩٣	٪٢,٤٦
ALCON	٩	٢,٣٦٠,٠٧٣	٪١,٩٢	٪٤٦,١٣
GLOBAL NAPI	١٠	٢,١٣١,٧٨٣	٪١,٧٤	٪١,٧٨
All Others (49)		٦,٩٧٣,١٤٢	٪٥,٦٨	٪٣,٥١
Grand Total		١٢٢,٧٨٣,٠٠٥	٪١٠٠,٠٠	٪٩,٥٢


## • الشركات الأكثر مبيعاً في سوق مستحضرات العيون مالياً لعام ٢٠٢٥

الشركات	المركز	قيمة المبيعات لعام ٢٠٢٥	نسبه مساهمة الشركات لعام ٢٠٢٥	معدل النمو
ORCHIDIA	١	١,٦٩٢,٢٤٦,٠٩٥	٪٢٥,٧٠	٪٣٨,٢٧
JAMJOOM PHARMA	٢	٩٢٧,٠٥٩,٩٦١	٪١٤,٠٨	٪٢٤,٨٨
ALCON	٣	٧٦٠,١٣٨,٩٢٧	٪١١,٥٤	٪٥٧,٢٤
EIPICO/ACDIMA	٤	٧٢٣,٥٣٣,١٤٦	٪١٠,٩٩	٪٢٨,٤٢
NOVARTIS	٥	٦٥٤,٥٠٧,٠٩٩	٪٩,٩٤	٪٣١,٥٣
PFIZER	٦	٢٨٧,٨٣٧,٩٢٨	٪٤,٣٧	٪١٠٥,٢٤
BAYER HEALTHCARE	٧	٢٢٣,٥٦١,٠٩٥	٪٣,٤٠	٪٧١,٦٥
HIKMA PLC	٨	٢٠٥,٥٦٨,٤٩٨	٪٣,١٢	٪٦٢,٨٤
GLOBAL NAPI	٩	١٨٦,٩٦٨,٦٠١	٪٢,٨٤	٪٨٩,٤٩
KAHIRA	١٠	١٨٥,٦٣٠,٨٠٦	٪٢,٨٢	٪٦٨,٤٦
All Others (49)		٧٣٧,١١٠,٢٩٢	٪١١,٢٠	٪٧١,٤٨
Grand Total		٦,٥٨٤,١٦٢,٤٤٧	٪١٠٠,٠٠	٪٤٤,٧٤

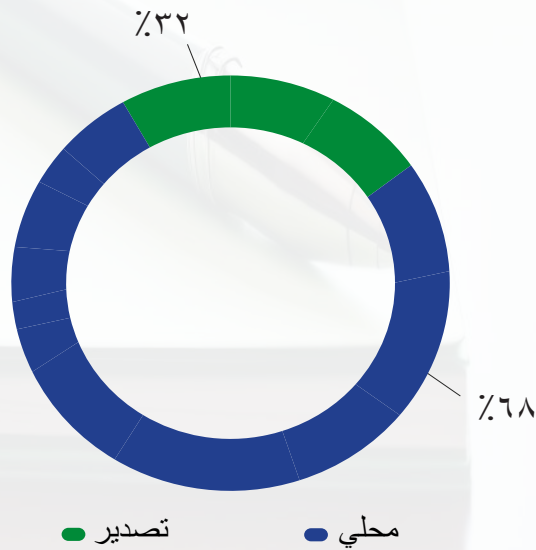


بلغت مبيعات التصدير لعام ٢٠٢٥ حوالي ٦٠,٢ مليون دولار بما يعادل ٢,٩٦٧ مليار جنييه مقارنة ب ٥٤,٧ مليون دولار بما يعادل ٢,٥٠٠ مليار جنييه لعام ٢٠٢٤ بنسبة نمو بلغت ١٠٪ بالدولار و ١٩٪ بالجنييه.

#### • تطور مبيعات التصدير بالشركة:



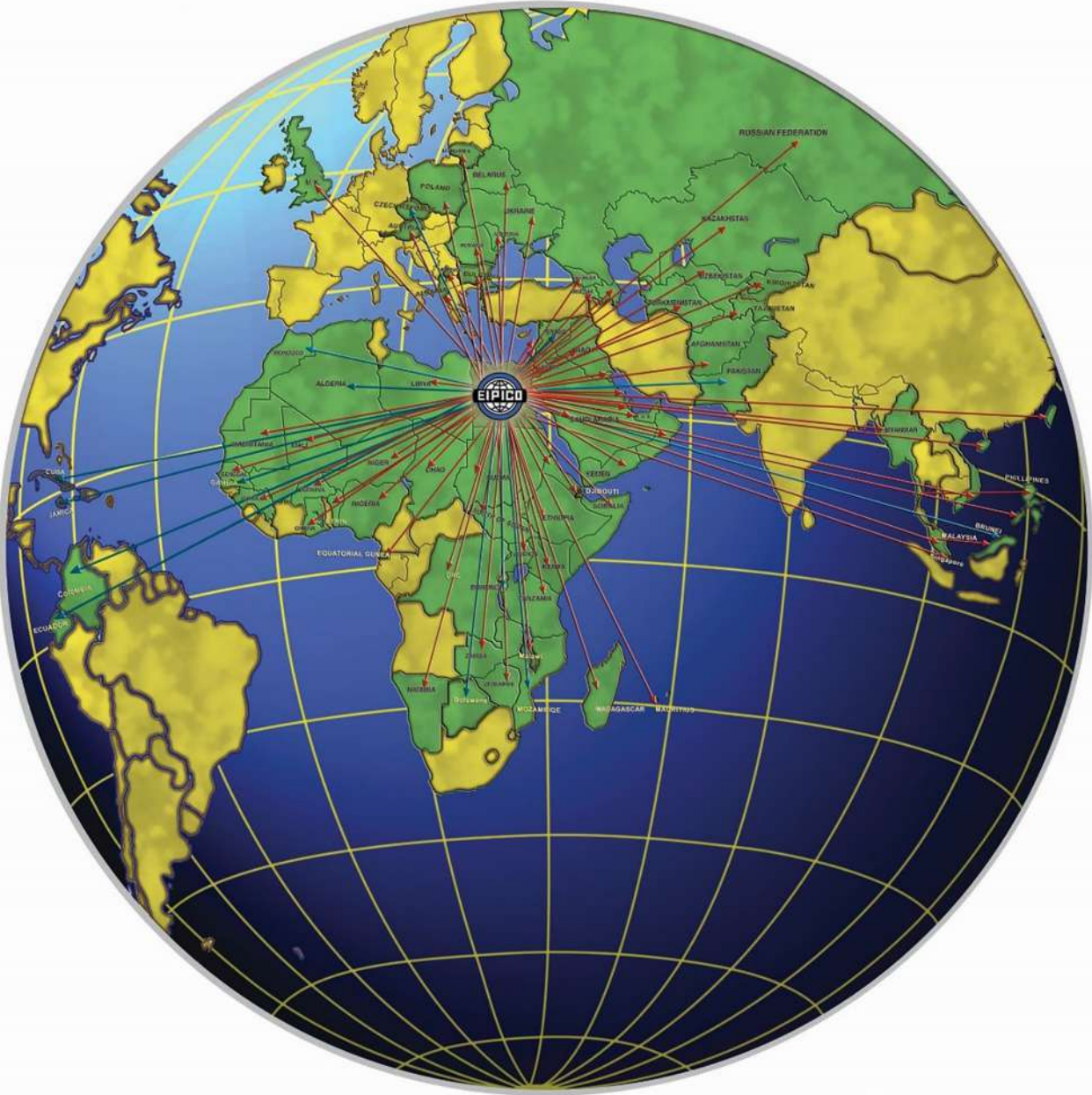
#### • نسبة مساهمة مبيعات التصدير من مبيعات شركة إيبيكو ٢٠٢٥



#### النمو الأفقي لإيبيكو عالمياً

نجحت إيبيكو خلال عام ٢٠٢٥ في فتح أسواق جديدة تضمنت: ملاوي و موريشيوس و غينيا بساو و الكونغو الديمقراطية وبنين ليصبح إجمالي وجهات التصدير خلال عامي ٢٠٢٤ و ٢٠٢٥ عدد ٦٧ دولة حول العالم ، مع إستهداف التصدير الى ١٣ سوق جديد بحلول عام ٢٠٣٠ تماشياً مع استراتيجية الشركة في التوسع الافقي.

# Global Presence



## Africa

- Sudan
- Ethiopia
- Nigeria
- Somalia
- Kenya
- Ghana
- Tanzania
- Uganda
- South of Sudan
- DRC
- Eriteria
- Burundi\*
- Chad
- Malwi
- Mali
- Namibia
- Niger
- Gambia\*
- Guinea
- Mozambique\*
- Madagascar
- Guinea Equatorial
- Djabouti
- Benin
- Burkina Faso

- Rwanda
- Botswana\*
- Mauritania
- Zimbabwe
- Senegal
- Zambia
- Mauritius

## Middle East

- Saudi Arabia
- United Arab Emirates
- Kuwait
- Oman
- Bahrain
- Iraq
- Yemen
- Jordan
- Lebanon
- Libya
- Algeria\*
- Palastine
- Syria\*
- Qatar
- Morocco\*

## C.I.S.

- Russia
- Ukraine
- Belarus
- Moldova
- Kazakhstan
- Azerbaijan
- Uzbekistan
- Kyrgyzstan
- Tajikistan
- Turkmenistan
- Georgia
- Armenia

## Europe

- England
- Romania
- Lithuania
- Albania
- Kosovo
- Poland
- Serbia
- Czech Republic\*
- Austria

## Latin America

- Jamaica\*
- Ecuador\*
- Cuba\*
- Colombia\*

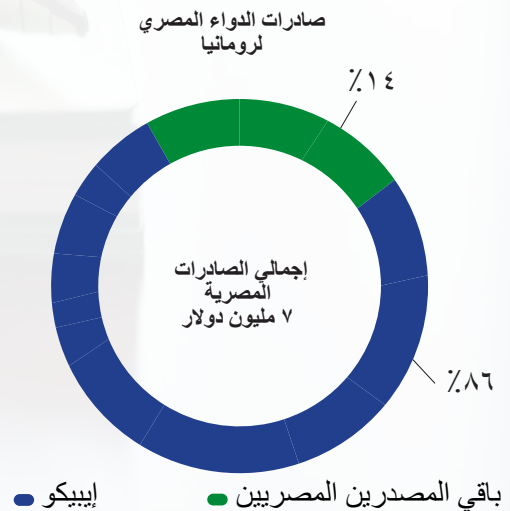
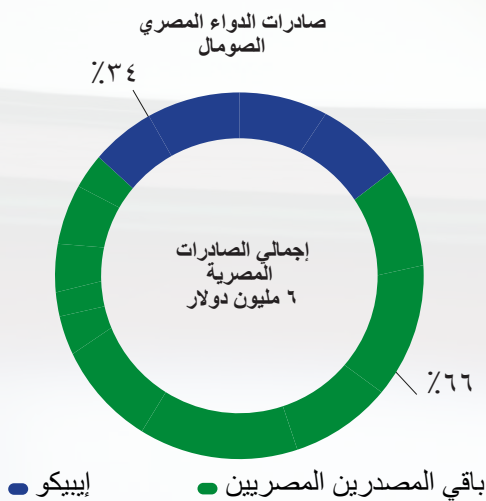
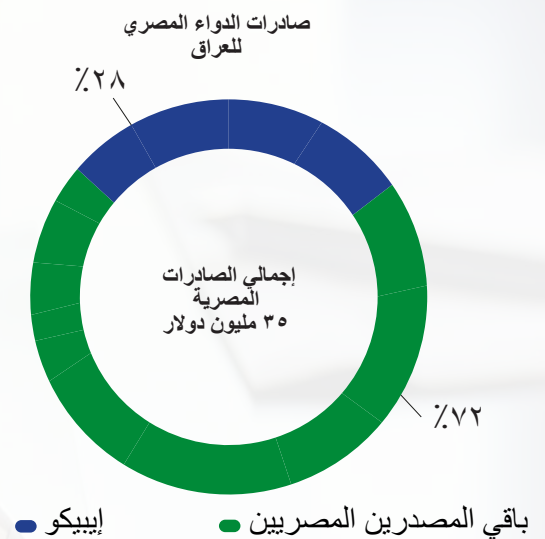
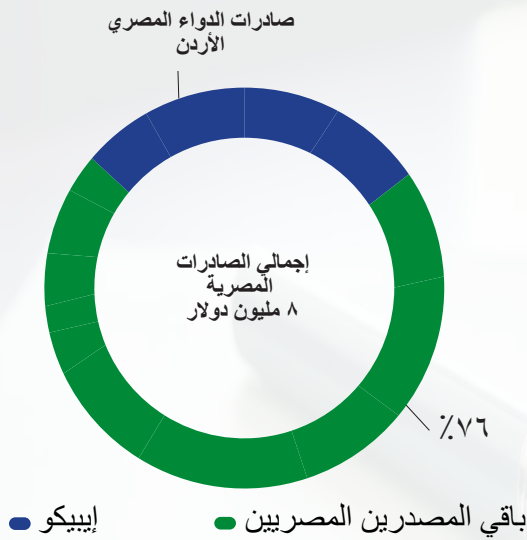
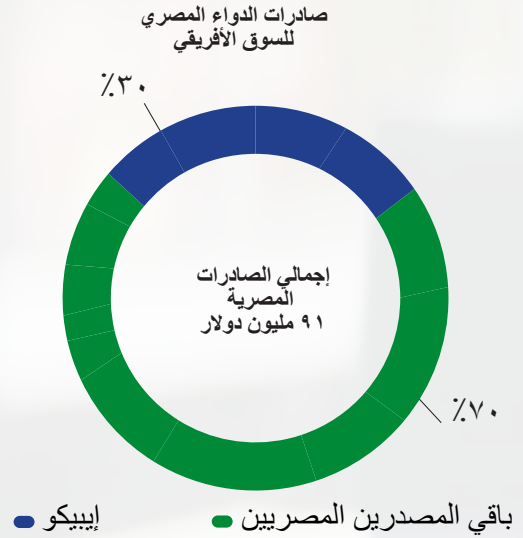
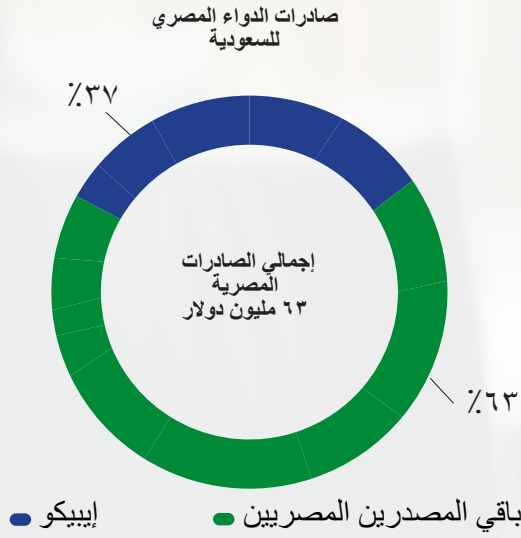
## Asia

- Vietnam
- Malaysia
- Hong Kong
- Myanmar
- Taiwan
- Philippines
- Singapore
- Afghanistan
- Cambodia
- Pakistan\*
- Brunic\*

(\* Targeted Countries )

• حصة ابيكو من إجمالي الصادرات الدوائية المصرية وفقاً لبيانات المجلس التصديري لعام ٢٠٢٥ - تحتل ابيكو المركز الاول في صادرات شركات الدواء المصرية على مدار تاريخها وبلغت حصتها ٢٦٪ عام ٢٠٢٥ من قيمة صادرات الدواء المصرية.

تحتل ابيكو المركز الاول بين الشركات المصرية المصدرة للدواء بالحصص السوقية التالية كما هو موضح :





### • التصنيع للغير (Toll In)

حققت الشركة نمو كبير في التصنيع للغير باجمالى ٤٩,٣ مليون لسنة ٢٠٢٥ مقابل ٣٥,٩ مليون لسنة ٢٠٢٤ بنسبة نمو ٣٧,٥٣ %

الإيرادات	٢٠٢٥	٢٠٢٤
بالمليون جنيه	٤٩,٣٦٦	٣٥,٨٩٥

### • التصنيع لدي للغير (Toll Out)

قامت الشركة بإنتاج ٢,٥٠٢,٢١٠ وحدة في سنة ٢٠٢٥ بقيمة انتاجيه تزيد عن ٨٤ مليون جنيه مقابل ١,٨٠٠,٠٠٠ وحدة في سنة ٢٠٢٤ بقيمة انتاجيه بلغت ٥٢ مليون جنيه.

قيمة مساهمة التصنيع لدي الغير	٢٠٢٥	٢٠٢٤
بالمليون جنيه	٨٤,٣٢٤,٢٥٦	٥٢,٠٠٠,٠٠٠

### • مبيعات مصنع البلاستيك

نجحت الشركة في تحويل فائض مصنع البلاستيك إلى مصدر ربح جديد وذلك لتعظيم الاستفادة من الموارد المتاحة لدي الشركة حيث تم البدء في بيع منتجات مصنع البلاستيك المختلفه الزائده عن استهلاك الشركة وذلك من بدايه عام ٢٠٢٥، وبلغت عدد الوحدات المباعه نحو ٥١ مليون وحدة بقيمه نحو ٧,١ مليون جنيه مصري .

### • البيطري (Veterinary)

استكمالاً لما تم البدء فيه من استراتيجية تنوع محفظة منتجات الشركة بما يتوافق مع متطلبات السوق، وحرصاً على البحث المستمر عن فرص استثمارية جديدة ودعم التوسع في سوق المستحضرات البيطرية، حققت الشركة تطوراً ملحوظاً في حجم الإنتاج والمبيعات خلال عام ٢٠٢٥ بلغت قيمة المبيعات المحققة خلال عام ٢٠٢٥ نحو ١٤ مليون جنيه، مقابل ١١,٧ مليون جنيه خلال عام ٢٠٢٤، بنسبة نمو قدرها ٢٠٪.





من خلال ستة وعشرون مجموعة علاجية، حيث تقوم إدارة التسجيل بدوراً أساسياً في الامتثال للوائح ومعايير الصناعة والمتطلبات الصارمة التي وضعتها الجهات التنظيمية بما يضمن تحقيق أعلى معدلات الجودة والسلامة والفاعلية لمستحضرات ايبيكو.

تعمل إيبيكو على الحفاظ على مكائنها والتطوير بشكل دائم على الصعيدين المحلي والدولي، وذلك من خلال إثراء قائمة مستحضراتها بكل ما هو جديد بالإضافة إلى تطوير المستحضرات المسجلة وإدخال مستحضرات صيدلانية جديدة تغطي معظم الأمراض

### أ - التسجيل المحلي

تمتلك إيبيكو إجمالي ٤٥٢ مستحضراً مسجلاً مقسمين كالتالي: ٤٢٦ مستحضر صيدلي مسجل و ٣ مستحضر حيوي و ٤ مستحضرات مكمل غذائي صيدلي وعشبي و ٧ إضافات أعلاف و ٥١ مستحضر جديد قيد التسجيل و ١٠ مستحضر حيوي ، و فيما يلي ما قامت به الشركة في التسجيل و التسعير خلال عام ٢٠٢٥:

#### • التسجيل الجديد

##### - مستحضرات صيدلانية:

- حصلت إيبيكو على ١٧ إخطار تسجيل جديد خلال عام ٢٠٢٥
- تم الحصول على ٢ إخطار تم تحويلهم من إخطار مبدئي الى إخطار نهائي و ٣١ دراسة ثبات.
- إعتامد ٣ ملفات تسجيل الخامات بنظام CTD وكذلك إعتامد ٤ ملفات تسجيل مستحضر نهائي بنظام CTD.

##### - مستحضرات بيطرية:

- حصلت إيبيكو على ٩ إخطار تسجيل جديد خلال عام ٢٠٢٥
- ١١ مستحضر تحت التسجيل .
- إعادة التسجيل:
- تم الحصول على ١٩ إخطار إعادة تسجيل.
- ١٦ خطاب تداول للتقديم بالمناقصات .

#### • التسعير

تم الحصول على إجمالي ١٦٦ ترخيص تسعير خلال عام ٢٠٢٥ حيث تم إعادة تسعير عدد ١٤٩ مستحضر و ٦ ترخيص تسعير لمستحضرات جديدة و ٧ تجديد/ تعديل إخطار تسعير و ٤ إخطارات تسعير للتصدير.

### ب - التسجيل الدولي

نشاد) و ٤ مستحضرات بدولة عمان و ١٥ مستحضر بدولة كينيا و ٧ مستحضرات بدولة الكويت و ١٠ مستحضرات بدولة تركمانستان و ٢٣ مستحضر بدولة كردستان و ١١ مستحضر بدولة العراق و ٢ مستحضر بدولة نيجيريا و ٢ مستحضر بدولة تنزانيا و مستحضر بدولة أوغندا و مستحضر بدولة مولدوفا و ٧ مستحضرات بدولة لبنان و ٦ مستحضرات بدولة جورجيا و مستحضر بدولة كوسوفو - كما حصلت الشركة على ١٠ موافقات تسجيل/تجديد تسجيل مصنع الشركة في ٩ دول (كوسوفو ، ليبيا ، قطر ، أوزبكستان ، السعودية ، الإمارات ، الكويت ، البحرين و الفلبين). - كما حصلت الشركة على ٥٤ شهادة إعادة تسجيل في ١٥ دولة و ٤٨ موافقة على التغيير في ١١ دولة. - وقامت الشركة أيضا بتقديم طلبات إعادة تسعير وإعتراض على السعر للعديد من المستحضرات في عدة دول ، نجحت من خلالها حتى الآن في الحصول على الموافقة على رفع سعر ١٥ مستحضر بدول البحرين و عمان و الإمارات

على المستوى الدولي ، تمتلك شركة إيبيكو عدد ١٢٣٨ مستحضر مسجل في ٦١ دولة و عدد ٦٠٥ مستحضر تحت التسجيل في ٥٢ دولة. وفي خلال عام ٢٠٢٥ نجحت شركة إيبيكو في تقديم عدد ١٣٤ ملف تسجيل جديد في ١٨ دولة و تقديم عدد ٦٢ ملف إعادة تسجيل في ٨ دول و تقديم عدد ٥ ملفات تسجيل الشركة في ٥ دول بالإضافة إلى تجهيز وتسليم المتطلبات الخاصة بالمناقصات لأكثر من ٢٠٠ مستحضر لمختلف الدول (شاملة منظمة الأونروا). - وأيضاً حصلت الشركة على ١١٣ شهادة تسجيل جديد في ١٨ دولة على النحو التالي: ٦ مستحضرات بدولة السعودية و ٣ مستحضرات بدولة المغرب (المرّة الأولى التي يتم فيها تسجيل مستحضرات بدولة المغرب) و مستحضر بدولة كوبا (المرّة الأولى التي يتم فيها تسجيل مستحضرات بدولة كوبا) و مستحضر بدولة رومانيا و ١٢ مستحضر بدولة نشاد (المرّة الأولى التي يتم فيها تسجيل مستحضرات بدولة

## • أداء الشركة في التسعير خلال عام ٢٠٢٥

تسعير عدد كبير من قائمة مستحضرات الشركة خلال الأعوام السابقة ليصل متوسط سعر العبوة إلى ٤٠ جنيهاً، ومن الجدير بالذكر أن متوسط زيادة أسعار إبيكو بالسوق المصري في عام ٢٠٢٥ وصل إلى ٢٧,٢ ٪ مقارنة بمتوسط زيادة سعر السوق المصري الذي بلغ ٣٠٪ تقريباً.

طبقاً لخارطة الطريق الخاصة بإعادة تسعير مستحضرات الشركة التي تم وضعها منذ عام ٢٠١٩ كان متوسط سعر العبوة بالشركة في ديسمبر ٢٠١٨ حوالي ١٣,٩ جنيهاً وبعد العمل علي إعادة تسعير مستحضرات الشركة طبقاً للدراسات المقدمة بخصوص مقارنة أسعار مستحضرات شركة إبيكو بمتوسط أسعار السوق المصري تم إعادة




## المستحضرات الجديدة المطروحة بالسوق من ٢٠١٩ إلى ٢٠٢٥ (إبيكو-إجمالي السوق)





## COMPARATIVE SALES Ach. 2012 - 2025



COVID 19 IMPACT



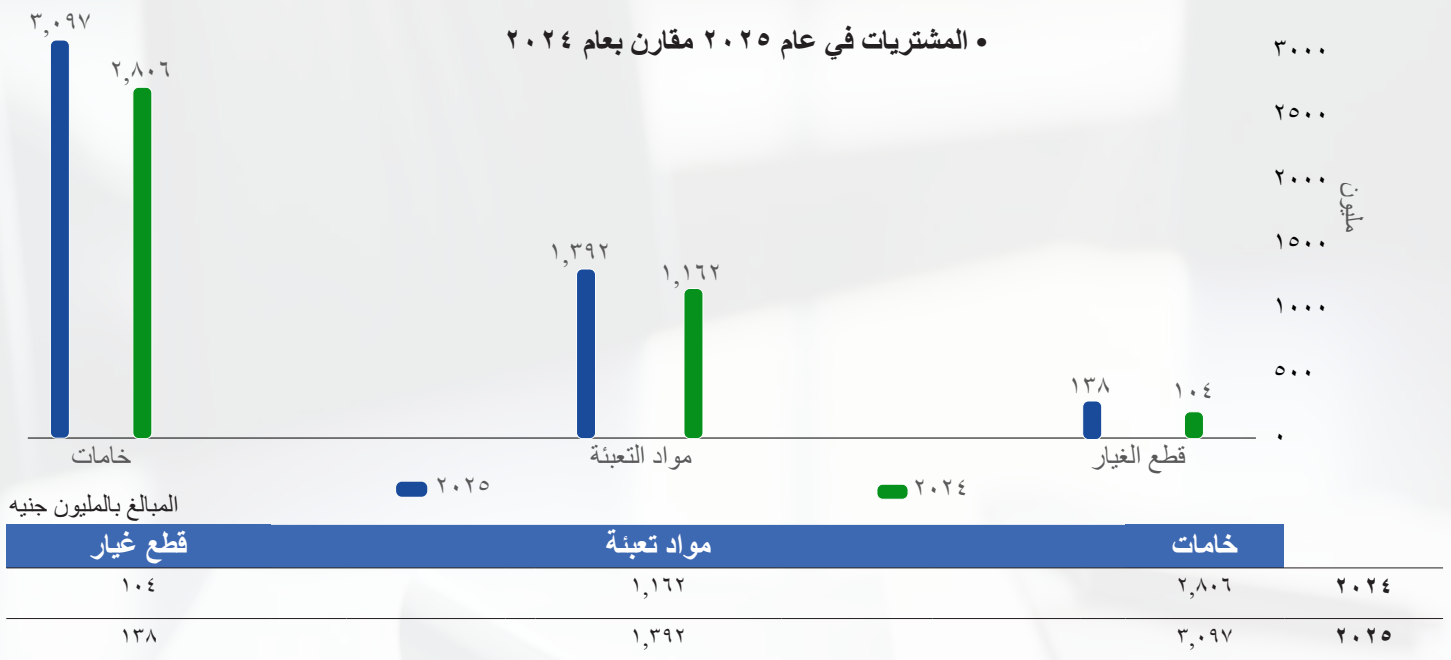
	2014	2015	2016	2017	2018	2019	2020	2021	2022	2023	2024	2025
TOTAL INCOME	1,553,023,983	1,668,045,835	1,937,071,162	2,475,128,467	2,747,573,953	3,220,119,398	2,789,984,000	3,364,116,000	3,799,457,166	5,017,014,708	7,364,071,678	9,302,469,311
HOME SALES	1,239,523,983	1,312,445,835	1,555,171,162	1,783,728,467	2,093,573,953	2,587,314,558	2,172,274,000	2,604,027,000	2,827,415,063	3,409,927,793	4,828,079,903	6,285,623,038
EXPORT LE	320,192,138	364,586,517	392,850,670	717,007,742	655,657,139	640,135,983	615,648,000	752,982,000	1,015,268,217	1,630,849,275	2,500,155,946	2,967,479,908
HOME SALES GROWTH%	31.09%	5.88%	18.49%	14.70%	17.37%	23.58%	-16.04%	19.88%	8.58%	20.60%	41.59%	30.19%
MARKET GROWTH%	14.00%	13.30%	31.00%	23.90%	29.40%	17.90%	4.00%	7.00%	11.00%	24.00%	46.00%	34.40%
TOTAL EIPICO GROWTH%	26.56%	7.41%	16.13%	27.78%	11.01%	17.20%	-13.36%	20.58%	12.94%	32.05%	37.00%	37.00%

EIPICO MARKET SHARE VALUE %	2014	2015	2016	2017	2018	2019	2020	2021	2022	2023	2024	2025
		4.90%	4.60%	4.40%	3.80%	3.50%	3.50%	2.60%	3.70%	3.60%	3.06%	3.00%

Source; Internal Data & IQVIA

الشركة وإصدار طلبات الشراء ومتابعتها وفق نظام الـ Campaign مع تفعيل وحدة تخطيط متطلبات المواد MRP وتنفيذ مراحل الاختبار والتدريب قبل التطبيق الكامل. وأسفر ذلك عن إصدار ١٣,٥٩٩ أمر تشغيل بقيمة إنتاجية بلغت ١٠,٨١٢ مليار جنيه، وإنتاج ٣٢٦,٨ مليون عبوة. وفي جانب المشتريات المحلية والخارجية، نجحت الإدارة في تأمين الاحتياجات المطلوبة وفق أحدث متطلبات الجودة العالمية إلى جانب إضافة موردين جدد للخامة الواحدة بما عزز التوافر ورفع القدرة على الحصول على أسعار تنافسية.

خلال عام ٢٠٢٥، واصلت سلاسل الإمداد بإيبيكو متمثلة في الإدارة العامة للتخطيط والمتابعة، والمشتريات المحلية، المشتريات الخارجية أداء دورها في تأمين احتياجات الشركة من الخامات والمستلزمات وقطع الغيار بالإضافة إلى ماكينات الإنتاج، بما يدعم القطاعات التشغيلية المختلفة رغم استمرار ضغوط سلاسل الإمداد العالمية وارتفاع الأسعار وتقلبات أسعار الصرف وزيادة تكاليف الشحن والتأمين. وركزت الإدارة على تحسين استخدام الموارد، وتعزيز كفاءة إدارة المخزون والتكاليف وتنويع قاعدة الموردين وضمان التوريد في التوقيتات المناسبة.



## سابعاً: المخازن والتخليص الجمركي

في إطار التزام شركة إيبيكو بتطوير البنية التحتية الداعمة للعمليات التشغيلية وتعزيز الامتثال لمتطلبات التصنيع الجيد، تم خلال عام ٢٠٢٥ تنفيذ عدد من المشروعات التحسينية الهامة بمنظومة المخازن وغرف الوزن. حيث تم الانتهاء من إنشاء غرفة غسيل ملحقة بغرف الوزن بمصنع إيبيكو وذلك للتوافق مع متطلبات cGMP، وجارٍ الانتهاء من القياسات البيئية الخاصة بها تمهيداً للبدء في التشغيل الفعلي. كما تم البدء في تركيب وحدات Weighing Booth المطلوبة من هيئة الدواء المصرية بعدد ٩ وحدات بمصنعي إيبيكو ١ و ٢، حيث تم الانتهاء من تركيب وحدة واحدة بمصنع ١ وجارٍ استكمال تركيب الوحدات الأخرى مع تنفيذ القياسات البيئية اللازمة قبل التشغيل بما يدعم تحسين بيئة العمل وضمان سلامة العمليات الإنتاجية.

### • المخازن

قامت الشركة باجتياز جميع التفقيشات الخارجية على المخازن لعام ٢٠٢٥ بنجاح. بالإضافة إلى ذلك تم استقبال عدد ٤٧٧ رسالة مواد خام فعالة وغير فعالة ومواد قياسية واردة من الخارج ومن السوق المحلي، إلى جانب مواد التعبئة والتغليف ومستلزمات الإنتاج وتخزينها طبقاً لممارسات التخزين الجيد GSP. كما تم استقبال عدد ١١٨ رسالة قطع غيار من الخارج لزوم أعمال الصيانة والعمليات الإنتاجية.

### • التخليص الجمركي

- تقوم الشركة باستيفاء وتنفيذ كافة الإجراءات اللازمة للتخليص على واردات الشركة من الخارج في توقيتات مناسبة، وذلك بعد الحصول على جميع الموافقات اللازمة من الجهات المختصة قبل وصول الشحنات. وخلال عام ٢٠٢٥، تم التخليص على عدد ٥٩٥ رسالة واردة من الخارج عن طريق الشحن الجوي والبحري، عبارة عن مواد خام لازمة للعمليات الإنتاجية ومتطلبات المعامل، بالإضافة إلى قطع الغيار والمهمات، إلى جانب تقديم الخدمات اللوجيستية الخاصة بمصنع إيبيكو ٣.

تهدف مراقبة الجودة (Quality Control-QC) إلى التأكد من أن المنتجات مطابقة للمواصفات المعتمدة قبل طرحها في السوق، وذلك من خلال الاختبارات والتحليل والفحوصات الدقيقة وفقاً للمعايير التنظيمية ومتطلبات GMP وذلك من خلال :

- ✓ ضمان سلامة وهوية ونقاوة وفعالية المنتج
- ✓ اختبار الخامات والمواد تحت التشغيل والمنتج النهائي
- ✓ اكتشاف أي انحرافات أو عيوب قبل الإفراج عن التشغيل
- ✓ الالتزام باشتراطات التصنيع الجيد (GMP) واللوائح التنظيمية
- ✓ دعم قرار الإفراج عن التشغيل بناءً على نتائج عملية دقيقة
- ✓ حماية المريض والحفاظ على سمعة الشركة

وخلال عام ٢٠٢٥ تم عمل كافة التحاليل المطلوبة لخامات و مستحضرات الشركة وفقاً للتالي:

#### • التحاليل الكيميائية:

- تحليل جميع عينات المنتج المرحلي والتام الصنع بإجمالي ٣٨٩٩٨ عينة
- تحليل عدد ١٨٠٠ عينة مواد خام وعدد ١٠٤٣٠ عينة مواد تعبئة وتغليف
- تحليل جميع عينات المياه والمذيبات:
- ١- عينة Purified water ١١٠٨٨
- ٢- عينة Water for injection ١٨٤٠٨
- ٣- ٦٠٤ تشغيل مذيبات تصنيع إيبيكو وأخرون.
- تحليل عينات التحقق من طرق التصنيع و طرق التنظيف Process and cleaning validation بإجمالي ٦٩٧٢ عينة

#### • التحاليل الميكروبيولوجية:

- التحليل الميكروبيولوجي لجميع عينات المياه و الخامات و المنتج المرحلي و التام الصنع بإجمالي عدد ٨٢٧٤٣ عينة

#### • الرقابة البيئية:

- إجراء جميع إختبارات الرقابة البيئية في مناطق الإنتاج و معمل الميكروبيولوجي بإجمالي ٨٧١٧٠٣ عينة

#### • دراسات الثبات:

- عدد ٤٣٠ بروتوكولات و تقارير دراسات ثبات
- عدد ٢٧٣٩ عينة ثبات تم تحليلها خلال العام

#### • تطوير المعامل

- اجتياز تفتيش المجلس الوطني للإعتماد (إيكاك) و الخاص بإعادة إعتماد المعامل حسب متطلبات المواصفة 17025
- اجتياز المعامل لجميع إختبارات المهارة الحرفية التي نظمتها هيئة الدواء خلال عام ٢٠٢٥
- تحديث المعامل بإضافة عدد ٧ أجهزة HPLC و جهازين TOC analyzers و Water bath و Disintegration tester
- تشغيل نظام إدارة معلومات المعامل LIMS

### LABORATORY INFORMATION MANAGEMENT SYSTEM (LIMS)

How does LIMS Work?





لدى ابيكو رؤية في الحفاظ علي أعلى معايير الجودة في التصنيع والإمتثال لإجراءات التصنيع الجيد والإلتزام بقرارات هيئة الدواء المصرية وأيضاً الدول التي يتم التصدير إليها وخلال عام ٢٠٢٥ قامت إدارات توكيد الجودة بالآتي:

#### ١. إدارة تطابق الجودة

• تم عمل ومتابعة عدد (١١٢٣) Change Request  
• عمل ومتابعة عدد (٣٥) Risk Protocol  
• تم عمل عدد (١٦٠) مراجعة داخلية علي مختلف المناطق الانتاجية وعدد (١٧) مراجعة خارجية و عمل CAPA لها.  
• تم الحصول علي الشهادات التالية :

- KSA GMP certification
- Kenya GMP certification
- Kazakhstan GMP certification
- Tanzania GMP certification
- Nigeria GMP certification
- Qatar GMP certification
- MHRA GMP certification
- Uzbekistan GMP certification

#### ٢. إدارة تقييم الأنظمة CSV

خلال عام ٢٠٢٥، حققت إدارة تقييم الأنظمة CSV تقدماً، بما في ذلك عمل تقييم للأنظمة الحالية للشركة في مصنع ١ و ٢ والتي يمكن تلخيصها على النحو التالي:  
١. عمل تقييم لنظام إدارة الجودة الحالي للشركة QMeX في مصنع ١ و ٢ للمرحلة الثانية.

٢. عمل تقييم للأوتوكلاف البخاري العادي (RSA) بالمنطقة العقيمة بمصنع ١
٣. عمل تقييم لنظام التتبع الدوائي Track & Trace بمصنع ١ و ٢
٤. عمل تقييم لـ (٦٦) ماكينة بالأقسام الإنتاجية المختلفة بمصنع ١ و ٢
٥. عمل (٦٦) بروتوكول تقييم مخاطر Risk Assessment Protocol للماكينات بالأقسام الإنتاجية المختلفة بمصنع ١ و ٢

#### ٣. إدارة التقييم

تم الإنتهاء من تنفيذ كافة الإختبارات التي تتحقق مما إذا كانت جميع عمليات التصنيع (PROCESS VALIDATION) وعمليات التنظيف (CLEANING VALIDATION) يتم تقييمها وإدارتها بطريقة منهجية قائمة على تحليل المخاطر (RISK-BASED APPROACH).  
- التأكد من أن العمليات المحددة قادرة على إنتاج منتجات مطابقة للمواصفات باستمرار وتحقيق متطلبات الجودة والسلامة.  
- التأكد من أن إجراءات التنظيف فعالة في منع التلوث المتبادل (CROSS-CONTAMINATION) وبقياء المواد الفعالة أو المنظفات.

#### ٤. إدارة التقييم الهوائي والحراري و اختبار المحاكاة

- تم عمل تقييم حراري للأوتوكلاف والافران الحرارية بالإضافة لبعض الأجهزة الأخرى
- تم عمل تقييم هوائي للمناطق الانتاجية المدرجة بخطة التقييم.

#### ٥. إدارة الجودة بالمخازن

تم تنفيذ خطة التفيتش والمراقبة وأخذ العينات لـ ١٠٠٪ من جميع مواد التعبئة والتغليف الأولية والثانوية والخامات الفعالة وغير الفعالة المستلمة وإجراء الإفراجات الداخلية لجميع المواد المستلمة، ومراجعة جميع التشغيلات المنصرفة للأقسام الإنتاجية.

#### ٦. إدارة الجودة بالأقسام الإنتاجية

التأكد من تطبيق متطلبات ممارسات التصنيع الجيد (cGMP) خلال جميع مراحل الإنتاج، من خلال المتابعة المستمرة، ومراجعة الإجراءات، وإدارة الانحرافات، بما يضمن إنتاج منتجات دوائية آمنة وفعالة ومطابقة للمواصفات بإجمالي (١١٨٥٠) تشغيلية إنتاجية.

#### ٧. إدارة التوثيق والتدريب

إصدار جميع سجلات التشغيل الرئيسية (MBR) بإجمالي (١١٨٥٠) تشغيلية إنتاجية و (٤٧٠) تشغيلية إنتاجية إصدار جديد و عمل عدد (٦٢٠) SOPs و عمل عدد (٢٥٧٤) مواصفة قياسية و (٤٦٠) APQR PROTOCOL في عام ٢٠٢٥.

#### ٨. إدارة التنسيق مع هيئة الدواء

تم سحب خامات بعدد (٧١) خامة والإفراج عن (٦٨) خامة وصرف (٥٤) من المواد المخدرة وسحب عينات (٢٠٥) منتج تام الصنع والإفراج عن (٢٤٠٠) تشغيلية منتج تام، وسحب عدد (٥) عينة للتكافؤ الحيوي ومعدل الذوبان وسحب عينات عدد (١٩) تشغيليات Pilot Batch

#### ٩. إدارة المعايير

تم إجراء عدد ٨٥٨٧ عملية معايرة لكافة الأجهزة المساعدة للإنتاج.



إدارة الأبحاث والتطوير هي المحرك الرئيسي للابتكار داخل الشركة، حيث تعمل على تطوير منتجات جديدة وتحسين المنتجات الحالية لضمان الجودة والفعالية والسلامة من خلال:

- ✓ تطوير للمستحضرات الدوائية عالية الجودة
- ✓ تحسين العمليات وتقليل المخاطر
- ✓ تسريع طرح المنتجات في السوق
- ✓ ضمان الالتزام بالمتطلبات التنظيمية

وخلال العام ٢٠٢٥ تمت أعمال الأبحاث والتطوير وفقاً للتالي:

#### • دراسات الإتاحة الحيوية و دراسات المقارنة

#### Comparative and Bioequivalence Studies

- تم عمل ١٣ دراسة إتاحة.
- تم عمل ٤٦ دراسة مقارنة .
- تم إعفاء ٤ مستحضرات من دراسة BE / CI .

#### • دراسات تحقق المواد الخام و إصدار المواصفات

#### Packaging material and Raw Material

#### Specifications, and analytical method

#### :validation

- تم عمل دراسات تحقق لـ ٤٥ مادة خام لمستحضرات جديدة .
- تم إصدار ١٥١٣ مواصفة مواد خام جديدة و مواد تعبئة وتغليف .
- تم متابعة ٨٨٥ طلب شراء و عمل مواصفاتها كعمل استباقي قبل توريد مواد التعبئة و التغليف .

#### • تطوير العمليات

#### Process Development and Documentation

- تم عمل ١٠ لجنة فنية لشراء أجهزة حديثة لإدارة الأبحاث و التطوير .
- تم تنسيق ٨٠ زيارة صيانة لأجهزة الإدارة مع الشركات المختصة و ٧٢ زيارة معايرة.
- تم تحديث ٥ قواعد بيانات لمتابعة سير العمل و توثيق جميع الملفات الخاصة بالإدارة.
- تم تحديث أرشيف رقمي و عيني يتضمن مواصفات تحليل المنتج التام و المواد الخام و دراسات التحقق الخاصة بها و مواصفات مواد التعبئة ودراسات التكافؤ الحيوي و التعليمات SOPs.
- تم متابعة ١٨٩٢ مهمة عن طريق الميل خاص بكل أقسام الإدارة.
- تم متابعة ٤١٦ حالة CR من السوفت وير الخاص بذلك QMEX.

#### • المستحضرات الجديدة New products :

- تم عمل ١٢ مستحضر جديد من خطة ١٩ مستحضر لعام ٢٠٢٥ شاملة بيان التركيب و الباتش و مواصفات المواد الخام و المنتج التام.

#### • المستحضرات الحالية Running Products :

- متابعة حالات إنحراف في المستحضرات السارية DR لعدد ٣٢ مستحضر إنتاجي لعدد ٥١ تشغيل تم حل عدد ٣١ مشكلة منهم .
- متابعة حالات الإنحراف عن مواصفات دراسات OOS ثبات لعدد ٢٢ مستحضر إنتاجي .
- تفعيل إجراءات تصحيحية و وقائية لحالات إنحراف عن مواصفات دراسات الثبات لعدد ١١ مستحضر في أشكال دوائية مختلفة تتضمن مناطق إنتاجية مختلفة و جاري حل مشاكل ١١ مستحضر .
- تم متابعة عدد ٣٨ طلب متغيرات للمستحضرات Variation (على سبيل المثال تغيرات فى بيان تركيب او مواصفات تحليل) .
- تم الحصول على شهادة التغيير النهائى Final variation approval لعدد ٣٠ مستحضر فى اشكال دوائية مختلفة و جاري العمل علي ٨ مستحضرات.
- تم تجهيز عدد ١٠٥ CTD و تقديمهم للتسجيل طبقاً للمتطلبات الجديدة للتسجيل

#### • ملفات تحليل المستحضرات:


#### (FP :Analytical Method Validation)

- تم عمل ٩٥ دراسة تحقق لملفات CADC .
- تم عمل ١٣١ دراسة تحقق لملفات الثبات .
- تم عمل ١٨٨ دراسة تحقق للتصدير.
- تم عمل ٨ ملفات من مستحضرات التصنيع لدي الغير (Toll Out).

- تم عمل ٢١ ملف لـ Nitrosamines & Glycols risk assessments

# شهادات الجودة

## NAFDAC



## KZ GMP



## QATAR GMP



## ISO 9001



## ISO 14001



## ISO 45001




## TAIWAN GMP



## ISO 17025



## ISO 17025



## KSA GMP



## IRAQ GMP



## ROMANIA GMP



## LIBYA GMP



## UZB GMP



## EDA Certificate




## WHO GMP



## GCC GMP



## EUDRA GMP



معلومة تخص سلامة و فاعلية المستحضرات و رفع درجة الوعي لدي الطبيب و المريض من خلال توزيع المواد التعليمية لذلك.

٦. الإنتهاء من المستندات العلمية الخاصة بالتقيد الدوائي المطلوبة في ملفات التسجيل أو إعادة التسجيل لدي هيئة الدواء المصرية و ذلك في التوقيتات المسموح بها.

٧. تطوير طرق التواصل بين إدارة اليقظة الدوائية والإدارات الأخرى في الشركة من خلال التدريب المستمر من اليقظة الدوائية لجميع العاملين بالشركة ليضمن التدريب المباشر و التدريب عن بُعد (الاونلاين) لضمان ان جميع موظفي الشركة علي دراية تامة بأهمية ضرورة الابلاغ عن اي مشكلة متعلقة بمستحضرات الشركة.

٨. زيادة الوعي العام حول الإبلاغ عن الآثار الجانبية عبر وسائل التواصل الاجتماعي من خلال تطوير منصة فيسبوك و ايقونة الابلاغ عن الآثار الجانبية المتاحة بداخل الموقع الخاص بشركة إيبيكو وذلك لتسهيل التواصل مع العملاء فيما يتعلق بأي مشكلة متعلقة بمستحضرات الشركة.

٩. تطوير وسائل التواصل بين المرضى وادارة اليقظة الدوائية من خلال الرد المباشر و السريع على جميع الاستفسارات الطبية عبر البريد الالكتروني أو الهاتف أو منصات التواصل الاجتماعي علي مدار الساعة.

١٠. تلقت إدارة اليقظة الدوائية خطاب شكر نهائي عن التفيتش على نظام اليقظة الدوائية الذي أجرته إدارة اليقظة الدوائية العامة (PVGA) داخل الهيئة المصرية للدواء (EDA)، والذي نص على أن شركة إيبيكو (EIPICO) لديها نظام يقظة دوائية راسخ يمكنها من تنفيذ أنشطة اليقظة الدوائية المطلوبة على المستوى المحلي.

اليقظة هي العلم الخاص برصد الآثار الجانبية الناجمة عن تناول المستحضرات الصيدلانية و تقييم الاضرار التي قد تنتج عنها او اي مشاكل اخري مرتبطة بتناولها و ذلك لمنع حدوثها او تقليل المخاطر الناجمة عنها.

### محاور و اهداف اليقظة الدوائية

تحرص ادارة اليقظة الدوائية علي تحقيق الثلاثة اهداف الرئيسية لأي مستحضر دوائي و هم:

١. الأمان

٢. الفاعلية

٣. الجودة.

الانشطة المختلفة لادارة اليقظة الدوائية خلال عام (٢٠٢٥) لتحقيق المحاور الثلاثة عن طريق:-

١. تعزيز أنشطة اليقظة الدوائية خلال العام من خلال رصد الآثار الجانبية لمستحضرات الشركة بالسرعة المطلوبة و إبلاغها بدقة الي مركز اليقظة الصيدلانية المصري بهيئة الدواء المصرية.
٢. المراقبة المستمرة لجميع منتجات الشركة من خلال البحث العلمي في المواقع الإلكترونية المصرح بها محلياً وعالمياً وإرسال جميع البلاغات إلى مركز اليقظة الصيدلانية المصري بهيئة الدواء المصرية في الوقت المحدد.
٣. التعاون المستمر مع وكلاء الشركة خارج جمهورية مصر العربية لرصد الآثار الجانبية للمستحضرات في البلدان الأخرى عن طريق تبادل المعلومات و عقد الاتفاقيات المُلزِمة لذلك.
٤. إعداد جميع تقارير اليقظة الدوائية وتقديمها في الوقت المحدد إلى مركز اليقظة الصيدلانية المصري بهيئة الدواء المصرية.
٥. تطوير سبل التواصل لدى الاطباء بشأن أي

### Pharmacovigilance (PV) Communication Card



E-mail : [pharmacovigilance@eipico.net](mailto:pharmacovigilance@eipico.net)  
 Mobile (24 hours) : (+2) 01005870200 - 01023222791  
 Landline No. : (+2) 02 \24143660 - 24143550  
 Internal No. : 505-509  
 Fax No. : (+2) 02 \24174528 - 24143800  
 Address : 3 El-Mo'ez Le Din Allah St. - Asmaa Fahmy  
 Golf area, Nasr City - Cairo (5th Floor).  
 Website : [www.eipico.com.eg](http://www.eipico.com.eg)

**Note:** Report any PV problem concerning EIPICO's products immediately (same calendar day).



### بطاقة التواصل مع قسم اليقظة الدوائية

البريد الإلكتروني : [pharmacovigilance@eipico.net](mailto:pharmacovigilance@eipico.net)  
 رقم الهاتف المحمول (٢٤ ساعة) : (+2) ٠١٠٢٣٢٢٢٧٩١ - ٠١٠٠٥٨٧٠٢٠٠  
 رقم الهاتف الارضي : (+2) ٠٢ \٢٤١٤٣٦٦٠ - ٢٤١٤٣٦٦٠  
 الرقم الداخلي : ٥٠٥/٥٠٩  
 رقم الفاكس : (+2) ٠٢ \٢٤١٤٣٨٠٠ - ٢٤١٧٤٥٢٨  
 العنوان : ٣ شارع المعز لدين الله تقسيم اسماء فهمي  
 ارض الحولف، مدينة نصر - القاهرة (الدور الخامس)  
 الموقع الإلكتروني : [www.eipico.com.eg](http://www.eipico.com.eg)

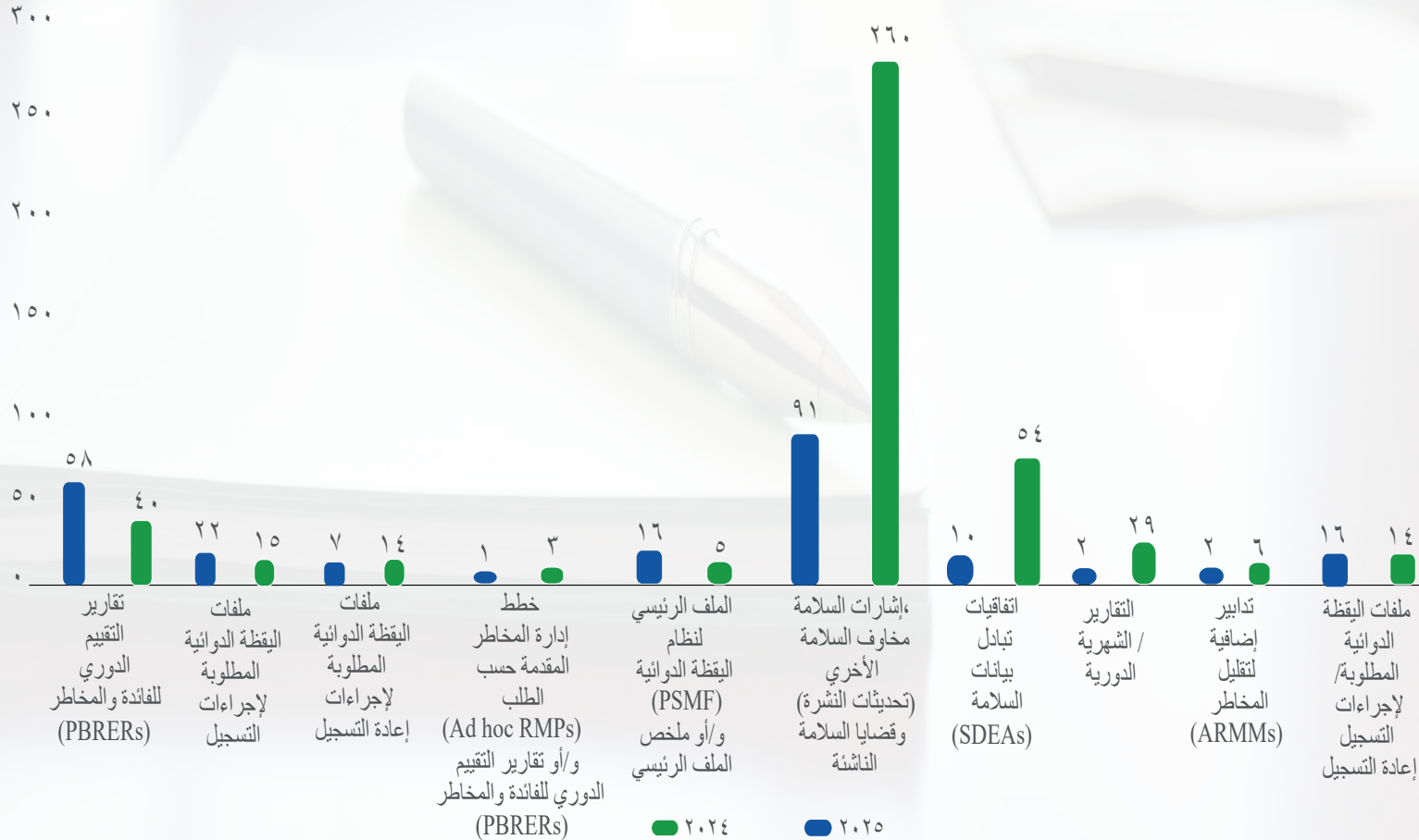
**يرجاء** الاتصال بقسم اليقظة الدوائية بخصوص أي مشكلة تخص مستحضرات شركة إيبيكو في نفس اليوم.



## ملفات اليقظة الدوائية التي تم تسليمها خلال عام ٢٠٢٥

١٠	خطط إدارة المخاطر (RMPs) المقدمة في إطار إجراءات التسجيل
٥	خطط إدارة المخاطر (RMPs) والملاحق الخاصة بالمراجعات السريرية (Addendum to Clinical Overviews –) و/أو بدلاً من المرسوم ٦٠٠ (ACOs) المقدمة في إطار المرسوم ٦٠٠
٧	خطط إدارة المخاطر (RMPs) والملاحق الخاصة بالمراجعات السريرية (ACOs) المقدمة في إطار إجراءات إعادة التسجيل
١٦	خطط إدارة المخاطر (RMPs) و/أو تقارير التقييم الدوري للفائدة والمخاطر (PBRERs) المقدمة لأغراض التسجيل أو إعادة التسجيل الدولية
٥٨	تقارير التقييم الدوري للفائدة والمخاطر (PBRERs) المقدمة وفقاً لقائمة EURD و/أو القائمة التكميلية لهيئة الدواء المصرية (EDA)
١	خطط إدارة المخاطر (RMPs) المقدمة بناءً على طلب إدارة اليقظة الدوائية (PVGA) خطط مخصصة/طارئة – Ad hoc RMPs
٢	التقارير الشهرية و/أو الدورية المقدمة
٢	تدابير إضافية لتقليل المخاطر المقدمة
١٦	الملف الرئيسي لنظام اليقظة الدوائية (PSMF) و/أو ملخص نسخة الملف الرئيسي المقدمة
٩١	إشارات السلامة، مخاوف السلامة الأخرى (تحديثات النشرة) وقضايا السلامة الناشئة
١٠	اتفاقيات تبادل بيانات السلامة (SDEAs)

## نظرة عامة على أنشطة اليقظة الدوائية للفترة ٢٠٢٤-٢٠٢٥



## ثاني عشر: السلامة والصحة المهنية

القياسات الدورية لانبعاثات الغازات الصادرة لضمان استمرار الالتزام بالحدود البيئية المسموح بها بالإضافة إلى التعاون مع جهات حكومية ومعامل معتمدة لإجراء القياسات البيئية الخارجية، والتي تشمل الانبعاثات، وأبخرة المذيبات العضوية، بما يعزز من كفاءة منظومة الرقابة البيئية داخل مواقع العمل. ويأتي ذلك بالتوازي مع حرص الشركة على تعزيز الوعي البيئي وثقافة السلامة والصحة المهنية بين العاملين، من خلال تنفيذ برامج تدريبية دورية، وإجراء تقييمات منتظمة للمخاطر، وتطبيق الإجراءات الوقائية اللازمة لضمان توفير بيئة عمل آمنة وصحية لكافة العاملين. وتعكس هذه الجهود التزام إيبيكو المستمر بتقليل بصمتها البيئية، حيث تمثل السلامة والصحة المهنية والاستدامة البيئية أحد المحاور الأساسية في استراتيجيتها التشغيلية، مع الحفاظ على شهادات نظم الإدارة الدولية المعتمدة، ومنها ISO 14001:2015 لنظم الإدارة البيئية، و ISO 45001:2018 للسلامة والصحة المهنية، و ISO 9001:2015 لنظم إدارة الجودة.

تلتزم شركة إيبيكو بتحقيق التميز في الملف البيئي من خلال التوجه نحو تعزيز الاستدامة البيئية، عبر تنفيذ مجموعة من السياسات والإجراءات والمبادرات الاستباقية التي تتبناها إدارة السلامة والصحة المهنية، بما يضمن تقليل الإصابات والحوادث داخل مواقع العمل، إلى جانب الإدارة الآمنة للمخلفات الصلبة والسائلة والغازية، وذلك في إطار الالتزام بالقوانين البيئية ومتطلبات نظم وشهادات الجودة الدولية. وخلال عام ٢٠٢٥، تخلصت الشركة بشكل آمن من ٣٥٩ طنًا من المخلفات الخطرة من خلال جهات معتمدة وإجراءات موثقة، بما يضمن الامتثال الكامل للتشريعات البيئية المعمول بها. كما واصلت محطة معالجة مياه الصرف الصناعي التابعة للشركة، والتي تم إنشاؤها عام ٢٠١٣، معالجة مياه الصرف الناتجة عن وحدات الإنتاج وفقاً لمعايير المعالجة الكيميائية والبيولوجية المعتمدة، مع إجراء تحليلات دورية للعينات لضمان التوافق المستمر مع المتطلبات البيئية، إلى جانب متابعة نتائج التحاليل من خلال معامل معتمدة. وفي ذات الإطار، استمرت الشركة في إجراء

## ثالث عشر: الشؤون الإدارية

تسعى إيبيكو إلى تحقيق كفاءة تشغيلية من خلال تنظيم الأنشطة الإدارية غير الفنية لضمان استمرارية الأعمال وتحسين استخدام الموارد وتشمل هذه الأنشطة الصيانة، الحماية المدنية، النقل، المطعم، والتراخيص، بهدف تحقيق أداء متكامل في كل مجال.

## • أعمال الصيانة غير الفنية

تتولى إدارة الشؤون الإدارية الصيانة الدورية لمباني الشركة للحفاظ على أصولها، مع ترشيد استهلاك الكهرباء والمياه. كما تم توسيع المساحات الخضراء لـ ٢٥٠٠ متر مربع داخل وخارج الشركة لضمان بيئة عمل مريحة ومستدامة.

## • السيارات والنقل

لدى إيبيكو وسائل نقل متكاملة تضم (٧٣) أتوبيس لنقل العاملين يومياً بين المصانع والمحافظات المختلفة، بإجمالي حوالي (١٦,٠٠٠) رحلة، بالإضافة إلى شبكة نقل المنتجات النهائية التي تشمل (١٨٤) سيارة بإجمالي حوالي (٣٤,٢٩٨) رحلة سنوياً لضمان وصول الأدوية إلى كافة الأقاليم داخل مصر، كما توفر الشركة (١٠) سيارات لخدمة نقل الزوار والوفود الداخلية والخارجية وتحرص إدارة الشؤون الإدارية على تطبيق أحدث أنظمة الصيانة الدورية والوقائية للحفاظ على كفاءتها، مع الاعتماد على ورش ثابتة ومتنقلة لمعالجة الأعطال الطارئة وضمان استمرارية التشغيل.

## • الحماية المدنية

تطبق الشركة نظم الوقاية من الحرائق وفقاً للكود المصري، مع مراعاة معايير الأمان والأنظمة الحديثة للإطفاء والإنذار. كما يتم تدريب الموظفين دورياً على إجراءات الإخلاء ومكافحة الحرائق لضمان الاستعداد التام لحالات الطوارئ.

## • التراخيص

تلتزم إيبيكو بالحصول على تراخيص التشغيل والسجلات الصناعية للمصانع وتجديدها أو متابعتها وفقاً لمتطلبات الهيئة العامة للتنمية الصناعية، بالإضافة إلى تجديد التراخيص السنوية للحماية المدنية للمصانع والفروع لضمان الامتثال الكامل للمعايير.

## • المطعم

توفر إيبيكو مطعماً يقدم وجبات متنوعة وعالية الجودة تلبي احتياجات العاملين والزوار بمتوسط ٩٠٠,٠٠٠ وجبة سنوية، وفق منظومة تشغيل دقيقة تضمن جودة الخدمة.



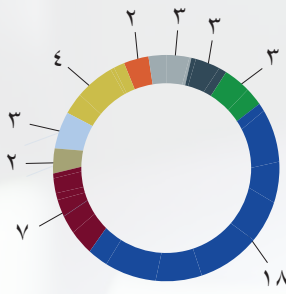
تعمل إدارة الأمن في إبيكو على حماية منشآت الشركة والعاملين بها من خلال تطبيق أعلى معايير التأمين، بما يشمل مراقبة المداخل والمخارج، تأمين خطوط الإنتاج والمخازن، وتنظيم حركة الأفراد والزوار. كما يتم تدريب أفراد الأمن بشكل دوري لضمان الاستعداد لمواجهة أي طوارئ والحفاظ على بيئة عمل آمنة ومستقرة.

## خامس عشر: المراجعة الداخلية

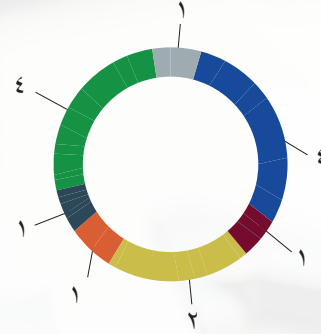


تعتبر إدارة المراجعة الداخلية من أهم الدعائم الأساسية للحفاظ على أصول الشركة وإستثماراتها حفاظاً على حقوق المساهمين وجميع أصحاب المصالح من داخل الشركة وخارجها وتقوم الإدارة بإصدار تقاريرها الدورية المتعلقة بأداء الشركة ومدى الإلتزام باللوائح والنظم والسياسات الإدارية المعيارية وقد شملت أعمال المراجعة الداخلية لعام ٢٠٢٥ ضمن خطتها السنوية إصدار عدد من التوصيات خلال العام حيث تم الإنتهاء من ١٤ توصية وجارى متابعة الإنتهاء من تنفيذ ٤٥ توصية أخرى

## • التوصيات الجارية تنفيذها



## • التوصيات المنفذة

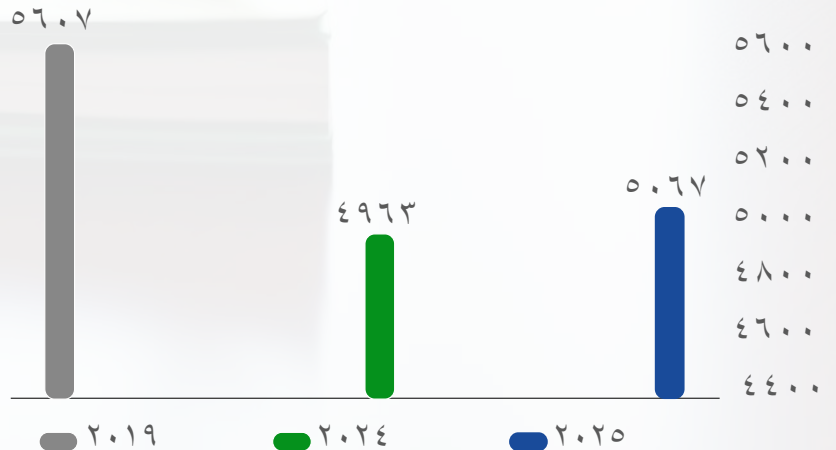
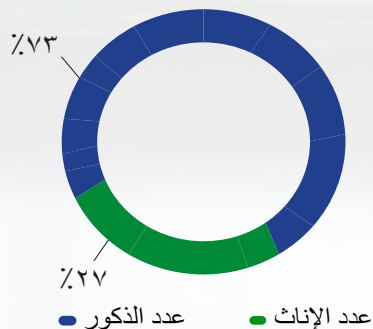


## سادس عشر: الموارد البشرية (HR)

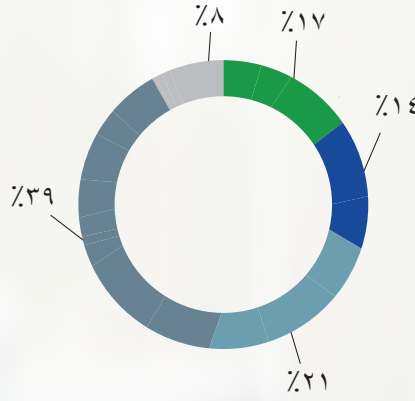


تؤمن إبيكو بأن رأس المال البشري هو أساس نجاحها، لذا تحرص على استقطاب الكفاءات، تطوير المهارات، وتعزيز بيئة عمل محفزة تدعم الابتكار والنمو. كما تلتزم بتوفير برامج تدريبية مستمرة لضمان تحسين الأداء وتحقيق الأهداف الاستراتيجية للشركة. بلغ عدد العاملين بالشركة عام ٢٠٢٥ عدد ٥٠٦٧ عامل مقارنة بعدد ٥٦٠٧ عامل في عام ٢٠١٩.

## نسبة الذكور إلى الإناث



## بيانات بأعمار الشركة ٢٠٢٥



أقل من ٢٥ سنة

من ٢٦ سنة حتى ٣٠ سنة

من ٣١ سنة حتى ٤٠ سنة

من ٤١ سنة حتى ٥٠ سنة

أكثر من ٥٠ سنة

## • قامت الشركة بإضافة بعض التطورات الجديدة فيما يخص التعيينات وإستقطاب الكفاءات على النحو التالي:

خلق مصادر توظيف استراتيجية للعمالة الفنية المدربة :- استكمالاً لنجاح تجربة الطلاب المتدربين من أكاديمية السويدى ومدرسة سلطان العويس ومبارك كول فى السنوات الماضية ، تم الاستفاده من الطلاب المتدربين وتعيين الطلاب المتميزين وعددهم ١١ فى نسبة ٧٨٪ من الدفعه المدربه للعمل بالشركة فى عام ٢٠٢٥ : استكمالاً لنجاح برامج التدريب الفني بالشركة، تم خلال عام ٢٠٢٥ تدريب وتأهيل إجمالي (١٠٧) طالب لإعداد فنيين تشغيل في صناعة الدواء، من خلال برنامج معتمد بالتعاون مع الجهات التعليمية المختصة. وشمل البرنامج مناهج داخل الشركة تحت إشراف وزارة التربية والتعليم، وتدريباً عملياً بأقسام الإنتاج والصيانة على تشغيل الماكينات والسلامة والصحة المهنية وقواعد التصنيع الجيد (GMP) بما يتوافق مع احتياجات سوق العمل

تعيين عاملين ذوي القدرات الخاصة (ذوي الهمم) :- إيماناً من المسؤولية المجتمعية من الشركة تجاه ذوي القدرات الخاصة وتنفيذاً لسياسات الدولة وتطبيق قانون العمل، واستيفاء النسبة المقررة قانوناً على الشركة (٥٪).

## • المزايا و الخدمات المقدمة للعاملين :-

## ١- التأمين الطبي

من أجل الحفاظ على تقديم خدمة طبية مميزة للعاملين تم تجديد التعاقد مع شركة رويال للتأمين بالتعاون مع مقدم الخدمة الطبية «نيكست كير»



## ٢- الوجبة

لدى إيبىكو مطعم بمصانعهما يوفر نحو ٣٠٠٠ وجبة يومياً للعاملين بمكونات عالية الجودة نظراً للدور المهم الذي يلعبه الطعام في تزويد موظفينا بالطاقة اللازمة ليوم عمل منتج وذلك طبقاً للقوانين المنظمة للعمل بالمصانع.

## ٣- وسائل المواصلات

توفر الشركة وسائل انتقال للعاملين بها على مستوى المصانع والفروع المختلفة من وإلى مقرات العمل وذلك تسهيلاً على العاملين وضمان حسن سير وانتظام العمل.

## تخطيط الموارد البشرية والهيكل التنظيمى الوصف الوظيفي :

تم الانتهاء من تحديث و توثيق الوصف الوظيفي لعدد (١٣٠) وظيفة خلال عام ٢٠٢٥ واعتمادهم وتوثيقهم، وجرى العمل على تحديث باقى الوصف الوظيفي لكل الإدارات والقطاعات بالشركة.

## تقييمات الترقيات :-

- تم عمل ترقيات على أساس تقييمات واضحة، وذلك من خلال لجنة مكونه من أعضاء تقنيين وأعضاء من فريق الموارد البشرية لتقييم المرشحين لضمان اختيار انسب المرشحين.

## برنامج تهيئة الموظفين الجدد :-

- يشمل البرنامج تهيئه العاملين الجدد بالشركه من حيث التعرف على الشركة و تاريخها و منتجاتها و فروعها، بالإضافة إلى برامج توعيه لقواعد التصنيع الجيد و قواعد السلامة والصحة المهنية.

## • التدريب والتطوير الإداري للعاملين :-

١- تم تنفيذ خطة التدريب السنوية لعام ٢٠٢٥ والتي تعمل على تدريب وتطوير وخلق كوادر فعالة على المستوى التقنى والإدارى بأجمالى عدد ١١٤ برنامج تدريبي ، حيث وصل عدد المتدربين فى عام ٢٠٢٥ إلى ٣٥٣٤ متدرب بأجمالى نسبة ٧٠٪ من اجمالى العاملين بالشركة.

٢- تم انشاء بروتوكول تعاون بين شركة أيبىكو والجامعه الالمانية بالقاهرة (GIU) بالتنسيق مع ادارة العلاقات والعامه وادارة توكيد الجودة لتدريب الطلاب فى الشركة والاستفادة منهم بعد التخرج للعمل بالشركة كذلك حضور المنلفيات الوظيفية التى تنظم عن طريق الجامعه



تعمل إيبيكو على مواكبة أحدث الابتكارات التكنولوجية ودفع التحول الرقمي من أجل تحسين الكفاءة وخفض التكاليف وضمان الإمتثال للمتطلبات التنظيمية ، حيث نعمل حالياً على تحقيق إستراتيجية التحول الرقمي للشركة ويجري تنفيذها على عدة مراحل.



## EIPICO DIGITAL TRANSFORMATION JOURNEY

### Digital Transformation Industrial 4.0



LIMS

Laboratory Information Management System



### Track and Trace System



QMex Modules

Quality management system

# QMex

#### ١- تطوير البنية التحتية لأنظمة تكنولوجيا المعلومات

تتضمن المرحلة الأولى تطوير البنية التحتية لأنظمة تكنولوجيا المعلومات الخاصة بالشركة، حيث أن هذا الأمر بالغ الأهمية للحفاظ على أمن وسرية بيانات الشركة ، والتحكم في الأصول الإلكترونية بطريقة مركزية ، وتوفير البنية التحتية اللازمة لإستراتيجية التحول الرقمي للشركة.

#### ٢- تنفيذ نظام تخطيط موارد المؤسسات

تتضمن المرحلة الثانية من استراتيجية التحول الرقمي لشركة إيبيكو تنفيذ نظام تخطيط موارد المؤسسات (ERP الخاص بـ SAP). تم بدء التشغيل الفعلي لنظام SAP لجميع وحدات النظام الأساسية والتي تشمل سلسلة الامدادات (تخطيط المواد - المشتريات - المخازن)، الإنتاج و تخطيط الإنتاج، الرقابة علي الجودة، توكيد الجودة، الصيانة، البيع و التوزيع ووحدات الحسابات و التكاليف بداية من الأول من يناير ٢٠٢٤ ويتم الاعتماد علي النظام الجديد حاليا في ادارة و مراقبة و تقييم عمل ادارات الشركة المختلفة بصورة كاملة قد تم إصدار القوائم المالية لعام ٢٠٢٥ من نظام SAP الجديد. الجدير بالذكر انه تم عمل «تقييم من صحة نظام الكمبيوتر» (Computer System Validation - CSV) لنظام SAP الجديد بمساعدة الإدارة العامة لتوكيد الجودة أمثالاً لإرشادات ومعايير «ممارسات التصنيع الجيدة» (cGMP) المطبقة عالمياً.

#### ٣- مشروع EIPICO Pharma 4.0

تتمثل المرحلة الثالثة من استراتيجية التحول الرقمي لشركة إيبيكو في تنفيذ مشاريع التحول الرقمي ، في إطار تحقيق إستراتيجية الشركة بتطبيق ومواكبة أحدث النظم التكنولوجية والتحول الرقمي فقد وقعت الشركة إتفاقية تعاون لإطلاق مشروع EIPICO Pharma 4.0 والذي يهدف إلى تطبيق تقنيات الثورة الصناعية الرابعة باستثمارات تتخطى ٢٠ مليون جنيه ، حيث تعد إيبيكو أول شركة دواء مصرية تدخل هذا المجال في مصر والشرق الأوسط من خلال هذا المشروع الواعد للتحول الرقمي لخطوط الإنتاج باستخدام أحدث تكنولوجيات الذكاء الإصطناعي ورقمنة العمليات الإنتاجية بالكامل والقيام بإجراءات القياسات وتسجيل القراءات بصورة آلية ولحظية مع التحكم في الماكينات ، وتوفير تحليل متكامل لكافة عناصر العملية الإنتاجية والتنبؤ بالأعطال في خطوط الإنتاج لتجنب وقوعها مسبقاً مما يساعد في خفض التكاليف والإستخدام الأمثل للمواد الخام وخطوط الإنتاج والطاقة.

وبعد انتهاء المرحلة الأولى للمشروع والتي تشمل التطبيق لمخازن الشركة الرئيسية وثلاثة خطوط إنتاج. تم البدء في المرحلة الثانية وقد تم الانتهاء من إضافة خطوط إنتاج للنظام ليصل عدد خطوط الإنتاج التي تم توصيلها الي النظام حتي الآن الي عدد (٤٨) خط إنتاج , و تم تشغيل الربط الآلي لنظام التحول الرقمي مع نظام الشركة لتخطيط موارد المؤسسات (SAP-ERP) وذلك لتسجيل القراءات بصورة آلية و ادخالها علي نظام SAP بصورة لحظية بدلاً من الادخال اليدوي علي النظام لتفادي التأخير والأخطاء البشرية وجاري تشغيل النظام خلال النصف الأول من عام ٢٠٢٦.

#### ٤- مشروع Laboratory Information Management System (LIMS)

تمثل المرحلة الثالثة من استراتيجية التحول الرقمي لشركة إيبيكو في تنفيذ مشاريع التحول الرقمي ، في إطار تحقيق إستراتيجية الشركة بتطبيق ومواكبة أحدث النظم التكنولوجية والتحول الرقمي فقد قامت الشركة بالبدء في تطبيق مشروع LIMS لإدارة دورة عمل ادارة الرقابة علي الجودة والخاصة بمعالجة العينات و التحليلات الخاصة بمستحضرات الشركة و تسجيلها بصورة آلية علي نظام LIMS بدون تدخل العامل البشري لضمان سرعة و دقة البيانات وقد تم عمل الربط مع نظام SAP الرئيسي للشركة .

## • الأربعاء ٨ يناير ٢٠٢٥ زيارة وفد شركة SINOSURE الصينية

أستقبلت إدارة الشركة وفد شركة SINOSURE الصينية بمصانع الشركة حيث أطلع الوفد خلال الزيارة على أحدث إمكانيات إنتاج الدواء بالشركة وقد قدم الدكتور كيلاني عرضاً تفصيلياً لتاريخ ومشاريع الشركة وأمكانياتها وكذلك خططها المستقبلية، وقد أعرب اعضاء الوفد عن اعجابهم بما شاهدوه من امكانيات عالمية تتمتع بها شركة ايبيكو.



## • الأثنين ٢٠ يناير ٢٠٢٥ زيارة وفد من كبار أطباء كردستان - العراق

استقبلت مصانع الشركة زيارة لوفد من كبار أطباء اقليم كردستان - العراق اطلع خلالها الاطباء على العديد من الاقسام الانتاجية بالشركة والتي تعمل وفقاً لأعلى معايير الجودة وتكنولوجيا انتاج الدواء .




• دبي ٢٧ - ٣٠ يناير ٢٠٢٥ معرض ARAB HEALTH 2025

شاركت الشركة في معرض ومؤتمر Arab Health 2025 الذي اقيم في مدينة دبي- الامارات، ويعد هذا المعرض الطبي والدوائي هو الأهم في منطقة الشرق الأوسط.



• الثلاثاء ٢٧ مايو ٢٠٢٥ زيارة وفد من هيئة الدواء المصرية ووزارة الأستثمار السعودية

أستقبلت الشركة وفد جمع بين ممثلين من هيئة الدواء المصرية ووزارة الأستثمار السعودية حيث تم مناقشة سبل التعاون في مشروعات الشركة الجديدة.



• يونيو ٢٠٢٥ للعام الرابع على التوالي إبيكو للأدوية ضمن قائمة Forbes Middle East لأقوى ٥٠ شركة مصرية

Forbes Lists

## Egypt's Top 50 Listed Companies 2025



**49. Egyptian International Pharmaceutical Industries Company (EIPICO)**

**Sector:** Pharmaceuticals  
**Chairman & Managing Director:** Ahmed Kelani  
**Market Value:** \$143 million  
**Sales:** \$149 million  
**Profits:** \$22 million  
**Assets:** \$301 million

Established in 1980, EIPICO produced 309.6 million units in 2024, registered 13 new pharmaceutical products, and launched 10 new medications in the Egyptian market. It also completed 95% of the EIPICO 3 factory, which will produce biosimilars and their preparations, at an investment of nearly \$110 million. In December 2024, Arab API, a newly established joint venture by EIPICO, ACDIMA, and the Suez Canal Economic Zone Company for Investment, signed a contract to establish a pharmaceutical industrial zone with investments of \$120 million. The Arab Company for Drug Industries & Medical Appliances owned a 50% stake in EIPICO as of March 2025.

• الخميس ١٩ يونيو ٢٠٢٥ زيارة وفد جامعة Hunan University of Chinese Medicine

استقبل الشركة وفد رفيع المستوى من قيادات جامعة Hunan University of Chinese Medicine بمصانع الشركة حيث أطلع الوفد خلال الزيارة على أحدث تكنولوجيا تصنيع الدواء العالمية التي تتمتع بها ايبيكو وكذلك معامل البحث والتطوير بالشركة R & D.



• الثلاثاء ٢٤ يونيو ٢٠٢٥ ايبيكو تتسلم رسميا المناطق الانتاجية بمصنع ايبيكو ٣

استقبل الدكتور / أحمد كيلاني، رئيس مجلس الادارة و العضو المنتدب السيدة / هيلين زهانج رئيس شركة Pharmadule Morimatsu والوفد المرافق لها حيث تم خلال المقابلة تسليم مبنى المناطق الانتاجية بمصنع ايبيكو ٣ و التي نفذته شركة فارماديول، بأسلوب الوحدات سابقة التجهيز Modular Building Concept حيث تم تصميم و تجهيز وتنفيذ هذه المناطق بمصانع شركة فارماديول فى الخارج و شحنها الى مصر ثم تركيبها فى المصنع فى وقت قياسي و بأعلى المواصفات العالمية .



• الأربعاء ٢٥ يونيو ٢٠٢٥ زيارة وفد رفيع المستوى من وزارة الصحة بدولة السنغال

في إطار رؤية الشركة نحو تنمية صادرات الدواء المصرية وتعزيز التعاون الدوائي مع الدول الصديقة والشقيقة استقبل الدكتور احمد كيلاني رئيس مجلس الإدارة والعضو المنتدب للشركة وفد رفيع المستوى من وزارة الصحة بدولة السنغال برئاسة الدكتور / سيو ديالو، مدير صيدلية الإمدادات الوطنية بالسنغال بمصانع الشركة بالعاشر من رمضان حيث ابدى الوفد اعجابهم بما شاهدوه من امكانيات تصنيعية وجودة عالمية تتمتع بها شركة ابيكو .




• الأربعاء ٢٥ يونيو ٢٠٢٥ تكريم النقابة العامة للكيمياويات للدكتور/ أحمد كيلاني

أهدى الدكتور / عماد حمدي رئيس النقابة العامة للكيمياويات والأمين العام للاتحاد العربي لعمال النفط و المناجم والكيمياويات درع النقابة تكريماً للدكتور / أحمد كيلاني رئيس مجلس الإدارة و العضو المنتدب تعبيراً عن التقدير لما يقدمه من دعم دائم للعاملين فضلاً عن التعاون الدائم بين النقابة العامة وشركة ابيكو للأدوية.



• الخميس ٢٦ يونيو ٢٠٢٥ زيارة وفد الشراء الموحد بدولة موريتانيا

استقبلت مصانع شركة ايبيكو وفد من دولة موريتانيا وشاهد الوفد خلال الزيارة العديد من الاقسام الانتاجية مثل المراهم والأشربة والأقراص وكذلك المخازن والتي تعمل جميعها وفقاً لأعلى معايير الجودة العالمية



• الثلاثاء ٨ يوليو ٢٠٢٥ تكريم الدكتور / أحمد كيلاني في ملتقى الصناعات الصيدلانية العربية الثامن والعشرين بعمان الأردن

الاستاذ الدكتور / فراس ابراهيم الهواري - وزير الصحة الأردني و الدكتور/ عبد الناصر السجري - رئيس الاتحاد العربي لمنتجات الأدوية يكرمان الدكتور/ أحمد كيلاني رئيس مجلس الإدارة و العضو المنتدب وذلك تقديرًا لدوره الريادي في تطوير الصناعات الدوائية على المستوى العربي و العالمي جاء ذلك على هامش ملتقى الصناعات الصيدلانية العربية الثامن والعشرين بعمان - الأردن.



• الإثنين ١٤ يوليو ٢٠٢٥ توقيع اتفاقيات مع شركات اوزبكية لزيادة الصادرات و تعزيز التواجد في اوزباكستان

شهد السفير / منصور بك كلتشيف ، سفير جمهورية اوزباكستان في مصر توقيع مذكرة تفاهم ، بين شركة ايبيكو وشركة بروفارم الأوزبكية وبموجب هذه الاتفاقية تقوم شركة بروفارم بتوزيع مستحضرات شركة ايبيكو للأدوية في اوزباكستان.



• الأحد ٣١ أغسطس ٢٠٢٥ سفير دولة كوبا في القاهرة يزور شركة ابييكو للأدوية

استقبل الدكتور / أحمد كيلاني رئيس مجلس الإدارة والعضو المنتدب بمصانع الشركة بالعاشر من رمضان معالي السفير / ألكسندر بيليسر – سفير كوبا بالقاهرة يرافقه وفد رفيع المستوى من وزارة الصحة الكوبية حيث تابحت الطرفان سبل التعاون بين ابييكو وكوبا في مجالات دوائية عدة.



• الأثنين ٨ سبتمبر ٢٠٢٥ ابييكو توقع اتفاقية شراكة استراتيجية مع شركة الدانة القطرية

**Al Dana Medical and EIPICO-Egypt Sign a Pharmaceutical Cooperation Agreement**

The agreement provides the scope of a strategic partnership between Al Dana Medical and EIPICO-Egypt. The agreement covers the development, production, distribution, and promotion of pharmaceutical products. The agreement also covers the distribution, production, and promotion of pharmaceutical products. The agreement also covers the distribution, production, and promotion of pharmaceutical products.

**الدانة الطبية و ابييكو توقعان اتفاقية لتسويق وتوزيع الأدوية في قطر**

محمد يوسف المانع تميزت مكانة الدانة في قطاع توزيع الأدوية والرعاية الصحية

د. محمد علي - خطوة نحو تعزيز نوازل الأدوية عالية الجودة في السوق القطري

The agreement provides the scope of a strategic partnership between Dana Medical and EIPICO-Egypt. The agreement covers the development, production, distribution, and promotion of pharmaceutical products. The agreement also covers the distribution, production, and promotion of pharmaceutical products.

• الأحد ٢٨ سبتمبر ٢٠٢٥ زيارة سفير كازاخستان في القاهرة

استقبل الدكتور / أحمد كيلاني رئيس مجلس الإدارة والعضو المنتدب معالي السفير / Askar Zhengis سفير دولة كازاخستان بالقاهرة بمصانع ابييكو للأدوية بمدينة العاشر من رمضان وعقد اجتماعاً ناقش خلاله التعاون بين ابييكو ودولة كازاخستان.



• أكتوبر ٢٠٢٥ للعام الرابع على التوالي / دكتور / أحمد كيلاني ضمن قائمة Forbes Middle East لأقوى ١٠٠ قائد في الرعاية الصحية بالشرق الأوسط لعام ٢٠٢٥



• ٢٨ - ٣٠ أكتوبر ٢٠٢٥ المشاركة في معرض CPHI 2025



• الجمعة ٣١ أكتوبر ٢٠٢٥ المشاركة في احتفال شركة SHIMADZU CORPORATION العالمية في مدينة كيوتو اليابانية بمرور ١٥٠ عاما على تأسيسها



• الأربعاء ١٢ نوفمبر ٢٠٢٥ زيارة وزير صحة دولة لاتفيا

الدكتور / حسام ابو مرعى - وزير الصحة فى جمهورية لاتفيا يشيد بالمستوى التكنولوجى وإلامكانيات الكبيرة والمتطورة لدى شركة ايبىكو للأدوية لتصنيع وضمان جودة الدواء وأكد على وجود فرص كبيرة للتعاون بين لاتفيا وشركة ايبىكو ، خاصة بعد توافر مستحضراتها فى عدد من الدول الأوروبية مثل رومانيا و انجلترا، جاء ذلك خلال زيارة الوزير إلى مصانع الشركة فى مدينة العاشر من رمضان رافقه خلالها السفير / اندريس رزانس سفير لاتفيا بالقاهرة ، والسيدة / دينا جيلوس، نائبة رئيس بعثة لاتفيا بالقاهرة



• الأربعاء ١٩ نوفمبر ٢٠٢٥ زيارة سفير دولة بيلاروسيا بالقاهرة

استقبل الدكتور / أحمد كيلاني رئيس مجلس الإدارة والعضو المنتدب، بمصانع الشركة بمدينة العاشر من رمضان السفير / يفجينى سوبوليفسكي، سفير دولة بيلاروسيا بالقاهرة ، حيث عقدا اجتماعاً نوقش خلاله زيادة التعاون بين شركة ايبىكو و بيلاروسيا .



• الخميس ٢٧ نوفمبر ٢٠٢٥ زيارة نقابة صيادلة دمياط

تأكيداً على التواصل الدائم مع الصيادلة والاطباء وكوادر القطاع الصحي والدوائي استقبلت مصانع الشركة وفد من نقابة صيادلة دمياط برئاسة نقيب صيادلة دمياط أطلع الوفد خلال الزيارة على العديد من المناطق الإنتاجية بالشركة وكذلك معامل الأبحاث والتطوير.



• الخميس ١١ ديسمبر ٢٠٢٥ مؤتمر اطلاق مستحضر ADALIMAB

بحضور نخبة من اطباء الروماتيزم من جميع القطاعات الطبية في مصر أعلنت الشركة عن إطلاق أول مستحضراتها البيولوجية « أداليماب »



• الخميس ١٨ ديسمبر ٢٠٢٥ زيارة وفد رفيع المستوى من دولة ناميبيا

استقبلت الشركة وفد رفيع المستوى من دولة ناميبيا ممثلاً عن العديد من الجهات الرسمية في ناميبيا نوقش خلالها سبل التعاون في التصنيع الدوائي المشترك بين إبييكو والجهات الصحية في ناميبيا ونقل خبرات إبييكو وتدريب كوادر و ايضا العمل لزيادة الصادرات لناميبيا.



• الأحد ٢١ ديسمبر ٢٠٢٥ تفقد أعضاء مجلس الإدارة لمصنع إبيكو ٣

قام السادة أعضاء مجلس إدارة الشركة بزيارة تفقدية لمصنع إبيكو ٣ بعد اجتيازه كافة الاختبارات التأهيلية وحصوله على التراخيص اللازمة من الجهات المختصة وقام السادة أعضاء المجلس بتفقد مختلف المناطق الإنتاجية به وأكدوا على أن شركة إبيكو بهذا المصنع تقدم دعماً كبيراً للدولة في توطين وتعميق صناعة البدائل والمستحضرات الحيوية.



## مفهوم التنمية المستدامة

هي التنمية التي تلبي احتياجات الحاضر دون المساس بقدرة الأجيال المستقبلية على تلبية احتياجاتها الخاصة.  
\* لجنة بريندتلاند التابعة للأمم المتحدة



SUSTAINABLE  
DEVELOPMENT  
GOALS

## أهداف التنمية المستدامة

والتي وضعتها الأمم المتحدة عام ٢٠١٥، تمثل نداءً عالمياً للعمل الجماعي من أجل القضاء على الفقر، وتعزيز العدل، وضمان بيئة آمنة وصحية للجميع. إن هذه الأهداف السبعة عشر تشكل خارطة طريق لعالم أكثر تكافؤاً وازدهاراً، حيث تتكاتف الحكومات والمؤسسات لتحقيق هذه الرؤية الطموحة بحلول عام ٢٠٣٠.

## أهمية التنمية المستدامة

تظل التنمية المستدامة البوصلة التي توجه المجتمعات والشركات نحو مستقبل متوازن يجمع بين النمو الاقتصادي، والتقدم الاجتماعي، وحماية البيئة فهي ليست مجرد هدف، بل هي رؤية طموحة تُعزز استدامة الموارد وتُهدد الطريق أمام الأجيال القادمة لتحقيق إمكاناتها الكاملة دون قيود.

## إيبيكو والتزامها بالتنمية المستدامة

تلتزم إيبيكو بدمج مبادئ التنمية المستدامة في صميم أعمالها، ليس فقط كمفهوم نظري، بل كنهج عملي يوجه عملياتها التشغيلية واستراتيجياتها المستقبلية. إن الاستثمار في الاستدامة لا يعزز قدرتنا على تحقيق أرباح مستدامة فحسب، بل يمنحنا أيضاً ميزة تنافسية، ويقلل المخاطر، ويخلق بيئة عمل أكثر شمولاً وابتكاراً. إننا في إيبيكو نفخر بمواصلة التوسع في التزامنا بأهداف التنمية المستدامة، حيث استمر توافقنا مع ١٢ هدفاً هذا العام. نؤمن بأن التزامنا بهذه المبادئ لا يشكل فقط مسؤوليتنا كشركة، بل هو جزء من رسالتنا في إحداث تأثير إيجابي على المجتمع، والمساهمة في بناء مستقبل أكثر استدامة للأجيال القادمة.

## وفيما يلي الأهداف التي قامت إيبيكو بالتوافق معها

## وتطبيقها:



## القضاء التام على الجوع

• استكمال متطلبات نظام إدارة سلامة الأغذية ISO 22001: 2018 للتوافق مع المعايير الدولية الخاصة بسلامة الأغذية وجودتها.

الادوية البشرية التقليدية و ذلك بإضافة نشاط تصنيع منتجات صحة الحيوان و إضافات الأعلاف، ونستهدف أن تعمل منتجاتنا علي تلبية احتياجات المزارعين وأصحاب الحيوانات الاليفة وكذلك الانتاج الحيواني والداجنى و السمكى.



## الصحة الجيدة

• تقوم إيبيكو بتصنيع أكثر من ٤٠٠ مستحضر صيدلي تغطي ٢٦ مجموعة علاجية.  
• تصدر الشركة منتجاتها إلى ٧٤ دولة حول العالم.  
• نلتزم دائماً بإدارة حملات التبرع بالدم الطوعية تحت رعاية وزارة الصحة، لتوفير الدم المطلوب في المستشفيات لإنقاذ حياة المرضى.  
• لأننا نفهم جيداً دورنا في مساندة الدولة والمواطنين لا يقتصر على إنتاج وتوفير الدواء وفي إطار مبادرة السيد رئيس الجمهورية للكشف المبكر عن الأورام وعلاج الأمراض السرطانية فقد شاركت إيبيكو في المبادرة الرئاسية الشاملة ١٠٠ مليون صحة وما يتبعها من مبادرات صحية تخصصية مثل مبادرة الكشف المبكر عن الأورام وعلاج الأمراض السرطانية.  
• تقدم إيبيكو الإمدادات الطبية بمجموعة واسعة من المستحضرات لعلاج كل من الأمراض الحادة والمزمنة لعدد من القوافل الطبية التي تغطي معظم أنحاء مصر.  
• تم تجديد عقد التأمين الطبي للعاملين بالشركة من خلال التغطية التأمينية مع شركة رويال للتأمين بالتعاون مع مقدم الخدمة الطبية شركة nextcare.  
• في إستجابة لجهود الدولة لمساندة الأشقاء الفلسطينيين في غزة وبالتعاون مع وكالة الأمم المتحدة لإغاثة وتشغيل اللاجئين الفلسطينيين (الاونروا - UNRWA) نظمت شركة إيبيكو قافلة مكونة من ١٢ سيارة نقل مبرد محملة بأدوية الشركة دعماً للأشقاء في غزة .



## التعليم الجيد

• بلغ عدد المتدربين من موظفي الشركة نحو ٣٥٣٤ موظف بنسبة ٧٠٪ من موظفي الشركة بإجمالي عدد ١١٤ برنامج تدريبي.  
• تعاون مشترك بين إيبيكو ومدينة الأبحاث العلمية ببرج العرب بالإسكندرية على تدعيم التعاون ونقل الخبرة العلمية من معهد البحوث للكوادر المتخصصة بالشركة وخاصة فيما يتعلق بإنتاج الأدوية والبائبل الحيوية والبيولوجية "Biosimilar & Biologicals".  
• زيادة عدد متدربين طلاب مدرسة سلطان العويس الفنية وتعيين الطلاب المتميزين وعددهم ١١ فى نسبة ٧٨٪ من الدفعه المدربة للعمل بالشركة فى عام ٢٠٢٥.

• إكمال مشروع EIPICO Pharma 4.0 للتحويل الرقمي.

- تنفيذ مشروع نظام إدارة معلومات المعامل (LIMS) والذي يتم تطبيقه بشكل كامل في جميع معامل رقابة الجودة بالشركة.
- الإنتهاء من ترخيص مصنع إبييكو<sup>٣</sup> باستثمارات تتخطى ٦ مليار جنيه وإطلاق أولى مستحضراته محلياً Adalimab.
- إطلاق ٢٢ مستحضر صيدلي جديد بالسوق المصري.



### الحد من أوجه عدم المساواة

- بلغت نسبة الموظفين من ذوي الهمم ٥٪ من إجمالي القوى العاملة بالشركة.



### الاستهلاك و الإنتاج المسؤولين

- متابعة عمليات الإنتاج وتطويرها بما يتوافق مع قواعد التصنيع الجيد cGMP.
- إعداد وتنظيم بروتوكولات تقييم المخاطر للعمل كخطوة وقائية ومستمرة لتحسين جودة المنتج وسلامة المستهلكين.
- المتابعة المستمرة لجميع منتجات الشركة من خلال البحث العلمي في المواقع الإلكترونية المصرح بها محلياً وعالمياً وإرسال جميع البلاغات إلى مركز اليقظة الدوائية المصري بهيئة الدواء المصرية في الوقت المحدد.



### العمل المناخي

- تقوم الشركة بعمل قياسات (داخلية - خارجية) بصفة دورية لإنبعاثات مداخن الغلايات والمولدات بالمصنعين والتي من شأنها التأثير على البيئة وجاءت جميع النتائج مطابقة وفقاً للحدود البيئية، كما تعمل الشركة على إصدار تقرير البصمة الكربونية.
- نلتزم بعمليات تدقيق شاملة لشهادة ISO 14001: 2015 لضمان أن أنظمة الإدارة البيئية لدينا تتماشى مع أعلى المعايير الدولية.



### السلام و العدل و المؤسسات القوية

- يقوم مجلس الإدارة بمراجعة وتحديث سياسات و إستراتيجيات الشركة للتأكد من أنها تتماشى مع أحدث اللوائح وأفضل الممارسات في حوكمة الشركات كما نقوم بتنفيذ سياسات وإجراءات صارمة للتحكم في عملياتنا وضمان المساءلة على جميع مستويات الشركة.

- تدريب وتأهيل إجمالي (١٠٧) طالب لإعداد فنيي تشغيل في صناعة الدواء، من خلال برنامج معتمد بالتعاون مع الجهات التعليمية المختصة.
- تدريب طلاب كلية الهندسة الصيدلانية والتكنولوجيا الحيوية لمدة فصل دراسي كامل وفقاً للبروتوكول الموقع مع الجامعة الألمانية الدولية GIU.
- بدء تدريب طلاب سنة الإمتياز بكلية الصيدلة في مصانع ومعامل الشركة بالإضافة إلى التدريب على مهارات التسويق بالفروع في إطار البرنامج التدريبي الإلزامي بالتعاون مع هيئة الدواء المصرية EDA.
- التعاون مع الجامعات الحكومية و الخاصة وذلك لدعم الرسائل العلمية ورسائل الماجستير والدكتوراه.



### المساواة بين الجنسين

- تشكل الاناث نسبة ٢٧٪ من إجمالي موظفي الشركة.



### المياه النظيفة و النظافة الصحية

- تقوم محطة معالجة الصرف الصناعي بتجميع المياه المنصرفة من جميع الأقسام الإنتاجية بمصانع الشركة ومعالجتها معالجة كيميائية وبيولوجية ثم صرفها على الشبكة العامة للصرف الصحي مع عمل تحليل عينة شهريا بواسطة معامل الشركة.
- استخدام نظام التنظيف في المكان (Cleaning In Place) لتقليل استهلاك المياه المستخدم في تنظيف الخزانات.



### الطاقة النظيفة بأسعار معقولة

- تجديد و تشغيل لوحات تحسين معامل القدرة للمحولات بقدرة ٧٠٠ كيلو وات مما يسهم في توفير الاستهلاك.



### العمل اللائق و نمو الاقتصاد

- نقوم إبييكو بتوفير الدواء للمواطن المصري بسعر عادل مع الإلتزام بأعلى معايير الجودة العالمية.
- شاركت إبييكو في معرض Arab Health و معرض CPHI وذلك لتطوير صناعة الدواء.




### الصناعة و الابتكار و الهياكل الأساسية

- السير في إنشاء أول مصنع للخامات الدوائية بمصر والشرق الأوسط وأفريقيا Arab API باستثمارات تتخطى ١٢٠ مليون دولار تقريباً بالشراكة مع عدد من الشركات لتوطين صناعة الدواء في مصر.

- تطوير نظام الجودة الموجود بالشركة من خلال تنفيذ QMeX System وذلك لرفع كفاءة عمليات الجودة المختلفة بجميع الأقسام الإنتاجية بتكلفة سنوية قدرها ٦٧,٢٠٠ دولار بما يتماشى مع خطة الشركة للتطوير

# مشروعات الشركة



## Asset Under Construction

Epico 1  
564,385,388.92

Epico 3  
4,284,736,021.88

Till 31/12/2025



## Projects Progress

## Fixed Assets Management

Nr	Project Name	Owner	Start	project value	Currency	Project Value (EGP)	paid (EGP)	Remaining (EGP)	End Balance	Status	Progress
1	شبكة المياه تقني بمشغلاتها (محرك التعبئة والتعبئة مصنع 1)	Epico 1	10/27/2024	6,000,000.00	EGP	6,000,000.00	4,746,570.40	1,253,429.60	4,746,570.40	Ongoing	79%
2	منارة هواء لمر	Epico 1	11/2/2025	265,620.00	EGP	265,620.00	265,620.00	0.00	265,620.00	Ongoing	100%
3	حواشي مانتوبوش	Epico 1	12/3/2025	1,312,311.00	EGP	1,312,311.00	1,312,311.00	0.00	1,312,311.00	Ongoing	100%
4	وحدة معالجة لخط الامبول الجديد ميتاجون	Epico 1	11/30/2025	1,189,731.98	EGP	1,189,731.98	1,189,731.98	0.00	1,189,731.98	Ongoing	100%
5	Air compressor	Epico 1	12/16/2025	7,285,227.00	EGP	7,285,227.00	7,285,227.00	0.00	7,285,227.00	Ongoing	100%
6	تكييف	Epico 1	12/14/2025	38,657.90	EGP	38,657.90	38,657.90	0.00	38,657.90	Ongoing	100%
7	Combi (Filling - Tunnel - Washer - Capping - Stoppering)	Epico 1	6/30/2024	3,750,000.00	EUR	213,750,000.00	90,394,405.41	123,355,594.59	90,394,405.41	Ongoing	42%
8	خط امبول (ماتية تمسك - نقي تعقيم - ماتية تعبئة)	Epico 1	6/30/2024	2,160,000.00	EUR	139,752,235.18	139,752,235.18	0.00	139,752,235.18	Ongoing	100%
9	جهاز قياس صلاحية الاغذية لـ QC	Epico 1	8/14/2025	15,500.00	EUR	1,112,460.06	1,112,460.06	0.00	1,112,460.06	Ongoing	100%
10	حدات 720 لتر خاصة بالرقابة الميكروبي	Epico 1	9/25/2025	18,800.00	EUR	1,341,551.79	1,341,551.79	0.00	1,341,551.79	Ongoing	100%
11	عدد 4 أجهزة فلتر المياه ومستحضرات معبئة Rapid sterility	Epico 1	7/1/2025	11,706.61	EUR	844,180.79	844,180.79	0.00	844,180.79	Ongoing	100%
12	جهاز تعبئة لقمم السوائل العذبة	Epico 1	3/24/2024	3,998,500.00	EUR	266,803,821.23	244,012,371.23	22,791,450.00	244,012,371.23	Ongoing	91%
13	قيمة 30% من اعتماد نقي تعقيم لقمم الامبول	Epico 1	10/1/2025	670,679.77	EUR	38,228,746.70	11,435,374.78	26,793,371.92	11,435,374.78	Ongoing	30%
14	قيمة 40% من اجمالي محطة مياه بمشغلاتها	Epico 1	5/5/2025	2,100,000.00	EUR	119,700,000.00	48,357,475.77	71,342,524.23	48,357,475.77	Ongoing	40%
15	Storage Cablen for QC	Epico 1	4/10/2025	50,000.00	USD	3,336,107.85	3,336,107.85	0.00	3,336,107.85	Ongoing	100%
16	عدد 2 مواد نيوتروجين للغطاء والامبول	Epico 1	7/14/2025	56,500.00	EUR	3,432,484.72	3,432,484.72	0.00	3,432,484.72	Ongoing	100%
17	مستلزمات اجرعتها على خط تعبئة امبول وديان كومي	Epico 1	7/10/2025	54,832.06	EUR	3,456,376.08	3,456,376.08	0.00	3,456,376.08	Ongoing	100%
18	قيمة 50% من 2 خادما وكسارة لمصنع البلاستيك	Epico 1	12/16/2025	26,410.00	USD	1,267,680.00	381,247.98	886,432.02	381,247.98	Ongoing	30%
19	مشروع توريد اسقف صلب الانتاج والغطاءات	Epico 1	12/30/2025	3,000,000.00	EGP	3,000,000.00	1,691,000.00	1,309,000.00	1,691,000.00	Ongoing	56%
20	Epico3 Project	Epico 3	1/11/2019	6,500,000,000.00	EGP	4,500,000,000.00	4,284,736,021.88	215,263,978.12	4,284,736,021.88	Ongoing	95%
						5,312,117,192.28	4,849,121,411.80	462,995,780.48	4,849,121,411.80		

## أولا : مشروعات تم الإنتهاء من تنفيذها:

١- اضافة خطوط وماكينات جديدة بقسم الامبول بمصنع ١ ومنها :

حيث تم إضافة خط كامل لانتاج الامبول من شركة Syntagon الألمانية بطاقة ٢٤ الف / ساعة




## ٢- مشروع Sub-Loop SK بقسم الأقراص مصنع - (١)

حيث تم تنفيذ Sub-Loop متكامل يشمل تانك تخزين وطللمبة تدوير ومبادل حراري ونظام تعقيم حيث أدى ذلك إلى:

- تحسين كفاءة استهلاك مياه PW داخل قسم الأقراص
- تسهيل عمليات التشغيل اليومية داخل القسم .
- رفع الاعتمادية وتقليل الاعتماد على مصادر خارجية



## ٣- احلال و تجديد لمنظومة البنية الكهربائية لقسم القطرات



#### ٤- تجديد شوارع الشركة

حيث تم إزالة طبقة الإسفلت بالكامل وتسوية الأرض و تعديل المناسيب و تجهيز طبقة الرمل بسمك مناسب وفرش شبكة حديد



#### ٥- إستكمال تجديد دورات المياه بالشركة



#### ٦- استكمال اعمال ترميم الاسقف



## ثانيا : مشروعات تحت التنفيذ:

### ١. مشروع تطوير منطقتي U4 و U2 بقسم الامبول بمصنع ١ :

جارى تطوير إدارة السوائل العقيمة باستثمارات تتعدى ١٢ مليون دولار وذلك للتوافق مع احدث معايير الجودة cGMP وتعليمات منظمة الصحة العالمية لتطبيق نظام التصنيع الجيد - وذلك باضافة خطوط كاملة (غسيل+ تعقيم+ تعبئة ) في وجود انظمة عزل لضمان عقامة وجودة المنتج وزيادة الطاقة الانتاجية من امبول وقيال سائل ومجفد



### ٢.. مشروع محطات المياه الجديدة (PW – Distiller – Pure Steam) :

- RO Stilmas for PW generation
- Distiller Stilmas for WFI generation
- 2 Pure steam generators
- PW Storage tank (20m<sup>3</sup>), WFI Tank (15m<sup>3</sup>), & Distribution skid systems

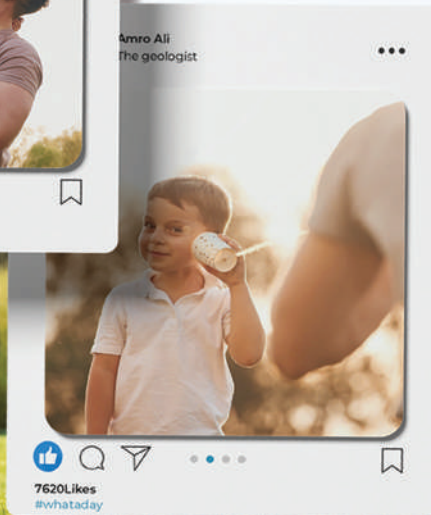
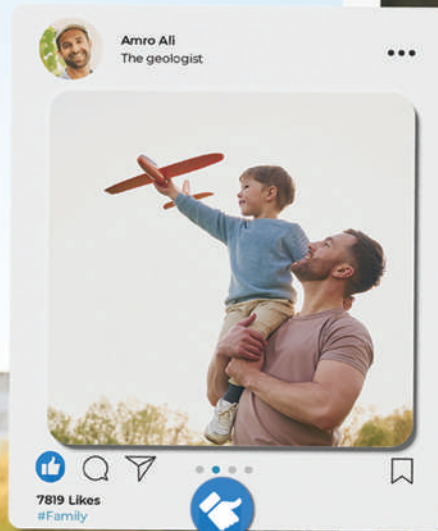
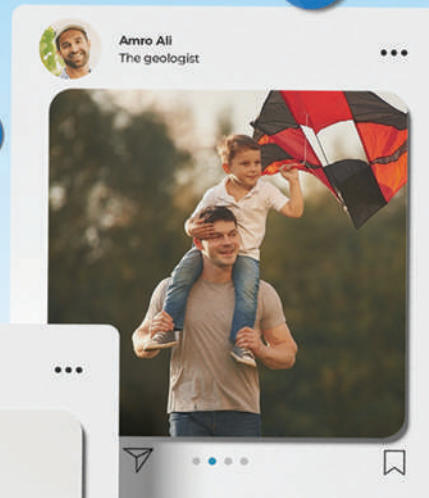
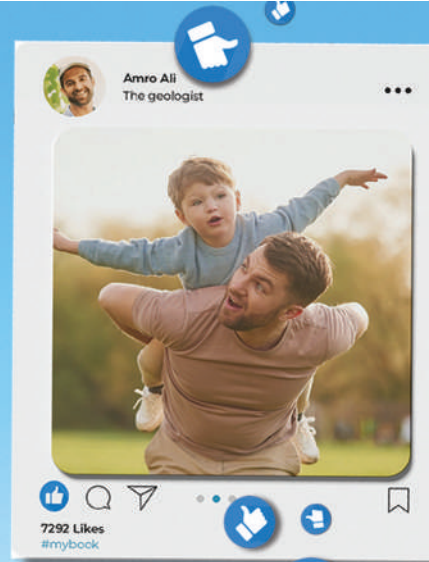


For Healthcare Professionals Only

# Fexostadine®

Fexofenadine hydrochloride

**ONCE A DAY**  
Keep Allergy away



## الرؤية المستقبلية للشركة



Dream Comes True

مشروع مصنع إيبيكو ٣ (المستحضرات والبدائل البيولوجية)



بالمشروع حيث تم تكوين فريق عمل ليكون مسؤولاً عن المشروع منذ بدايته حتى الإنتهاء منه وتنفيذه لضمان إكتسابهم للخبرة اللازمة عند بدء مراحل التشغيل وتم تطعيم هذا الفريق بعدد من الكفاءات الشابة والإعتماد عليهم في خطوات تنفيذ المشروع.

- تم الإنتهاء من الرؤية التنفيذية للمشروع حيث سيتم تقسيمه إلى ثلاث مراحل رئيسية:

- ١- مرحلة التغليف الثانوى:** يتم فيها إستيراد المستحضرات المعبأة أولاً من شركات نقل التكنولوجيا وتغليفها محلياً بالشركة خلال فترة بناء مصنع إبيكو ٣ ولا تحتاج هذه المرحلة سوى خط تغليف ومعمل لرقابة الجودة، مع تسجيل هذه المستحضرات بواسطة ملفات التسجيل CTD الخاصة بمورد نقل التكنولوجيا والتي تكون متطابقة مع إشتراطات ومتطلبات الجهات المصرية
- ٢- مرحلة التعبئة ( بالتوازي مع المرحلة الأولى):** يتم فيها نقل جزئى لتكنولوجيا التصنيع والتعبئة بحيث يتم استيراد المادة الفعالة لتصنيعها إلى منتج تام الصنع بحالته النهائية وتعبئتها وتغليفها محلياً بمصنع إبيكو ٣.
- ٣- مرحلة تصنيع المواد الفعالة ( بالتوازي مع المراحل السابقة):** تبدأ فور إنتهاء خطوات بناء وتجهيز منطقة تصنيع المواد الفعالة، وعليه تقوم الشركة مباشرة بطلب تعديل ملفات تسجيل المستحضرات لنقل تصنيع المادة الفعالة بمصنع إبيكو ٣ وعقب أخذ الموافقات اللازمة يتم إيقاف إستيراد المواد الفعالة ويكون تصنيع وتعبئة المستحضرات بنسبة ١٠٠٪ بمصنع إبيكو ٣.

المزمع التعاون معها إلى ثلاث أنواع طبقاً للآتى:

- ١- شركات نقل التكنولوجيا
- ٢- شركات الأجهزة والمعدات
- ٣- الشركات الهندسية

تعد من كبرى الشركات العالمية العاملة فى هذا المجال وذلك لتصنيع سبع منتجات صيدلانية وهى :



**ملخص وخطوات مشروع ( إبيكو-٣) حتى تاريخه:**  
من أجل تلبية خطط التطوير الإستراتيجية للشركة وترسيخ مكانتها كأول شركة مصنعة للبدائل الحيوية ولتعزيز مكانتها الرائدة في المنطقة وإستكمالاً لجهود الشركة ومحاولاتها المستمرة لتخفيف عبء عدم توافر الأدوية الأساسية أو ارتفاع أسعارها والتي تم الإعلان عنها عام ٢٠١٩ بالبدأ في المشروع وتخصيص مساحة ١٠ آلاف متر مربع بمدينة العاشر من رمضان لإنشاء أول وأكبر وأحدث مصنع في مصر والمنطقة مختص بتصنيع وإنتاج المستحضرات والبدائل الحيوية بدءاً من الخلايا المعدلة وراثياً واستخدام تقنيات زراعة الأنسجة (Upstream) لحث الخلايا علي إنتاج البروتينات المطلوبة، ثم تنقية البروتينات المنتجة (Downstream) حتى المادة الفعالة المنشودة وما يلي ذلك من خطوات التصنيع الصيدلي للمادة الفعالة (Formulation) وصولاً إلى المستحضر الصيدلي النهائي، والذي سيتوفر بعدة أشكال منها الفبال والحقن جاهزة التعبئة والخراطيش والأقلام، فقد قامت الشركة بإتخاذ خطوات هامة في عام ٢٠٢٠ تمثلت بالآتى:

- تم تشكيل عدد من اللجان الفنية والتقنية والقانونية سواء من العاملين بالشركة أو السادة أعضاء مجلس الإدارة أو الإستشاريين والكفاءات نوى الخبرة في هذا النوع من المشاريع وذلك للإستفادة من الخبرات والآراء الفنية حول الخطوات المتبعة في تنفيذ المشروع .
- تم الإنتهاء من الهيكل الإداري والوظيفي الخاص

- تم فتح قنوات إتصال مع جميع الشركات العاملة فى المجال لتحديد أوجه التعاون المختلفة فى كافة المجالات (الإستشارات الهندسية، الأجهزة والمعدات، نقل التكنولوجيا )، وترتب عليها تقسيم الشركات

- قامت الشركة بتوقيع اتفاقية نقل تكنولوجيا مع شركة **Reliance Life Science** الهندية والتي

الشكل الصيدلي	التركيز	أسم المستحضر
PFS	4,000 IU/0.4 mL & 10,000 IU/mL	Erythropoietin injection
PFS multidose	300 IU/0.5 ml	Follitropin alpha injection
disposable pen	450 IU/0.75 mL; 900 IU/1.5 MI	
PFS	25 mcg/0.42 mL; 40 mcg/0.4 mL; 60 mcg/0.3 mL	Darbepoetin injection
Vial	100 mg/10 mL and 500 mg/50 mL	Rituximab injection
Vial	100 mg/4 mL and 400 mg/16 mL	Bevacizumab injection
PFS	40 mg/0.8 mL 440 mg	Adalimumab injection
Vial	440 mg	Trastuzumab injection

توريد ثلاثة Autoclaves وجهاز Parts washer وبذلك يكون الخط بكافة مشتملاته قد تم التعاقد عليه.

- قامت الشركة بمراجعة العروض الفنية والمالية المقدمة لبناء المباني الخرسانية بعد الدراسة المستفيضة من اللجان الفنية المشكلة للمشروع والتعاقد مع شركة رواد الهندسة الحديثة RME وذلك لبناء القاعدة الخرسانية التي ستثبت عليها المناطق الانتاجية التي تقوم ببنائها شركة Pharmdule Morimatsu السويدية بنظام Modular Construction وكذلك بناء المبنى الإداري والمخازن ومنطقة التغليف ومعامل مراقبة الجودة والأسوار وكافة خدمات المشروع مقابل مبلغ ٤١٨ مليون جنيه تقريباً.
- قامت الشركة بمراجعة العروض الفنية والمالية المقدمة لتوريد ماكينات منطقة تحضير Drug Product area بعد الدراسة المستفيضة من اللجان الفنية المشكلة للمشروع والتعاقد مع شركة Merck-Millipore الألمانية مقابل مبلغ ٨٠٠ ألف يورو تقريباً لتوريد الثلاث ماكينات الخاصة بالمنطقة بمشتملاتهم.
- قامت الشركة بمراجعة العروض الفنية والمالية المقدمة لشحن المباني سابقة التجهيز Modular Building بعد الدراسة المستفيضة من اللجان الفنية المشكلة للمشروع والتعاقد مع شركة DHL Global Forwarding مقابل مبلغ ٢,٣ مليون دولار تقريباً لأعمال الشحن البحري ومبلغ ٧,٤ مليون جنيه لأعمال الشحن البري.

#### وفي عام ٢٠٢٣ تم إستكمال الأعمال بالمشروع طبقاً للآتي:

- تم شحن واستلام مباني المناطق الانتاجية Modular Building في الربع الثالث من عام ٢٠٢٣ وتم تركيبها في مدة زمنية قياسية لا تتجاوز ٢١ يوم بواسطة فريق عمل شركة Pharmdule Morimatsu المقدر بـ ٧٠ مهندس وتقني والذين حضروا من السويد والصين لمصر خصيصاً من أجل تركيب الـ Modular Building وتم الإنتهاء من أعمال البناء والتركيب الخاصة بهذه المنطقة بنسبة ١٠٠٪.



وفي عام ٢٠٢١ تم إستكمال الأعمال بالمشروع طبقاً للآتي:

- قامت الشركة بتقديم ست ملفات من المستحضرات السالف ذكرها لهيئة الدواء المصرية و تم الإنتهاء من اجراءات التسعير و جاري العمل على الإنتهاء من بقية خطوات التسجيل للمستحضرات وفي انتظار الخطوة الأخيرة من تسجيل اثنين من هذه المستحضرات (التفتيش على الجهة المصنعة من قبل هيئة الدواء المصرية) والبدء في المرحلة الانتاجية الاولى للمشروع (مرحلة التغليف الثانوي) في أقرب وقت.
- قامت الشركة بالتعاقد مع شركة EHAF للاستشارات الهندسية لتكون إستشاري المشروع وتصميم الجزء الخاص بطرق البناء التقليدي (البناء الخرساني) شامل تخطيط المبنى الإداري وكافة ملحقات المصنع.
- قامت الشركة بالتعاقد مع شركة EGYCAN لإدارة المشروعات وذلك للعمل على بناء ومتابعة الجدول الزمني الخاص بالمشروع تماشياً مع نظم الإدارة الحديثة و حرصاً على تنفيذ المشروع على أكمل وجه.
- قامت الشركة بمراجعة العروض الفنية والمالية المقدمة لتنفيذ و بناء المناطق الإنتاجية بنظام Modular Construction بعد الدراسة المستفيضة من اللجان الفنية المشكلة للمشروع والتعاقد مع شركة Pharmdule Morimatsu السويدية مقابل ٤٤ مليون دولار امريكي تقريباً لبناء وتوريد Modular Building.
- قامت الشركة بمراجعة العروض الفنية والمالية المقدمة لتوريد ماكينات منطقة التحضير والتعبئة للمستحضرات النهائية بعد الدراسة المستفيضة من اللجان الفنية المشكلة للمشروع والتعاقد مع شركة Syntegon الألمانية مقابل ٥,٣ مليون يورو تقريباً لتوريد Complete Filling Line.

#### وفي عام ٢٠٢٢ تم أستكمال الأعمال بالمشروع طبقاً للآتي:

- قامت الشركة بمراجعة العروض الفنية والمالية المقدمة لتوريد ماكينات منطقة التغليف للمستحضرات النهائية العقيمة بعد الدراسة المستفيضة من اللجان الفنية المشكلة للمشروع والتعاقد مع شركة Marchesini Group الإيطالية مقابل ٤,٦ مليون يورو لتوريد الخط بكافة مشتملاته.
- قامت الشركة بمراجعة العروض الفنية والمالية المقدمة لتوريد ماكينات منطقة تحضير المادة الفعالة Drug Substance for mAb & Small protein products بعد الدراسة المستفيضة من اللجان الفنية المشكلة للمشروع والتعاقد مع شركة Pall الأمريكية مقابل مبلغ ١٢ مليون يورو لتوريد Upstream & downstream equipment for mAb area وماكينات Upstream & downstream equipment for Small protein area مع شركة Alfa laval السويدية مقابل مبلغ ٦٠٠ ألف يورو تقريباً لتوريد جهاز الـ Centrifuge والتعاقد مع شركة De Lama الإيطالية مقابل مبلغ ٦٩٠ ألف يورو

والذي تم بناؤه بنظام Modular Building وتم استلامه من شركة Pharmadule Morimatsu السويدية وجارى الانتهاء من عمل اختبارات الجودة والتشغيل.

- أستلام وتركيب وإختبار باقى خطوط الإنتاج السابق التعاقد عليها وهى ماكينات منطقة التغليف للمستحضرات النهائية من شركة Marchesini Group الإيطالية، وأجهزة الـ Centrifuge السابق التعاقد عليها من شركة Alfa laval السويدية، وماكينات منطقة تحضير Drug Product area السابق التعاقد عليها من شركة Merck-Millipore الألمانية.
- التعاقد مع كبرى الشركات العالمية لتوريد تجهيزات المعامل وأجهزة القياسات الصغيرة بالمناطق الإنتاجية، كما تم التعاقد علي معدات المخازن وتم توريد واستلام أكثر من ٨٠٪ منها خلال عام ٢٠٢٤.
- جارى الانتهاء من كافة المباني الخرسانية الخاصة بالمبنى الإدارى ومبنى المخازن ومباني الخدمات والسور بمعرفة شركة رواد الهندسة الحديثة RME وفور الانتهاء منها سيتم البدء فى إجراءات التراخيص الخاصة بالتشغيل.

- تم تنفيذ جزء كبير من المباني الخرسانية بمعرفة شركة رواد الهندسة الحديثة RME حيث تم الإنتهاء من بناء القاعدة الخرسانية التي تم تثبيت المناطق الإنتاجية (Modular Building) عليها وكذلك الإنتهاء من بناء المبنى الإداري والمخازن ومنطقة التغليف ومعامل مراقبة الجودة ومباني خدمة هندسية والأسوار وكافة خدمات المشروع بنسبه تحقيق تصل إلى ٦٠٪.
- تم إستلام و تركيب خطوط التعبئة ماكينات منطقة التحضير وتعبئة المستحضرات النهائية (Complete Filling Line) السابق التعاقد عليها من شركة Syntegon الألمانية.
- تم إستلام و تركيب ثلاث أجهزة Autoclaves شركة De Lama الإيطالية.
- تم إستلام جزء كبير من أجهزة Upstream & downstream equipment for mAb area Upstream & downstream equipment for Small protein area من شركة Cytiva Pall الأمريكية.

وفي عام ٢٠٢٤ تم أستكمال المشروع طبقاً للآتى:

- الانتهاء بالكامل من الأعمال الخاصة بالمبنى الإنتاجي

وفي عام ٢٠٢٥ تم الانتهاء من المشروع بالكامل ولله الحمد وذلك عقب اجتياز المصنع لكافة الأختبارات التأهيلية لضمان مطابقته لكافة أشتراطات الجودة وتم ترخيص المصنع من هيئة الدواء المصرية ومن هيئة التنمية الصناعية بنهاية شهر نوفمبر ٢٠٢٥.



# النتائج المالية لعام ٢٠٢٥ ومشروع توزيع الأرباح



المؤشرات الإنتاجية:

المبالغ لأقرب الف جنية

البيان	٢٠٢٥	٢٠٢٤
متوسط الإنتاج الشهري (مليون جنية)	٩٠٠,٩٩٤	٧٠٦,٢٧٨
متوسط الإنتاج الشهري لمستحضرات الشركة (مليون جنية)	٨٩١,٥٣٥	٦٧٨,٩٩٩
متوسط الإنتاج الشهري لمستحضرات عقود التصنيع (مليون جنية)	٩,٤٥٩	٢٧,٢٧٩
نسبة التكلفة الصناعية للإنتاج التام (%)	٥٢,٠	٤٨,٥
إنتاجية الفرد/جنيه	٢,١٧٢	١,٧٣٧
إنتاجية الجنيه/أجر	٩,٧٤	٩,٢١

بيان مقارنة كمية الإنتاج من الأشكال الصيدلانية خلال الفترة من ٢٠٢٥/١/١ إلى ٢٠٢٥/١٢/٣١

البيان	الوحدة	٢٠٢٤		٢٠٢٥		نسبة الطاقة المحققة/المتاحة	نسبة الطاقة المتاحة
		٢٠٢٤	٢٠٢٥	٢٠٢٤	٢٠٢٥		
الأقراص	قرص	١,٣٥١,٧٥	١,٣٦٥,٠٥	٧١	٦٧	١,٩٠٠,٠٠	٧١
أقراص المضادات	قرص	٦٧,٣٦	٦٢,٨٦	٤٨	٤٥	١٤٠,٠٠	٤٨
الأقراص الفوارة	قرص	٥,٤٤	٤,٨٥	١٨	١٦	٣٠,٠٠	١٨
البودرات	كيس	٦٨,٣٨	٩٠,٢٤	٤٨	٦٣	١٤٣,٦٠	٤٨
الشراب الجاف	زجاجة	١١,٥٤	١١,٥٤	١٠٨	١٠٩	١,٠٦٠	١٠٨
الكبسول الجاف	كبسولة	١٦٩,٥٨	١٣٥,٥٣	٣٣	٤٢	٤٥٥,٠٠	٣٣
كبسول المضادات	كبسولة	٢٢٥,٨٩	٢٢٠,٦٦	٨٢	٨٤	٢٧٥,٠٠	٨٢
الكبسول الرخو	كبسولة	٩,٠٤	١٣,٣٨	١٧	١١	٨٠,٠٠	١٧
الشراب	زجاجة	٣٩,٤٣	٣٤,٨٥	٦٠	٦٨	٥٨,٠٠	٦٠
نقط الأنف والفم	زجاجة	٢١,٨٧	١١,٠٤	٤٦	٩١	٢٤,٠٠	٤٦
المراهم والكريمات	أنبوبة	١٩,٣٥	١٩,٤٦	١٠٨	١٠٧	١٨,٠٠	١٠٨
الأفصاع	قمع	٤٦,٩١	٤٣,٤١	١٢٤	١٣٤	٣٥,٠٠	١٢٤
فيال محلول	فيال	٤,٥٤	٤,٨٧	٨٥	٧٩	٥,٧٦	٨٥
فيال بودرة (محيوي)	فيال	٩٠,٤٢	٥٧,٩٩	٨٣	١٢٩	٧٠,٠٠	٨٣
فيال مجفف	فيال	١٦,٩٣	١١,٠٥	٦٩	١٠٦	١٦,٠٠	٦٩
أمبول مجفف	أمبولة	٧,٩٧	٤,١٧	١١٦	٢٢١	٣,٦٠	١١٦
الأمبول	أمبولة	٣٧,٣٥	٣٤,٨٠	٣٩	٤٢	٩٠,٠٠	٣٩
القطرات	زجاجة	٣٥,١٣	٣٢,٧٢	١٠٢	١١٠	٣٦,٠٠	١٠٢
مذيب إيبيكو للشراب الجاف	كيس	١,٧٠	٠,٣٤	٦	٢٨	٦,٠٠	٦
مراهم العين العقيمة	بخاخة	٦,٥٨	٠,٢٨	٩٩	٨٢	٠,٠٠	٩٩
بلاستيك	عبوة بلاستيك	٤٠,٦٤	٠,٠٠	٠	٠	٣٧,٥٠	٠
الإجمالي		٢,٢٠٧,٩٥	٢,١٤٣,٦٨			٣,٣٨٣,٠٦	

ثانياً: المخزون: بلغت قيمة المخزون من الإنتاج التام في ٣١ ديسمبر ٢٠٢٥ ما قيمته ١,٠٣٨ مليار جنية , و فيما يلي بيان بالمخزون:

البيان	٢٠٢٥	٢٠٢٤	قيمة التغير	مدي كفاية المخزون / شهر
قيمة المخزون انتاج تام (بسر بيع المصنع)	١,٠٣٨,١٧١	١,٢٦٢,١١٩	(٢٢٣,٩٤٨)	١,٦
قيمة المخزون من مستحضرات الشركة	٦٨٨,١٧١	١,١٦٦,٤٣٨	(٤٧٨,٢٦٧)	١,٤
قيمة المخزون من مستحضرات التصنيع	٣٥٠,٠٠٠	٩٥,٦٨١	(٢٥٤,٣١٩)	٣٦,٤

ثالثاً: الأجر

البيان	٢٠٢٥	٢٠٢٤	نسبة الزيادة
متوسط عدد العاملين (فرد)	٤٩٨١	٤٨٨٠	٢
أجر ومزايا عينية وتأمينات (مليون جنية)	١,١١٠,١٧٢	٩٢٠,٣١٢	١٧
نسبة الأجر والمرتببات للإنتاج	١٠,٣	١٠,٩	١,٥ - نقطة
نسبة الأجر والمرتببات للمبيعات	١١,٩	١٢,٥	٢ - نقطة
إنتاجية الفرد (جنيه)	٢,١٧١,٦٩٢	١,٧٣٦,٧٤٩	٢٠
إنتاجية الجنيه/أجر (جنيه)	٩,٧٤	٩,٢١	٥

أهم المؤشرات التي حققتها الشركة عام ٢٠٢٥

النتائج المالية ٢٠٢٥

المبالغ لأقرب الف جنية

البيان	٢٠٢٥	٢٠٢٤	النمو	%
قيمة الانتاج	١٠,٨١١,٩٢٤	٨,٤٧٥,٣٣٥	٢,٣٣٦,٥٨٩	٢٧,٥٧
قيمة المبيعات	٩,٣٠٢,٤٦٩	٧,٣٦٤,٠٧٢	١,٩٣٨,٣٩٨	٢٦
التصدير	٢,٩٦٧,٤٨٠	٢,٥٠٠,١٥٦	٤٦٧,٣٢٤	١٩
عدد العبوات المنتجة (عبوة / بالآلف)	٣٢٦,٦٨٢	٢٩٩,٦٠٨	٢٧,٠٧٤	٩,٠
عدد المستحضرات	٤١٤	٤٠١	١٣	٣
مجمول ربح النشاط	٤,٠٣٩,١٧٤	٣,٢٥١,٢٤٦	٧٨٧,٩٢٨	٢٤
صافي الربح (بعد الضرائب)	١,١٢٥,٢١٨	١,٠٢٢,١٩٠	١٠٣,٠٢٨	١٠
إنتاجية الفرد	٢,١٧١,٦٩٢	١,٧٣٦,٧٤٩	٤٣٤,٩٤٣	٢٥
حقوق المساهمين	٥,٧٣٧,٠٢٣	٤,٤٢٣,٦٣١	١,٣١٣,٣٩٣	٣٠



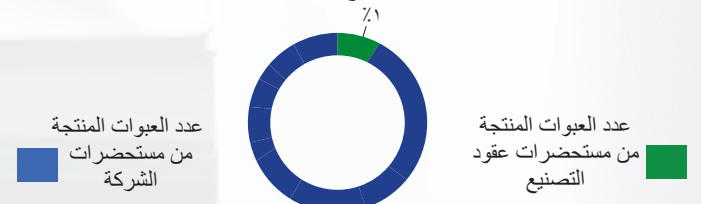
اولاً : الإنتاج:

الإنتاج بالقيمة:

المبالغ لأقرب الف جنية

البيان	٢٠٢٥	٢٠٢٤	النمو	%
قيمة الانتاج لمستحضرات الشركة	١٠,٦٩٨,٤١٤	٨,١٤٧,٩٨٦	٢,٥٥٠,٤٢٨	٣١,٣
قيمة الانتاج لمستحضرات عقود التصنيع	١١٣,٥١٠	٣٢٧,٣٤٩	(٢١٣,٨٣٩)	-٦٥,٣
اجمالي قيمة الإنتاج	١٠,٨١١,٩٢٤	٨,٤٧٥,٣٣٥	٢,٣٣٦,٥٨٩	٢٧,٦

الإنتاج بالقيمة



الإنتاج بالكمية:

المبالغ لأقرب الف جنية

البيان	٢٠٢٥	٢٠٢٤	النمو	%
عدد العبوات المنتجة من مستحضرات الشركة	٣٢٢,٧٨٦	٢٨٨,٧٠٩	٣٤,٠٧٧	١٢
عدد العبوات المنتجة من مستحضرات عقود التصنيع	٣,٨٩٦	١٠,٩٠٨	(٧,٠١٢)	-٦٤
إجمالي عدد العبوات المنتجة	٣٢٦,٦٨٢	٢٩٩,٦١٧	٢٧,٠٦٥	٩

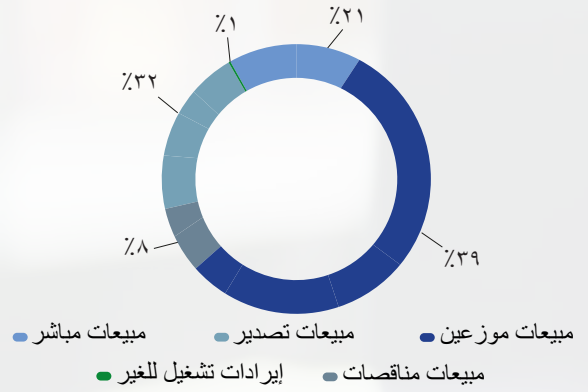
رابعاً: المبيعات

المبيعات بالقيمة حسب السوق :

لأقرب ألف جنية

النمو	٢٠٢٤	٢٠٢٥	النمو
مبيعات محلية (السوق)	٤,١٩٤,٠٣١	٥,٥٣٤,٥٦١	٪٣٢,٠
مبيعات محلية (مناقصات)	٦٣٤,٠٤٩	٧٥١,٠٦٢	٪١٨,٥
مبيعات تصدير	٢,٥٠٠,١٥٦	٢,٩٦٧,٤٨٠	٪١٨,٧
إيرادات تشغيل للغير	٣٥,٨٣٦	٤٩,٣٦٦	٪٣٧,٨
إجمالي	٧,٣٦٤,٠٧٢	٩,٣٠٢,٤٦٩	٪٢٦,٣

إيرادات الأعمال

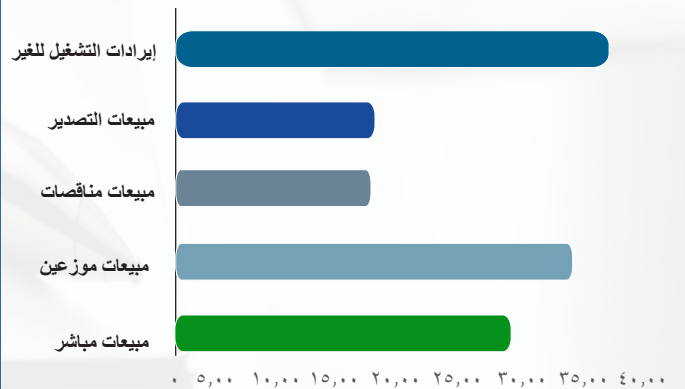


المبيعات بالقيمة حسب السوق :

لأقرب ألف جنية

النمو	٢٠٢٤	نسبة للإجمالي	٢٠٢٥	نسبة للإجمالي	النمو
مبيعات مباشر	١,٥٣٠,٤٩٢	٪٢٠,٩	١,٩٤٣,٤٢١	٪٢٠,٨	٪٢٠,٨
مبيعات موزعين	٢,٦٦٣,٥٣٩	٪٣٨,٦	٣,٥٩١,١٤٠	٪٣٨,٦	٪٣٦,٢
مبيعات منافصات	٦٣٤,٠٤٩	٪٨,١	٧٥١,٠٦٢	٪٨,١	٪٨,٦
مبيعات تصدير	٢,٥٠٠,١٥٦	٪٣١,٩	٢,٩٦٧,٤٨٠	٪٣١,٩	٪٣٤,٠
إيرادات تشغيل للغير	٣٥,٨٣٦	٪٠,٥	٤٩,٣٦٦	٪٠,٥	٪٠,٤٩
إجمالي	٧,٣٦٤,٠٧٢	٪٩٩	٩,٣٠٢,٤٦٩	٪٩٩	٪١٠٠

نمو إيرادات الأعمال



فيما يلي بيان تحليلي مقارنة عن نشاط المبيعات

لأقرب ألف جنية

النمو	٢٠٢٤	٢٠٢٥	النمو
المبيعات بالقيمة	٧,٣٦٤,٠٧٢	٩,٣٠٢,٤٦٩	٪٢٦,٣٢
إجمالي قيمة المبيعات	١,٩٣٨,٣٩٨	٢,٣٦٤,٠٧٢	٪٢٨,٩٤
قيمة المبيعات من مستحضرات الشركة	٢,٥٠٥,٩٨٩	٢,٩٦٧,٤٨٠	٪٤٥,٢٤-
قيمة المبيعات من مستحضرات عقود التصنيع	١٤٢,٣٢١	٣٥٧,٢٩٥	(١١٧,٥٩١)
المبيعات بالعبوات	٣٠٧,٨٤٦	٣٥٧,٢٩٥	٪١٦,٠٦
إجمالي عدد العبوات المباعة ( مليون )	٥٢,٨٣٨	٣٥١,٨١٠	٪١٧,٦٧
عدد العبوات المباعة مستحضرات الشركة	٢٩٨,٩٧٢	٣٥١,٨١٠	(٣,٣٨٩)
عدد العبوات المباعة مستحضرات عقود التصنيع	٨,٨٧٤	٥,٤٨٥	٪٣٨,١٩-

المؤشرات البيعية

لأقرب ألف جنية

النمو	٢٠٢٤	٢٠٢٥	النمو
متوسط المبيعات الشهرية	٦١٣,٦٧٢,٦٤	٧٧٥,٢٠٥,٧٨	٪١٢,٤
متوسط المبيعات الشهرية من مستحضرات الشركة	٥٩٢,٠١٣,٣٠	٧٦٣,٣٤٥,٦٩	٪١٠,٧
متوسط مبيعات التصدير الشهرية	٢٠٨,٣٤٦	٢٤٧,٢٨٩,٩٩	٪٥٨,٨
التكلفة الصناعية للإنتاج المباع	٤,٣٥١,٧٤٧	٥,٦٠٠,٤٩٨	٪١٢,٤
نسبة التكلفة الصناعية للإنتاج المباع	٪٥٨,٨	٪٦٠,٢	٪١٢,٤
المصاريف التسويقية	٪٥٨,٨	٪٦٠,٢	٪١٢,٤
نسبة المصاريف التسويقية للمبيعات	٪١٢,٤	٪١٠,٧	٪١٢,٤

خامساً: المصروفات

بلغت مصروفات البيع والتوزيع ( التسويقية ) ٩٩٩,١ مليون جنية بنسبة ١٠,٧٤ ٪ من المبيعات - بلغ مجموع تكلفة مراكز الخدمات الإدارية والتمويلية والمخصصات المحملة ورواتب وبدلات مجلس الإدارة ٢,٠٧٣ مليار جم - بلغ صافى الربح القابل للتوزيع ١,١٢٥ مليار جم عام ٢٠٢٥

بيان تفصيلي ببند هذه المصاريف:

لأقرب ألف جنية

النمو	٢٠٢٤	٢٠٢٥	النمو
مصروفات تسويقية	٩١٣,٦١٥	٩٩٩,١٤٦	٪٣٦
ابحاث وتطوير ( R & D )	٧٠,٤٦١	٧٠,٩٣٦	٪٣
مصروفات إدارية عومية	١٦٧,٩٠٤	١٧٩,٤٧١	٪٦
مصروفات تمويلية	٩٥٧,٠٦٢	١,٣٢٧,٧٥٢	٪٤٧
رواتب وبدلات مجلس الإدارة	٩٩٠	٨٣٠	٪٠
مخصصات بخلاف الإهلاك	٧٠٠,٠٠٠	٤٩٤,٢١٨	٪١٨

سادساً: المركز المالي

١- مصادر المال المستثمر واستخداماته:

١/١- المصادر:

لأقرب ألف جنية

النمو	٢٠٢٣	٢٠٢٥	النمو
رأس المال	١,٤٨٧,٥٥٨	١,٦٨٧,٥٥٨	٪١٧
الإحتياطيات	١,٨٢٥,٨٥٩	٢,٧٢٢,٠٤٧	٪٢٨
مجموع الأرباح	١,١١٠,٢١٤	١,٣٢٧,٤١٨	٪١٤
حقوق المساهمين	٤,٤٢٣,٦٣١	٥,٧٣٧,٠٢٣	٪٥٩
التزامات ضريبية مؤجلة	٣٥,٨٢٩	١٩٠,٧٦٨	٪٢
التزامات طويلة الأجل	٣,٤٣٥,٧٣٣	٣,٧٧٠,٧٨٦	٪٣٩
مجموع المصادر	٧,٨٩٥,١٩٢	٩,٦٩٨,٥٧٧	٪١٠٠

٢/٢ الخصوم المتداولة:

لأقرب ألف جنية		٢٠٢٤		٢٠٢٥	
%	٢٠٢٤	%	٢٠٢٥	%	٢٠٢٥
بنوك دائنة و قروض قصيرة الاجل	٥,٧٣٣,٥٠٣	٦٨%	٤,٩٧٧,٠٠٣	٧٩%	
موردون وتسهيلات موردن	٤٤٢,٦٩٦	١٠%	٧٥٦,٨٠٨	٦%	
حسابات وأرصدة دائنة + أقساط تجار + مخصصات + ضرائب الدخل المستحقة	١,١٢١,٦٥٨	٢٢%	١,٦٠٠,١٨٢	١٥%	
مجموع الأصول المتداولة	٧,٢٩٧,٨٥٧	١٠٠%	٧,٣٣٣,٩٩٣	١٠٠%	

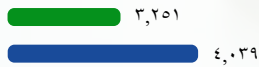
٣/٣ صافي رأس المال العامل:

لأقرب ألف جنية		٢٠٢٤/١٢/٣١		٢٠٢٥/١٢/٣١	
بنوك دائنة و قروض قصيرة الاجل	٥,٧٣٣,٥٠٣	٤,٩٧٧,٠٠٣			
موردون وتسهيلات موردن	٤٤٢,٦٩٦	٧٥٦,٨٠٨			
حسابات وأرصدة دائنة + مخصصات + ضرائب الدخل المستحقة	١,١٢١,٦٥٨	١,٦٠٠,١٨٢			
مجموع الخصوم المتداولة	٧,٢٩٧,٨٥٧	٧,٣٣٣,٩٩٣			

• استمرار نمو نشاط التصدير وفتح أسواق خارجية جديدة. وشكلت المبيعات المحلية نحو ٦٨٪ من إجمالي الإيرادات بقيمة بلغت حوالي ٦,٢٩ مليار جنية بنمو قدره ٣٠٪ مقارنة بالعام السابق، في حين بلغت كما ساهمت مبيعات التصدير بنسبة ٣٢٪ من اجمالي الإيراد وبلغت ٢٩٦٧ مليار جنية مصري ( ٦٠ مليون دولار ) بنمو ١٩٪ جنية ونمو ١٠٪ دولار عن العام السابق بمبلغ ٢٥٠٠ مليار جنية ( ٥٥ مليون دولار ). كما شهد نشاط التصنيع للغير نمواً ملحوظاً، حيث بلغت إيراداته ٤٩ مليون جنية مقارنة بنحو ٣٦ مليون جنية في العام السابق.

مجمل الربح

٤,٠٣٩ مليون جنية




الربح قبل الفوائد والضرائب والأهلاك

٢,٨٠٩ مليون جنية



حقوق الملكية

٥,٧٣٧ مليون جنية



الأصول الغير متداولة

٩,٠٨٩ مليون جنية



صافي الإيرادات

٩,٣٠٢ مليون جنية



٢/١ - إستخدامات المال المستثمر:

لأقرب ألف جنية		٢٠٢٤		٢٠٢٥	
%	٢٠٢٤	%	٢٠٢٥	%	٢٠٢٥
أصول ثابتة ومشروعات تحت التنفيذ	٦,٧٠٧,٢٤٨	٨١%	٧,٨٩١,١١٧	٨١%	
أصول أخرى	٥٥١,١٩٦	٧%	١,١٩٨,١١٧	١٢%	
صافي رأس المال العامل	٦٣٦,٧٤٨	٨%	٦٠٩,٣٤٣	٦%	
مجموع الاستخدامات	٧,٨٩٥,١٩٢	١٠٠%	٩,٦٩٨,٥٧٧	١٠٠%	

- رأس المال العامل:

١/٢ الأصول المتداولة:

البيانات		٢٠٢٤		٢٠٢٥	
%	٢٠٢٤	%	٢٠٢٥	%	٢٠٢٥
مخزون سلمي (بعد خصم المخصص)	٣,٤٣٥,٢٩٩	٤٧%	٣,٧٧٠,٦٠١	٤٣%	
عملاء وأوراق قبض (بعد خصم المخصص)	٣,٠٥٧,٠٦٠	٤١%	٣,٢٦٦,٤٠٥	٣٩%	
مديون اخرون وارصدة مدينة	١٨٤,٣٢٤	٤%	٢٩٤,٧٩٢	٢%	
نقدية بالبنوك والصندوق	١,٢٥٧,٩٢١	٨%	٦١١,٥٣٨	١٦%	
مجموع الأصول المتداولة	٧,٩٣٤,٦٠٤	١٠٠%	٧,٩٤٣,٢٣٦	١٠٠%	

الأداء المالي

شهدت الشركة خلال عام ٢٠٢٥ أداءً مالياً قوياً مدعوماً بنمو ملحوظ في النشاط التشغيلي وتوسع في الأسواق المحلية والتصديرية، حيث نجحت الشركة في تحقيق زيادة ملموسة في الإيرادات وتحسين مستويات الربحية التشغيلية رغم التحديات المرتبطة بارتفاع تكاليف الإنتاج والتمويل.

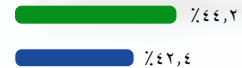
نمو الإيرادات

بلغ إجمالي إيرادات النشاط خلال عام ٢٠٢٥ نحو ٩,٣٠ مليار جنية مقارنة بنحو ٧,٣٦ مليار جنية في عام ٢٠٢٤، محققاً معدل نمو قدره ٢٦٪ على أساس سنوي. وقد جاء هذا النمو مدفوعاً بعدة عوامل رئيسية أهمها:

- التوسع في المبيعات المحلية بالسوق التجاري.
- زيادة حجم التعاقدات والمناقصات الحكومية.

هامش الربح

٤٤,٢٪



صافي الربح

١١٢٥ مليون جنية



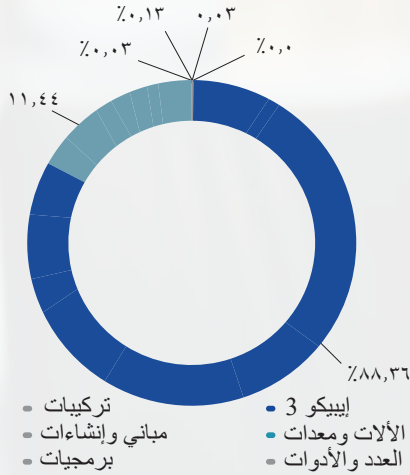
إجمالي الأصول

١٧,٠٣٣ مليون جنية



وتعكس هذه المؤشرات مستويات مديونية قابلة للإدارة في ظل التوسعات الاستثمارية التي تنفذها الشركة، مع استمرار قدرتها على توليد تدفقات نقدية تشغيلية قوية تدعم خدمة الالتزامات التمويلية وتمويل خطط النمو المستقبلية.

### النفقات الرأسمالية ٢٠٢٥



نسب الرافعة المالية	مرة
الأصول / المديونية	0.01x
حقوق الملكية / المديونية	1.02x
رأس المال / المديونية	0.60x
الأرباح قبل الفائدة والضرائب والإهلاك / المديونية	3.11x
حقوق الملكية / الأصول	2.97x
الأرباح قبل الفائدة والضرائب والإهلاك / صافي المديونية	2.89x

### سابعاً : مشروع توزيع الأرباح السادة المساهمون:

نرجو أن نكون قد قدمنا لحضراتكم في هذا التقرير ملخصاً وافياً شاملاً لأهم التطورات والإنجازات التي تحققت خلال عام ٢٠٢٥ والتي نعتقد أنها بحق خطوة جديدة على طريق النجاح. ونحن نرى أن طموحاتنا لا تتوقف عند هذا الحد وأنه مازال أمامنا الكثير لتحقيقه فلا بد من بذل المزيد من الجهد حتى توصل الشركة مسيرتها بنجاح والمحافظة على مستويات الجودة في كل جوانب النشاط لتحقيق المزيد من الانتشار والازدهار، ولا شك أن العاملين بالشركة في مختلف المواقع والمستويات هم عتتنا في تحقيق هذه الطموحات فلهذا منا كل التحية على ما بذلوا وما سيبدلون في الأعوام القادمة من جهد وبناء وعمل يستحق الشكر والتقدير. اقتراح مجلس إدارة الشركة بالنسبة لتوزيع أرباح عام ٢٠٢٥:

٢٠٢٤	٢٠٢٥	
١,٠٢٢,١٩٠,٠٦٣	١,١٢٥,٢١٧,٩٠٧	صافي أرباح بعد ضريبة الدخل
٨٨,٠٢٤,٣٨٦	٢٠٢,٢٠٠,٤٠١	أرباح مرحلة
١,١١٠,٢١٤,٤٤٩	١,٣٢٧,٤١٨,٣٠٨	صافي الربح القابل للتوزيع
٥١,١٠٩,٥٠٣	٥٦,٢٦٠,٨٩٥	% احتياطي قانوني
٣٠٠,٠٠٠,٠٠٠	-	احتياطي عام
٤٤٦,٢٦٧,٢٥٠	٥٩٠,٦٤٥,١٢٥	حصة المساهمين
٩٨,٦٣٧,٢٩٥	١٠٨,٣٠٣,٧٠٥	حصة العاملين في الأرباح
١٢,٠٠٠,٠٠٠	١٢,٠٠٠,٠٠٠	حصة أعضاء مجلس الإدارة
--	-	احتياطي تمويل المشروعات الاستثمارية والتوسعات
٩٠٨,٠١٤,٠٤٨	٧٦٧٢,٩٧٢٥	اجمالي
٢٠٢,٢٠٠,٤٠١	٥٦٠,٢٠٨,٥٨٣	أرباح مرحلة للعام التالي
١,١١٠,٢١٤,٤٤٩	١,٣٢٧,٤١٨,٣٠٨	اجمالي التوزيع

لأقرب مليون جنيه

### ملخص قائمة الدخل

التغيير	٢٠٢٤	٢٠٢٥	التغيير	الربع الرابع ٢٠٢٤	الربع الرابع ٢٠٢٥	
صافي الأيرادات	٧٣٦٤	٩٣٠٢	٪٧	٢١٠٣	٢٢٤١	
مجمل الربح	٣٢٥١	٤٠٣٩	٪٦	٨٢٦	٨٧٢	
هامش الربح	٪٤٤	٪٤٣		٪٣٩	٪٣٩	
الربح قبل الفوائد والضرائب والإهلاك EBITDA	٢٤٤٩	٢٨٠٩	٪٦	٤٨٧	٥١٨	
هامش الربح قبل الفوائد والضرائب والإهلاك EBITDA	٪٣٣	٪٣٠		٪٢٣	٪٢٣	
صافي الربح	١٠٢٢	١١٢٥	٪١٥٥	٩٥	٢٤٢	
هامش صافي الربح	٪١٤	٪١٢		٪٥	٪١١	

### الربحية التشغيلية

ارتفع مجمل الربح ليصل إلى ٤,٠٤ مليار جنيه خلال عام ٢٠٢٥ مقارنة بنحو ٣,٢٥ مليار جنيه في عام ٢٠٢٤، بمعدل نمو بلغ ٪٢٤. وسجل هامش الربح الإجمالي نحو ٪٤٣ مقابل ٪٤٤ في العام السابق، حيث تأثر الهامش بارتفاع تكاليف مدخلات الإنتاج خاصة الخامات ومواد التعبئة والتغليف نتيجة تقلبات أسعار الصرف والزيادة العالمية في أسعار المواد الخام. كما حققت الشركة أرباحاً قبل الفوائد والضرائب والإهلاك (EBITDA) بلغت ٢,٨١ مليار جنيه مقارنة بنحو ٢,٤٥ مليار جنيه في عام ٢٠٢٤، محققة نمواً قدره ٪١٥، وهو ما يعكس قوة الأداء التشغيلي للشركة وقدرتها على تحقيق نمو مستدام في الأرباح.

### صافي الربح

بلغ صافي الربح بعد الضرائب خلال عام ٢٠٢٥ نحو ١,١٢٥ مليار جنيه مقارنة بنحو ١,٠٢٢ مليار جنيه في عام ٢٠٢٤، بمعدل نمو بلغ ٪١٠. وسجل هامش صافي الربح ٪١٢ مقارنة بنحو ٪١٤ في العام السابق، زيادة الاستثمارات الرأسمالية والمشروعات التوسعية.

### المصروفات التشغيلية والتمويلية

بلغت مصروفات البيع والتوزيع نحو ٩٩٩ مليون جنيه بما يمثل ٪١٠,٧ من إجمالي المبيعات مقارنة بنسبة ٪١٢,٤ في العام السابق، وهو ما يعكس تحسن كفاءة إدارة المصروفات التسويقية. كما بلغت المصروفات التمويلية نحو ١,٣٣ مليار جنيه مقارنة بنحو ٩٥٧ مليون جنيه في عام ٢٠٢٤، نتيجة الاعتماد على التمويل في دعم الاستثمارات الرأسمالية وتمويل رأس المال العامل.

### التدفقات النقدية والاستثمارات

حققت الشركة تدفقات نقدية تشغيلية قوية بلغت نحو ١,٩٦ مليار جنيه، بما يدعم قدرة الشركة على تمويل توسعاتها التشغيلية. كما بلغت الإنفاقات الرأسمالية خلال العام نحو ١,٣٠ مليار جنيه، تم توجيه الجزء الأكبر منها إلى:

استكمال الاستثمارات في مصنع إيبيكو ٣.

تطوير وتحديث خطوط الإنتاج.

دعم البنية التكنولوجية والأنظمة التشغيلية.

### المركز المالي والملاءة

واصلت الشركة تعزيز مركزها المالي خلال عام ٢٠٢٥، حيث ارتفعت حقوق المساهمين إلى ٥,٧٤ مليار جنيه مقارنة بنحو ٤,٤٢ مليار جنيه في العام السابق، مدعومة بنمو الأرباح والاحتياطيات. وسجلت الشركة مؤشرات رافعة مالية ضمن مستويات مقبولة للصناعات الدوائية، حيث بلغت:

نسبة الدين إلى الأصول ٠,٥١ مرة

نسبة الدين إلى حقوق الملكية ١,٥٢ مرة

نسبة الدين إلى رأس المال ٠,٦٠ مرة

نسبة الدين إلى EBITDA نحو ٣,١١ مرة

صافي الدين إلى EBITDA نحو ٢,٨٩ مرة

القوائم المالية عن السنة  
المنتهية في ٣١ ديسمبر ٢٠٢٥  
و تقرير مراقب الحسابات بشأنها



القوائم المالية المستقلة  
عن السنة المنتهية  
في ٣١ ديسمبر ٢٠٢٥



## نبذة عن الشركة والاسس المتبعة في اعداد القوائم المالية

### ١/١- المشتقات المالية.

يتم تحديد القيمة العادلة للأصول والالتزامات المالية المتداولة في سوق نشط على أساس السعر المعلن لها في تاريخ المركز المالي وبالنسبة للأصول والالتزامات المالية التي ليس لها سوق نشط يتم تحديد القيمة العادلة باستخدام احد أساليب التقييم والتي تتضمن اسلوب القيمة الحالية واسلوب التدفقات النقدية المخصومة او الرجوع الى القيمة الحالية لإدارة مالية مشابهة تقريبا لإدارة المالية التي تم تحديدها بالقيمة العادلة لها. عند استخدام أسلوب التدفقات النقدية المخصومة كأسلوب للتقييم فإنه يتم تقدير التدفقات النقدية المستقبلية على أساس أفضل تقديرات لإدارة، ويتم تحديد معدل الخصم المستخدم في ضوء السعر السائد في السوق في تاريخ القوائم المالية للأدوات المالية المشابهة من حيث طبيعتها وشروطها. ٣/٢- يتطلب إعداد هذه القوائم المالية وفقاً لمعايير المحاسبة المصرية استخدام تقديرات وافتراضات قد تؤثر على قيم الأصول والالتزامات والإفصاح عن الأصول والالتزامات المحتملة في تاريخ القوائم المالية الدورية، وكذا قد تؤثر على قيم الإيرادات والمصروفات خلال العام، وعلى الرغم من ان تلك التقديرات والافتراضات تعد في ضوء افضل المعلومات المتاحة لإدارة حول الاحداث والمعاملات الجارية الا أن النتائج الفعلية قد تختلف عن تلك التقديرات.

### ٣- أهم السياسات المحاسبية المتبعة

٣/١- فيما يلي ملخص لأهم السياسات المحاسبية التي استخدمت في إعداد القوائم المالية.

#### ١/١/٣ عملة العرض والقياس

تم عرض القوائم المالية بالجنيه المصري والذي يمثل عملة القياس للشركة.

#### ٢/١/٣ التقديرات المحاسبية

يتطلب إعداد القوائم المالية طبقاً لمعايير المحاسبة المصرية أن يتم الاعتماد على أفضل الافتراضات والتقديرات التي تضعها الإدارة وبما تراه مناسباً لوضع وتطبيق سياسات محاسبية لتعكس الجوهر والمضمون الاقتصادي للمعاملات التي تتم والمتعلقة بالنشاط الأساسي للشركة (إيرادات النشاط الجاري، اضمحلال الأصول، الضرائب المؤجلة، القيمة العادلة للأدوات المالية)، وبناءً على ذلك فإن تلك التقديرات والافتراضات الموضوعية في ضوء أفضل البيانات والمعلومات المتاحة لإدارة قد تؤثر بشكل مباشر على قيم الإيرادات والتكاليف المرتبطة بتلك التقديرات وعلى قيم الأصول والالتزامات ذات العلاقة وذلك في حال اختلاف التقديرات الموضوعية في تاريخ إعداد القوائم عن الواقع الفعلي في الفترات المالية التالية، وذلك دون الإخلال بمدى تعبير القوائم المالية عن حقيقة المركز المالي للشركة وتدفقاتها النقدية للفترة الجارية.

#### ٣/١/٣ التغير في السياسات المحاسبية

ويتمثل في التغير في المبادئ والأسس والقواعد والمديونيات التي تقوم المنشأة بتطبيقها عند إعداد القوائم المالية، وذلك بالتحويل من سياسة محاسبية

### ١/١- الشكل القانوني والسجل التجاري

تأسست الشركة المصرية الدولية للصناعات الدوائية ( ابيكو ) شركة مساهمة مصرية بتاريخ ١٨ ديسمبر ١٩٨٠ في ظل قانون استثمار المال العربي والاجنبي والمناطق الحرة الصادر بالقانون رقم ٤٣ لسنة ١٩٧٤ المعدل بالقانون رقم ٣٢ لسنة ١٩٧٧ وتقوم الشركة بصناعة الأدوية والمستحضرات الطبية والبيطرية وتوزيع إنتاجها داخل جمهورية مصر العربية وخارجها

#### ١/٢ غرض الشركة

يتمثل نشاط الشركة في صناعه الادوية والمستحضرات الطبية ومستحضرات التجميل والمواد الكيماوية والمستحضرات البيطرية وتصنيع اضافات الاعلاف والمركبات والمبيدات الحشرية وتسجيل وتصنيع المكملات الغذائية والنباتات الطبية والاعذية الخاصة وصناعه الامبولات الزجاجية الفارغة وصناعه العبوات والمستلزمات الدوائية من البلاستيك وتوزيع وتجارة وتصدير منتجات الشركة والتصنيع للغير ولدي الغير ونقل المخلفات الخطرة

#### ١/٣ مدة الشركة

مدة الشركة ٢٥ عامًا من تاريخ القيد في السجل التجاري أي تبدأ من ٣ ديسمبر ١٩٨٠ الي ٢ ديسمبر ٢٠٠٥ وبتاريخ ١٨ ابريل ٢٠٠٦ تم تجديد مدة الشركة لتصبح بداية من ١٨ ديسمبر ٢٠٠٥ الي ١٧ ديسمبر ٢٠٣٠

#### ١/٤ مقر الشركة

المنطقة الصناعية الأولى B١، مدينة العاشر من رمضان.

#### ١/٥ البورصة المصرية

وافقت لجنة قيد الاوراق المالية ببورصتي القاهرة والاسكندرية على قيد اسهم الشركة بتاريخ ٢٧ سبتمبر ١٩٩٥ .

#### ١/٦ السنة المالية

يبدأ السنة المالية للشركة اعتبارًا من ١ يناير وتنتهي في ٣١ ديسمبر من كل عام .

#### ١/٧ اعتماد القوائم المالية

تم اعتماد القوائم المالية للشركة عن الفترة المالية المنتهية في ٣١ ديسمبر ٢٠٢٥ من قبل مجلس إدارة الشركة المنعقدة بتاريخ ٢٤ فبراير ٢٠٢٦.

#### ٢- أسس إعداد القوائم المالية

١/٢- أعدت القوائم المالية طبقاً لمعايير المحاسبة المصرية المعدلة الصادرة بقرار وزير الاستثمار رقم ١١٠ لسنة ٢٠١٥ الصادر بتاريخ ٩ يوليو ٢٠١٠ والمعدلة بقرار وزير الاستثمار والتعاون الدولي رقم ٦٩ لسنة ٢٠١٩ والصادر في ٧ أبريل ٢٠١٩ والقوانين واللوائح ذات العلاقة والتي تم تطبيقها على مدار العام المالي الا اذا ذكر خلاف ذلك، وإعداد القوائم المالية مسؤولة إدارة الشركة. ٢/٢- يتم إعداد القوائم المالية طبقاً لفرض الاستمرارية، فيما عدا الأصول والالتزامات التالية التي تم اثباتها بالقيمة العادلة والتي تتمثل فيما يلي : -الأصول والإلتزامات المالية بالقيمة العادلة من خلال الارباح والخسائر. -الاستثمارات المالية المتاحة للبيع

من العمر الإنتاجي المتوقع بشكل جوهري عن التقدير الأساسي فإن صافي القيمة الدفترية يتم إهلاكها على العمر الإنتاجي المتبقي بعد تعديله. بالإضافة إلي إعادة احتساب قسط الإهلاك بعد خصم قيمة الاضمحلال لصافي قيمة الأصول علي العمر الإنتاجي المتبقي علي أن يتم إعادة احتساب قيمة الإهلاك في حالة رد قيمة الاضمحلال مرة أخرى كما لو كان لم يتم احتساب الاضمحلال من قبل.

#### التكاليف اللاحقة على الاقتناء

قد تحتاج المكونات الرئيسية لبعض الأصول الثابتة إلى استبدال على فترات زمنية ويتم معالجة هذه المكونات الرئيسية كأصول ثابتة منفصلة لأن عمرها الإنتاجي يختلف عن العمر الإنتاجي المقدر للأصل الأساسي وعلى ذلك إذا استوفت هذه الأصول شروط الاعتراف بالأصل ومن المحتمل أن يحقق استخدام هذا الأصل منافع اقتصادية مستقبلية للمنشأة ويمكن للمنشأة قياس تكلفة اقتناء الأصل بدرجة عالية من الدقة. إن النفقات التي تحدث لاستبدال أو تجديد مكونات الأصل يمكن المحاسبة عنها عند الاقتناء كأصول جديدة ويتم استبعاد قيمة الأصول المستبدلة أو المجددة من السجلات والدفاتر المحاسبية. يتم رسملة النفقات اللاحقة على الاقتناء فقط إذا كان من المتوقع أن ينشأ عنه تدفق منفعة اقتصادية مستقبلية للشركة.

#### الإهلاك

يتم إهلاك قيمة الأصل الثابت القابل للإهلاك - والتي تتمثل في تكلفة الأصل مخصوماً منها قيمته التخريدية وفقاً لطريقة القسط الثابت وذلك على مدار العمر الإنتاجي المقدر لكل نوع من أنواع الأصول الثابتة، ويتم تحميل الإهلاك على قائمة الأرباح أو الخسائر (لا يتم إهلاك الأراضي) وفيما يلي بياناً بالأعمار الإنتاجية المقدره :

العمر الافتراضي المقدر بالسنة	بيان الأصل
٥٠	مباني وإنشاءات الإدارة
٥٠	مباني وإنشاءات المصنع
١٥	الات نشاط إنتاجي
١٥	الات خدمات ومرافق
٥	وسائل نقل وانتقال
٥	عدد وادوات
١٠	اثاث ومعدات مكاتب

يتم مراجعة طريقة الإهلاك والأعمار الإنتاجية والقيم التخريدية للأصول الثابتة في نهاية كل فترة مالية، ويتم تعديلها إذا تطلب الأمر ذلك. يتم الاعتراف بتكلفة إهلاك أحد مكونات الأصل الثابت ضمن تكلفة الأصل بعد استبعاد تكلفة ذلك المكون عند تكبد الشركة لتلك التكلفة وذلك إذا ما

مقبولة إلى سياسة محاسبية أخرى مقبولة، وفي إطار معايير المحاسبة المصرية، حيث يكون التطبيق التطوعي للسياسة الجديدة له الأثر الإيجابي على مدى تعبير نتائج تطبيق تلك السياسة على جوهر معاملات وعمليات الشركة وبما يترتب عليه من آثار على حقيقة المركز المالي ونتائج أعمال الشركة، ويتم إثبات آثار ذلك التغيير في السياسات بأثر رجعي وإثبات تلك الآثار بالأرباح المرحلة ضمن حقوق الملكية (إن وجدت).

#### ٢/٣- إثبات المعاملات بالدفاتر

#### ١/٢/٣ عملة التعامل والعرض

يتم إثبات المعاملات بالدفاتر بعملة البيئة الاقتصادية التي تزاوّل بها المنشأة أنشطتها الرئيسية وهي الجنيه المصري، كما يتم إثبات المعاملات التي تتم بالعملة الأجنبية في الدفاتر بترجمة تلك المعاملات إلى الجنيه المصري طبقاً لأسعار الصرف السارية في تاريخ إثبات تلك المعاملات.

#### ٢/٢/٣ المعاملات والأرصدة

يتم تقييم أرصدة الأصول والالتزامات ذات الطبيعة النقدية بالعملة الأجنبية في تاريخ إعداد القوائم المالية طبقاً لأسعار الصرف السائدة في نطاق السوق الحرة للنقد الأجنبي في ذلك التاريخ على أن يتم إدراج ناتج إعادة القياس بقائمة الأرباح أو الخسائر.

#### ٣/٣- الأصول الثابتة وإهلاكاتها

يتم الاعتراف بالأصول الثابتة بالتكلفة مخصوماً منها مجمع الإهلاك ومجمع خسائر الاضمحلال، وإذا كانت المكونات الجوهرية لبند من بنود الأصول الثابتة لها أعمار إنتاجية مختلفة، فإنه يتم المحاسبة عنها كبنود مستقلة (مكونات رئيسية) ضمن تلك الأصول الثابتة ويتم الاعتراف به عندما يكون متاحاً للاستخدام أي عندما يصبح الأصل قابلاً للتشغيل الفعلي بالطريقة التي حدتها الإدارة . يتم الاعتراف بالأرباح أو الخسائر الناتجة من استبعاد الأصول الثابتة بقائمة الأرباح أو الخسائر. وتتوقف رسملة المصروفات على القيمة الدفترية للأصل عندما يصل الأصل إلى الموقع، والحالة الذي اقتنى من أجلها لكي يصبح قادراً على التشغيل بالطريقة التي حدتها الإدارة. يتم إضافة النفقات اللاحقة إلى القيمة الدفترية للأصل أو الاعتراف بها بشكل منفصل - حسب الحالة - فقط عندما يكون من المحتمل أن يحقق استخدام هذا البند منافع اقتصادية مستقبلية للشركة، ويمكن قياس تكلفة الاقتناء الخاصة بهذا البند بدرجة عالية من الدقة، هذا ويتم تحميل مصروفات الإصلاح والصيانة بقائمة الدخل عن العام المالي التي تم تحمل تلك المصروفات خلالها.

يتم بصفة دورية مراجعة المتبقي من العمر الإنتاجي والمتوقع للأصول وإذا اختلف المتبقي

الإيجار المستلمة من المؤجر (إن وجدت) وتضاف التكاليف التي ستتكبدها الشركة في تفكيك وإزالة الأصول وإعادة الموقع الذي يوجد فيه الأصول إلى الحالة الأصلية أو إعادة الأصول نفسها إلى الحالة المطلوبة وفقاً لأحكام وشروط عقد الإيجار. بعد تاريخ بداية عقد التأجير تقوم الشركة بقياس أصل «حق الاستخدام» بالتكلفة مطروحا منها أي مجمع استهلاك وأي مجمع خسائر اضمحلال في القيمة ومعدلة بأي إعادة قياس لالتزام عقد التأجير. يتم استهلاك أصل «حق الاستخدام» من تاريخ بداية عقد التأجير وحتى نهاية العمر الإنتاجي للأصل إذا كان عقد التأجير يحول ملكية الأصل محل العقد إلي الشركة في نهاية مدة عقد التأجير أو إذا كانت الشركة ستتوي خيار الشراء وفيما عدا ذلك تقوم الشركة باستهلاك أصل «حق الاستخدام» من تاريخ بداية عقد التأجير إلي نهاية العمر الإنتاجي لأصل «حق الاستخدام» أو نهاية مدة عقد التأجير أيهما أقرب. - اختارت الشركة عدم تطبيق متطلبات المعيار علي العقود قصيرة الأجل وعلي عقود التأجير التي يكون فيها الأصل محل العقد ذا قيمة صغيرة.

#### **الشركة كمستأجر:**

يقدم معيار المحاسبة المصري رقم (٤٩) عقود التأجير» نموذج محاسبي واحد بالنسبة للمستأجر حيث يقوم المستأجر بالاعتراف بحق الاستخدام بالأصل المؤجر ضمن أصول الشركة كما يعترف بالالتزام والذي يمثل القيمة الحالية لدفعات الإيجار غير المدفوعة ضمن التزامات الشركة، مع الأخذ في الاعتبار أنه يتم تصنيف عقود الإيجار بالنسبة للمستأجر عقد تأجير تشغيلي أو أنه عقد تأجير تمويلي. وهناك إعفاءات اختيارية لعقود التأجير قصيرة الأجل وعقود التأجير للأصول ذات القيمة المنخفضة.

#### **٧/٣- المخزون**

يُثبت المخزون بالتكلفة أو صافي القيمة البيعية أيهما أقل، وتتمثل صافي القيمة البيعية في سعر البيع المقدر في النشاط العادي مخصوماً منه التكلفة المقدرة لاستكمال البند بالإضافة إلى المصروفات البيعية التي تتطلبها عملية البيع. وتتمثل تكلفة المخزون في تكلفة الشراء بالإضافة إلى التكاليف المرتبطة بوصول المخزون إلى موقعه وبالحالة التي يكون فيها صالحاً للاستخدام، ويتم تحديد تكلفة المخزون وفقاً لما يلي: - الخامات وقطع الغيار والمواد والمهمات المتنوعة بالتكلفة على أساس الوارد أولاً يصرف أولاً. - الإنتاج تحت التشغيل بالتكلفة الفعلية حتي مرحلة التشغيل والتي وصل إليها الإنتاج أثناء الجرد أو صافي القيمة البيعية أيهما أقل.

كان من المحتمل تدفق منافع اقتصادية مستقبلية للشركة نتيجة هذا الإحلال بشرط إمكانية قياس تكلفته بدقة، كما يتم رسمة النفقات اللاحقة التي تؤدي إلى زيادة المزايا الاقتصادية المستقبلية للأصول الثابتة، كما يتم إثبات جميع النفقات الأخرى بقائمة الدخل كمصروف عند تكبدها.

#### **٤/٣-الأصول غير الملموسة**

هي الأصول التي تتحكم الشركة فيها ويتوقع أن تتدفق منها منافع اقتصادية مستقبلية، وتنتج هذه الأصول عن تكاليف يتم تكبدها لاقتناء أصول غير ملموسة في حالة وجود درجة تأكد عالية من تحقق المنافع الاقتصادية. تتضمن تكلفة الأصل غير الملموس تكاليف شرائه أو تكاليف مباشرة وغير مباشرة متعلقة بإعداد الأصل غير الملموس للاستخدام في الغرض الذي اقتنى من أجله، ويتم توقف الاعتراف بالتكاليف المحملة على الأصل غير الملموس عندما يكون الأصل في الحالة المطلوبة للتشغيل على أن يتم اختبار الأصل غير الملموس الذي ليس له عمر إنتاجي محدد للتحقق من اضمحلال القيمة وذلك بمقارنة القيمة القابلة للاسترداد بالقيمة الدفترية سنوياً وكذلك عندما يكون هناك مؤشر على اضمحلال قيمة الأصل غير الملموس، ويتم إثبات أي زيادة في القيمة الدفترية عن القيمة القابلة للاسترداد كخسارة اضمحلال بقائمة الأرباح أو الخسائر.

#### **٥/٣-مشروعات تحت التنفيذ**

يتم إثبات كافة التكاليف التي تتحملها الشركة في إنشاء الأصول الثابتة في بناء مشروعات تحت التنفيذ وعند انتهاء استكمال الأصل يصبح جاهزاً للاستخدام في الغرض المنشأ من أجله يتم تحويل التكاليف إلى بند الأصول الثابتة

#### **٦/٣-عقود التأجير**

يحل معيار المحاسبة المصري (٤٩) الأيجار محل معيار المحاسبة المصري رقم (٢٠) القواعد والمعايير المحاسبية المتعلقة بعمليات التأجير التمويلي.

#### **التزام عقد التأجير:**

تقوم الشركة في تاريخ بداية عقد التأجير بقياس التزام عقد التأجير بالقيمة الحالية لدفعات الإيجار غير المدفوعة في ذلك التاريخ باستخدام معدل الفائدة الضمني في عقد التأجير إذا كان يمكن تحديد ذلك المعدل بسهولة وبخلاف ذلك باستخدام سعر الفائدة علي الاقتراض الإضافي للشركة ولاحقاً تقوم الشركة بزيادة المبلغ الدفترية للالتزام ليعكس الفائدة علي التزام عقد الإيجار ويتم تخفيض المبلغ الدفترية ليعكس دفعات الإيجار.

#### **أصل حق استخدام:**

يقاس أصل حق الاستخدام في تاريخ بداية عقد التأجير بمبلغ القياس الأولي للالتزام عقد التأجير بالإضافة الي المصروفات المباشرة الأولية ، الدفعات المقدمة المدفوعة للمؤجر، وتطرح حوافز

منها قيمة المردودات والخصومات التجارية وخصومات الكمية، ويتم الاعتراف بالإيراد عند انتقال مخاطر ومنافع ملكية البضاعة إلى المشتري، وعند توافر توقع كاف عن تدفق المنافع الاقتصادية المصاحبة لعملية البيع، وعادة ما يتم انتقال منافع ومخاطر ملكية البضاعة المباعة إلى المشتري عند استلامه للبضاعة المباعة. في حالة مبيعات التصدير يتم تحديد انتقال المخاطر والمنافع للبضاعة وفقاً لشروط الشحن.

**معيار المحاسبة المصري رقم ٤٨ «الإيرادات من العقود مع العملاء»**

يحل معيار المحاسبة المصري رقم (٤٨) محل معيار المحاسبة المصري رقم (٨) عقود الانشاءات» ومعيار المحاسبة المصري رقم (١١) «الإيرادات» يتم تطبيق المعيار في أو بعد ١ يناير ٢٠٢٢، واستحدث معيار الإيراد الجديد نموذجاً مكوناً من خمس خطوات قائم على المبادئ المحاسبية بشأن الاعتراف بالإيراد عند انتقال السيطرة على البضاعة إلى أو تقديم الخدمات للعميل تتمثل الخمس خطوات هذه في الآتي:

- (١) تحديد العقود المبرمة مع العملاء سواء شفهيًا أو خطياً أو وفقاً لمديونيات تجارية معتادة.
- (٢) تحديد التزامات الأداء في العقد سواء بالنسبة للسعر أو الخدمات التي سيتم تحويلها.
- (٣) تحديد سعر المعاملة وشروط السداد مقابل السلع أو الخدمات التي سيتم تحويلها.
- (٤) توزيع سعر المعاملة على الالتزامات الاداء .
- (٥) تحقق الإيرادات عندما او كلما أوفت المنشأة بالالتزامات الاداء .

يلزم المعيار المنشآت أن تمارس تقديراً محاسبياً أخذاً في الاعتبار كافة الحقائق والظروف ذات العلاقة عند تطبيق كل خطوة من النموذج على العقود المبرمة مع عملائها. كما يحدد المعيار طريقة المحاسبة عن التكاليف الإضافية للحصول على العقد والتكاليف التي تتعلق مباشرة بالوفاء بالعقد. قامت الشركة بتطبيق السياسة المحاسبية الجديدة الواردة بإيضاح (٢-٢) وليس هناك أثر جوهري هام من تطبيق معيار المحاسبة المصري رقم (٤٨) «الإيرادات من العقود مع العملاء» على الأرباح المرحلة في ١ يناير ٢٠٢٢ وعلى طريقة اثبات إيرادات الشركة.

### ١٢/٣- الأدوات المالية

يحدد المعيار المحاسبي المصري رقم ٤٧ الأدوات المالية متطلبات تحقق وقياس الأصول المالية والالتزامات المالية وبعض عقود شراء أو بيع البنود غير المالية باستثناء الحقوق والالتزامات بموجب عقود الإيجار التي ينطبق عليها المعيار المحاسبي المصري رقم ٤٩ «عقود الإيجار». ومع ذلك، فإن ذمم الإيجار المدينة المعترف بها من قبل المؤجر تخضع لمتطلبات إلغاء

- الإنتاج التام بالتكلفة الصناعية ويتم تحميل المصروفات الصناعية غير المباشرة على أساس ساعة التشغيل الفعلية.

### ٨/٣- المخصصات

يتم إثبات المخصصات عند وجود التزام حال (قانوني أو حكومي) من الظروف المحيطة نتيجة لحدث في الماضي ويكون من المحتمل أن يترتب عليه منافع اقتصادية مستقبلية يتم استخدامها لسداد ذلك الالتزام ويمكن عمل تقدير موثق لمبلغ الالتزام، وإذا ما كان هناك تأثيراً هاماً للقيمة الزمنية للنقود فإنه يتم تحديد قيمة المخصصات بخضم التدفقات النقدية المستقبلية باستخدام معدل خصم - قبل الضرائب - لأخذ هذا التأثير في الاعتبار، هذا ويتم مراجعة المخصصات في تاريخ القوائم المالية وتعديلها (عند الضرورة) لإظهار أفضل تقدير لها.

**٩/٣- استثمارات في شركات تابعة**

يتم إدراج الاستثمارات في الشركات التي تمتلك فيها الشركة نسبة مؤثرة من أسهم رأس مال تلك الشركات والتي تمكنها من تحقيق السيطرة أو السيطرة من خلال التأثير المالي والإداري أو طبقاً لمعيار نسبة المساهمة، وحق التصويت ضمن الاستثمارات في شركات تابعة، حيث تثبت تلك الاستثمارات بالتكلفة - تكلفة الاقتناء - في تاريخ إصدار أمر الشراء، ويتم تخفيض تكلفة تلك الاستثمارات بقيمة الانخفاض غير المؤقت - إن وجد - تحمياً على قائمة الأرباح أو الخسائر وذلك لكل استثمار على حدة.

### ١٠/٣- استثمارات في شركات شقيقة

الشركات الشقيقة هي تلك الشركات التي تمارس عليها المجموعة تأثيراً كبيراً. التأثير الكبير هو قدرة الشركة على المشاركة في القرارات المالية والتشغيلية للشركة المستثمر فيها ولكنها لا تعد سيطرة أو سيطرة مشتركة على هذه السياسات. تثبت الاستثمارات في شركات شقيقة بالتكلفة، وفي حالة وجود إنخفاض دائم في قيمة تلك الاستثمارات يتم تعديل القيمة الدفترية بهذا الإنخفاض وتحميله على قائمة الأرباح أو الخسائر وذلك لكل استثمار على حدة.

### - الأصول غير المتداولة المحتفظ بها لغرض البيع

تتمثل الأصول المحتفظ بها لغرض البيع في الأصول التي من المتوقع أن يتم استرداد قيمتها الدفترية بشكل أساسي من صفقة بيع وليس من الاستمرار في استخدامها على أن يكون احتمال بيع الأصل عالياً وذلك من خلال خطة لبيع وتسويق الأصل ويتم قياس الأصول غير المتداولة المحتفظ بها لغرض البيع على أساس القيمة الدفترية لتلك الأصول وتحميل قائمة الدخل بالخسائر الناجمة عن اضمحلال قيمة تلك الأصول إن وجدت.

### ١١/٣-تحقق الإيراد

تقاس قيمة الإيرادات من عملية البيع بالقيمة العادلة للمقابل المستلم أو المستحق للشركة مخصوماً

**- الأصول المالية بالقيمة العادلة** من خلال الدخل الشامل الآخر يحتفظ بالأصل المالي ضمن نموذج الأعمال للأصول المالية المحتفظ بها لتحويل التدفقات النقدية التعاقدية والبيع، كلا من تحويل التدفقات النقدية التعاقدية والبيع يتكاملان لتحقيق هدف النموذج. مبيعات مرتفعة من حيث الدورية والقيمة بالمقارنة مع نموذج أعمال المحتفظ به لتحميل التدفقات النقدية التعاقدية

**تقييم نموذج الأعمال**

تقوم الشركة بإجراء تقييم نموذج الأعمال الذي يحتفظ فيه بالأصل على مستوى المحفظة لأن هذا يعكس على أفضل وجه طريقة إدارة الأعمال وتقديم المعلومات إلى الإدارة، تشمل المعلومات التي يتم النظر فيها: السياسات والأهداف المعلنة للمحفظة وآلية عمل تلك السياسات من الناحية العملية، وخصوصاً لمعرفة ما إذا كانت إستراتيجية الإدارة تركز على كسب إيرادات الفوائد التعاقدية أو مسابقة له الأصول المالية مدة الإلتزامات المالية التي تمول تلك الأصول أو تحقيق التدفقات النقدية من خلال بيع الأصول كيفية تقييم أداء المحفظة ورفع تقرير بهذا الشأن إلى إدارة الشركة ؛

- المخاطر التي تؤثر على أداء نموذج الأعمال والأصول المالية المحتفظ بها في نموذج الأعمال هذا وكيفية إدارة هذه المخاطر. عدد صفقات وحجم وتوقيت المبيعات في فترات سابقة واسباب هذه المبيعات وتوقعاتها بشأن نشاط المبيعات في المستقبل. ومع ذلك، لا يتم النظر في المعلومات المتعلقة بنشاط المبيعات بشكل منفصل بل إعتبارها جزءاً من تقييم شامل لكيفية تحقيق الهدف المعلن للشركة لإدارة الأصول المالية وكيفية تحقيق التدفقات النقدية يتم قياس الأصول المالية المحتفظ بها للمتاجرة أو التي يتم تقييم أدائها على أساس القيمة العادلة بالقيمة العادلة من خلال الأرباح والخسائر لأنها غير محتفظ بها لتحويل التدفقات النقدية التعاقدية فقط وغير محتفظ بها لتحويل التدفقات النقدية التعاقدية مع بيع الأصول المالية.

الاعتراف وانخفاض القيمة طبقاً لهذا المعيار، والذي يحل محل المعيار المحاسبي المصري رقم ٢٩ «الأدوات المالية - الاعتراف والقياس».

### الاعتراف الأولي

تعترف الشركة مبدئياً بالأصول والإلتزامات المالية عندما تصبح طرفاً في الأحكام التعاقدية للأدوات المالية.

**تصنيف وقياس الأصول المالية والإلتزامات المالية.**

يحتوي المعيار المحاسبي المصري رقم ٤٧ الأدوات المالية على ثلاث فئات تصنيف رئيسية للأصول المالية تقاس بالتكلفة المستهلكة والقيمة العادلة من خلال الدخل الشامل الآخر والقيمة العادلة من خلال الأرباح أو الخسائر. يعتمد تصنيف الأصول المالية بموجب المعيار المحاسبي المصري رقم ٤٧ الأدوات المالية» بشكل عام على نموذج الأعمال الذي يتم فيه إدارة الأصل المالي وخصائص التدفقات النقدية التعاقدية الخاصة به. يلغي المعيار المحاسبي المصري رقم ٤٧ الأدوات المالية» فئات المعيار المحاسبي المصري رقم ٢٩ الأدوات المالية - الاعتراف والقياس» السابقة المحتفظ بها حتى تاريخ الاستحقاق والقروض والذمم المدينة والمتاحة للبيع. ومع ذلك، فإن المعيار المحاسبي المصري رقم ٤٧ الأدوات المالية» يحتفظ إلى حد كبير بالمتطلبات الحالية في المعيار المحاسبي المصري رقم ٢٩ الأدوات المالية - الاعتراف والقياس» لتصنيف وقياس الإلتزامات المالية، ويتم تصنيفها كما يلي:

**- الأصول المالية بالتكلفة المستهلكة**

يحتفظ بالأصل المالي ضمن نموذج الأعمال للأصول المالية المحتفظ بها لتحويل التدفقات النقدية التعاقدية. الهدف من نموذج الأعمال هو الاحتفاظ بالأصول المالية لتحويل التدفقات النقدية التعاقدية المتمثلة في أصل مبلغ الاستثمار والعوائد. البيع هو حدث عرضي استثنائي بالنسبة لهدف هذا النموذج وبالشروط الواردة في المعيار المتمثلة في وجود تدهور في القدرة الائتمانية لمصدر الإدارة المالية. أقل مبيعات من حيث الدورية والقيمة. أن تتم عملية توثيق واضحة ومعتمدة لمبررات كل عملية بيع ومدى توافقها مع متطلبات المعيار .

## إضمحلال قيمة الأصول

يستبدل المعيار المحاسبي المصري رقم ٤٧ الأدوات المالية نموذج الخسارة المتكبدة في المعيار المحاسبي المصري رقم ٢٩ الأدوات المالية - الاعتراف والقياس بنموذج «الخسائر الائتمانية المتوقعة (ECL)». ينطبق نموذج إضمحلال القيمة الجديد على الأصول المالية المقاسة بالتكلفة المستهلكة والعملاء. بالنسبة لمديونيات العملاء التي انخفضت قيمتها، يتم تقدير خسائر الائتمان المتوقعة على أنها الفرق بين جميع التدفقات النقدية التعاقدية المستحقة للشركة وفقا للعقد وجميع التدفقات النقدية التي نتوقع الشركة استلامها، مخصوصة بسعر الفائدة الفعلي الأصلي طبقا للعقد المبرم. الخسائر الائتمانية المتوقعة في تقدير مرجح لخسائر الائتمان. يتم قياسها مع الأخذ في الاعتبار التدفقات النقدية المتوقعة إستلامها، وإحتمالية التعثر ومعدل الخسارة عند التعثر (أي حجم الخسارة إذا كان هناك تعثر) يؤخذ في الاعتبار ويستند التقييم ذي الصلة إلى بيانات التأخير التاريخية المعدلة بواسطة عوامل محددة للعملاء والمعلومات المستقبلية التي تشمل عوامل الاقتصاد الكلي. تحدد الشركة القيم المعرضة للخسائر الائتمانية المتوقعة بناء على عدد أيام التأخير والتي يتم تحديدها لتكون تنبؤية مخاطر الخسارة وفقا لمعيار المحاسبة المصري رقم ٤٧ الأدوات المالية. ينتج عن محددات الخسائر الائتمانية المتوقعة ثلاثة سيناريوهات (إحتمالية التعثر - القيمة المعرضة للخسائر الائتمانية المتوقعة - معدل الخسارة عند التعثر). يتم حساب الخسائر الائتمانية المتوقعة المرجحة على ثلاثة مستويات الأساسية - الأفضل - الأسوأ لجميع المراحل التسعة (١٢ شهرا وخسارة الائتمان المتوقعة على مدى العمر). يتم شطب مديونية العملاء (إما جزئيا أو كليا) عندما لا يكون هناك توقع معقول لإسترداد الأصل المالي بأكمله أو جزء منه. هذا هو الحال بشكل عام عندما تقرر الشركة أن المستأجر ليس لديه أصول أو مصادر دخل يمكن أن تولد تدفقات نقدية كافية لسداد المبالغ الخاضعة للشطب. يتم إجراء هذا التقييم على مستوى فردي لكل عميل. يتم تضمين عمليات استرداد المبالغ التي تم شطبها سابقا ضمن «خسائر إضمحلال قيمة الأدوات المالية في قائمة الأرباح والخسائر والدخل الشامل الآخر. يمكن أن تظل الأصول المالية التي تم شطبها خاضعة للإجراءات القانونية تطبيقا لإجراءات الشركة لإسترداد المبالغ المستحقة. ويتم تطبيق منهجا من ثلاث مراحل لقياس الخسائر الائتمانية المتوقعة من الأصول المالية المثبتة بالتكلفة المستهلكة وأدوات الدين بالقيمة العادلة من خلال الدخل الشامل الآخر. تقوم الأصول بالانتقال بين المراحل الثلاث التالية استنادا إلى التغيير في جودة الائتمان منذ الاعتراف الأولى بها على النحو التالي:

## - المرحلة الأولى : خسارة الائتمان المتوقعة على

مدي ١٢ شهر

تتضمن المرحلة الأولى الأصول المالية عند الاعتراف الأولى والتي لا تتطوي على زيادة جوهرية في مخاطر الائتمان منذ الاعتراف الأولى أو التي تتطوي على مخاطر ائتمانية منخفضة نسبيا. بالنسبة لهذه الأصول، يتم الاعتراف بخسائر ائتمانية متوقعة على مدى ١٢ شهرا وتحسب الفائدة على إجمالي القيمة الدفترية للأصول (بدون خصم مخصص الائتمان). خسائر الائتمان المتوقعة على مدى ١٢ شهراً هي الخسائر الائتمانية المتوقعة التي قد تنتج من حالات إخفاق محتملة خلال ١٢ شهرا بعد تاريخ القوائم المالية

## - المرحلة الثانية: خسارة الائتمان المتوقعة على

مدي الحياة - مع عدم اضمحلال قيمة الائتمان

تتضمن المرحلة الثانية الأصول المالية التي بها زيادة جوهرية في مخاطر الائتمان من الاعتراف الأولى ولكن لا يوجد دليل موضوعي على اضمحلال القيمة يتم الاعتراف بخسائر الائتمانية المتوقعة على مدي الحياة الأصول ولكن يستمر احتساب الفائدة على إجمالي القيمة الدفترية للأصول. خسارة الائتمان المتوقعة على مدي الحياة في الخسائر الائتمانية المتوقعة الناتجة من جميع حالات الإخفاق الممكنة على مدى العمر المتوقع للإدارة المالية

## - المرحلة الثالثة: خسارة الائتمان المتوقعة

على مدي الحياة - اضمحلال قيمة الائتمان

تتضمن المرحلة الثالثة الأصول المالية التي يوجد بها دليل موضوعي على انخفاض القيمة في تاريخ القوائم المالية بالنسبة لهذه الأصول يتم الاعتراف بخسائر ائتمان متوقعة على مدى الحياة .

## الأصول غير المالية

تتم مراجعة القيم الدفترية للأصول غير المالية للشركة بخلاف الأصول الضريبية المؤجلة في تاريخ كل ميزانية لتحديد ما إذا كان هناك مؤشر للاضمحلال. يتم الاعتراف بخسارة الاضمحلال اذا كانت القيمة الدفترية للأصل أو وحدته المولدة للنقد تزيد عن قيمته الاستردادية. تتمثل الوحدة المولدة للنقد في أصغر مجموعة يمكن تحديدها من الأصول التي تولد تدفقات نقدية داخلية وتكون مستقلة بشكل كبير عن التدفقات النقدية الداخلة من غيرها من الأصول أو مجموعات الأصول. يتم الاعتراف بخسائر الاضمحلال في قائمة الدخل. تتمثل القيمة الاستردادية للأصل أو للوحدة المولدة للنقد في قيمته الاستخدامية أو قيمته العادلة ناقصاً تكاليف البيع أيهما أكبر. يتم مراجعة خسائر الاضمحلال المعترف بها في الفترات السابقة للأصول الأخرى في تاريخ الميزانية.

والتغيرات بما في ذلك أي مصروف فائدة وتثبت في الربح أو الخسارة والدخل الشامل الآخر يتم قياس الالتزامات المالية غير المشتقة بداية بالقيمة العادلة ناقصاً أي تكاليف مباشرة متعلقة بالمعاملة لاحقاً للآثبات الأولى يتم قياس هذه الالتزامات بالتكلفة المستهلكة باستخدام معدل الفائدة الفعلي .

#### **التصنيف والقياس اللاحق**

تقوم الشركة بتصنيف جميع الالتزامات المالية كما تم قياسها في وقت لاحق بالتالية المستهلكة فيما عدا الالتزامات المالية بالقيمة العادلة من خلال قائمة الربح أو الخسارة والدخل الشامل الآخر - الالتزامات المالية التي تنشأ عند تحويل أصل مالي غير مؤهل للاستبعاد أو عند تطبيق طريقة المشاركة المستمرة.

#### **إلغاء الاعتراف بالالتزامات المالية**

يتم إلغاء أثبات الالتزامات المالية عندما يتم سداد الالتزامات التعاقدية أو الغائها أو انقضاء مدتها وعند استبدال التزام مالي موجود بأخر من نفس لمقرض حسب شروط مختلفة تماماً أو عند تعديل شروط التزام حالي بشكل جوهري فإن مثل هذا الاستبدال أو التعديل يتم التعامل معه كإلغاء قيد للالتزام المالي الأصلي مع إثبات الالتزام الجديد يتم إثبات الفرق ما بين القيمة الدفترية ذات الصلة في قائمة الربح أو الخسارة والدخل الشامل الآخر.

#### **إدارة المخاطر المتعلقة بالأدوات المالية**

تتمثل الأدوات المالية لحسابات الميزانية في أرصدة النقدية والمدينون والدائنون والأرصدة لدى البنوك، وفيما يلي أهم المخاطر المتعلقة بتلك الأدوات المالية وأهم الإجراءات التي تتبعها الشركة لخفض أثر تلك المخاطر:

#### **أ - خطر الائتمان**

يتمثل خطر الائتمان في عدم قدرة احد أطراف الأصول المالية على الوفاء بالتزاماته مسبباً خسارة مالية للطرف الآخر. ولتخفيض هذا الخطر تقوم الشركة بتوزيع المديونية على عدد كبير من العملاء ذوي مراكز مالية قوية ومستقرة كما تحصل الشركة، كلما أمكن، على ضمانات مناسبة لخفض خطر الائتمان للحد الأدنى. كما أن الأرصدة لدى البنوك مودعة لدى مؤسسات مالية ذات سمعة ائتمانية جيدة.

#### **ب- خطر السيولة**

تتمثل مخاطر السيولة في جميع العوامل التي تؤثر على قدرة الشركة في دفع جزء من أو كل التزاماتها، وطبقاً لسياسات الشركة فهي تعتمد على الحصول على تسهيلات ائتمانية مرنة وميسرة من البنوك مما يخفض خطر السيولة إلى الحد الأدنى.

#### **ج- خطر العملات الأجنبية**

يتمثل خطر العملات الأجنبية في التغيرات في سعر الصرف والذي يؤثر على المدفوعات والمقبوضات بالعملات الأجنبية وكذلك تقييم الأصول والالتزامات بالعملات الأجنبية، وتحاول

وفي حالة وجود مؤشرات لانخفاض الخسارة أو عدم وجودها. يتم عكس أثر خسائر الاضمحلال وذلك في حدود التي لا تتجاوز فيها القيمة الدفترية للأصل قيمته التي كان سيتم تحديدها (بعد خصم الإهلاك) لو لم يتم الاعتراف بخسارة الاضمحلال. تعتمد الشركة في احتساب الانخفاض في القيمة على موازنة مفصلة واحتسابات التنبؤات، والتي يتم اعدادها بشكل منفصل لكل وحدة توليد نقد تابعة للشركة حيث يتم تخصيص الأصل الفردي تغطي الموازنة التنبؤات عادة فترة من سنة إلي خمس سنوات، يتم احتساب معدل النمو طويل الأجل ويتم تطبيقه على التدفقات النقدية المستقبلية للمشروع بعد العام الخامس. يتم إدراج خسائر الانخفاض في القيمة في قائمة الدخل الشامل المستقلة ضمن بنود المصروفات التي تتوافق مع وظيفة الأصل المنخفضة قيمته.

#### **إلغاء الإقرار بالأصول المالية**

تقوم الشركة بإلغاء إثبات الأصل المالي فقط عند: انقضاء الحقوق التعاقدية في التدفقات النقدية من الأصل المالي.

تحويل الحقوق التعاقدية في استلام التدفقات النقدية من الأصل المالي وتحويل ما يقارب جميع مخاطر ومكافآت ملكية الأصل العالي، أو الإبقاء على الحقوق التعاقدية في استلام التدفقات النقدية من الأصل المالي مع تحمل التزاما تعاقدياً بدفع التدفقات النقدية إلى واحدة أو أكثر من المستلمين وتحويل ما يقارب جميع مخاطر ومكافآت ملكية الأصل المالي. تحويل الحقوق التعاقدية في استلام التدفقات النقدية من الأصل المالي دون تحويل ولا إبقاء ما يقارب جميع مخاطر ومكافآت ملكية الأصل المالي إذا لم تكن قد أقيمت على السيطرة على الأصل المالي. أو الإبقاء على الحقوق التعاقدية في استلام التدفقات النقدية من الأصل المالي، مع تحمل التزاما تعاقدياً بأن تدفع التدفقات النقدية إلى واحد أو أكثر من المستلمين دون تحويل ولا إبقاء ما يقارب جميع مخاطر ومكافآت ملكية الأصل المالي إذا لم تكن قد أقيمت على السيطرة على الأصل المالي. وعند إلغاء إثبات أصل مالي في مجمله، فإن الفرق بين القيمة الدفترية (مقاساً في تاريخ إلغاء الإثبات) و المقابل المستلم (بما في ذلك أي أصل جديد تم الحصول عليه مطروحاً منه أي التزام جديد تم تحمله) يتم إثباته في قائمة الدخل .

#### **الالتزامات المالية**

يتم تصنيف الالتزامات المالية عند الإثبات الأولى بالقيمة العادلة من خلال الربح أو الخسارة ويتم اثبات تكاليف المعاملة المباشرة في قائمة الربح أو الخسارة والدخل الشامل الآخر عند تكبدها. يتم قياس الالتزامات المالية بالقيمة العادلة من خلال الأرباح أو الخسائر بالقيمة العادلة

الشركة تجنب وجود مركز مكشوف للعمليات الأجنبية وذلك لتخفيض هذا الخطر للحد الأدنى.

**د - خطر إدارة رأس المال**

إن سياسة الشركة فيما يتعلق بإدارة رأس المال هي المحافظة على قاعدة رأس مال قوية للمحافظة على حقوق الملكية والدائنين وثقة السوق وكذلك استمرار تطور نشاط الشركة في المستقبل والمحافظة على أفضل هيكل لإجمالي الاستثمار.

**١٣/٣ - الإيرادات والتكاليف التمويلية**

تتضمن الإيرادات والتكاليف التمويلية للشركة الآتي :

- الفوائد الدائنة (باستخدام معدل سعر الفائدة الفعلي).
- الفوائد المدينة (باستخدام معدل سعر الفائدة الفعلي).
- أرباح أو خسائر فروق عملة المرتبطة بترجمة الأصول والالتزامات المالية.

**١٤/٣ - المصروفات**

يتم الاعتراف بجميع المصروفات والمشتريات والمبيعات بما في ذلك المصروفات العمومية والإدارية وفقاً لأساس الاستحقاق.

**١٥/٣ - ضريبة الدخل**

ضريبة الدخل يتم الاعتراف بالضريبة الجارية وبالضريبة المؤجلة كإيراد أو كمصروف في أرباح أو خسائر الفترة، فيما عدا الحالات التي تنشأ فيها الضريبة من عملية أو حدث يعترف به - في نفس الفترة أو في فترة مختلفة - خارج الأرباح أو الخسائر سواء في الدخل الشامل الآخر أو ضمن حقوق الملكية مباشرة أو تجميع الأعمال.

#### **ضرائب الدخل الجارية**

يتم الاعتراف بالضرائب الجارية للفترة الحالية والفترة السابقة والتي لم يتم سدادها بعد كالتزام، أما إذا كانت الضرائب التي تم سدادها بالفعل في الفترة الحالية والفترة السابقة تزيد عن القيمة المستحقة عن هذه الفترات فيتم الاعتراف بهذه الزيادة كأصل. تقاس قيم الالتزامات (الأصول) الضريبية الجارية للفترة الحالية والفترة السابقة بالقيمة المتوقع سدادها إلى (استردادها من الإدارة الضريبية، باستخدام أسعار الضرائب أو قوانين الضرائب السارية أو في سبيلها لأن تصدر في تاريخ نهاية الفترة المالية. تخضع توزيعات الأرباح للضريبة كجزء من الضريبة الجارية. لا يتم عمل مقاصه للأصول والالتزامات الضريبية الا عند استيفاء شروط معينة.

#### **ضرائب الدخل المؤجلة**

يتم الاعتراف بالضريبة المؤجلة بالنسبة للفروق المؤقتة بين الأساس المحاسبي للأصول والالتزامات والأساس الضريبي لتلك الأصول والالتزامات. يتم الاعتراف بالضريبة المؤجلة لجميع الفروق المؤقتة التي ينتظر خضوعها للضريبة فيما عدا ما يلي الاعتراف الأولى بالأصل أو الالتزام العملية التي لا تؤثر على صافي الربح المحاسبي ولا على الربح الضريبي (الخسارة الضريبية: الفروق

#### **١٦/٣ - العملاء والمدينون والحسابات المدينة**

##### **الأخرى**

يتم إثبات العملاء والمدينون والحسابات المدينة الأخرى بالقيمة الاسمية مخصوماً منها أية مبالغ من المتوقع عدم تحصيلها والتي يتم تقديرها في نهاية السنة عندما يكون من غير المحتمل تحصيل المبلغ بالكامل، كما يتم تخفيض قيمة العملاء والمدينون بقيمة الديون الرديئة عند تحديدها. هذا ويتم إثبات الأرصدة المدينة الأخرى بالتكلفة ناقصاً خسائر الانخفاض في القيمة.

#### **١٧/٣ - الاحتياطات**

##### **١/١٩/٣ الاحتياطي القانوني**

طبقاً للنظام الأساسي للشركة يجنب ٥٪ من صافي الربح لتكوين احتياطي قانوني، ويتم التوقف عن تجنيب هذه النسبة إذا ما بلغ هذا الاحتياطي ١٠٠٪ من رأس المال المدفوع، ومتى نقص الاحتياطي تعين العودة إلى الاقتطاع.

**٢/٢١/٣ تعليق الرسملة**

يجب التوقف عن رسملة تكلفة الاقتراض خلال الفترات التي تتعطل فيها أعمال الإنشاء الفعالة للأصل.

**٣/٢١/٣ التوقف عن الرسملة**

- يجب الانتهاء من عملية رسملة تكلفة الاقتراض عندما يتم الانتهاء من كل الأنشطة الجوهرية اللازمة لإعداد الأصل المؤهل لتحمل تكلفة الاقتراض للاستخدام في الأغراض المحددة له أو لبيعه للغير. - عندما يتم الانتهاء من إنشاء أجزاء من الأصل المؤهل لتحمل تكلفة الاقتراض ويكون من الممكن استخدام كل جزء من هذه الأجزاء أثناء استمرار عملية إنشاء باقي الأجزاء الأخرى فإنه يعين التوقف عن رسملة تكلفة الاقتراض على الأجزاء المنتهية طالما تم الانتهاء من كل الأنشطة الجوهرية اللازمة لإعداد هذه الأجزاء للاستخدام في الأغراض المحددة أو لبيعها للغير.

**٣-٢٠ الاضمحلال في قيمة الأصول :****الأصول المالية**

يتم مراجعة القيمة الدفترية للأصول المملوكة للشركة - بخلاف المخزون والأصول الضريبية المؤجلة - في تاريخ الميزانية لتحديد ما إذا كان هناك أي مؤشرات تدل على حدوث انخفاض في قيمتها وفي حالة وجود تلك المؤشرات يتم إعداد الدراسات لتحديد القيمة الاستردادية المتوقعة.

في حالة انخفاض القيمة الاستردادية للأصل عن قيمته الدفترية يتم إدراج خسائر الانخفاض في قيمة الأصل كمصروف في قائمة الدخل، وذلك بعد خصم أي فائض إعادة تقييم سبق تكوينه لنفس الأصل، وفي حالة ارتفاع القيمة الاستردادية للأصل عن قيمته الدفترية يتم إضافة قيمة الزيادة إلى حقوق المساهمين ولكن بعد خصم خسائر انخفاض نفس الأصل المحمل كمصروف والذي سبق إدراجه بقائمة الدخل.

**الأصول غير المالية**

حيث يتم الاعتراف بمبلغ إلغاء خسائر النقص في قيمة الأصل كإيراد في قائمة الدخل إلا إذا كانت الأصول المتعلقة مسجلة بقيمة معاد تقييمها، ففي هذه الحالة يتم معالجة هذا الإلغاء كزيادة في نتيجة قيمة إعادة التقييم.

**٢١/٣ - المعاملات مع الأطراف ذوى العلاقة**

تتمثل الأطراف ذات العلاقة في كل من المساهمين والمديرين والإدارة العليا للشركة، وتمثل أيضا الشركات المسيطر عليها أو الخاضعة لسيطرة مشتركة أو نفوذ مؤثر من قبل تلك الأطراف ذات العلاقة، ويتم اعتماد الشروط والسياسات التسعيرية للمعاملات مع الأطراف ذات العلاقة من قبل مجلس المديرين وبفلس أسس التعامل مع الغير.

**٢/١٩/٣ احتياطي تمويل المشروعات الاستثمارية**

مكون طبقا لما ورد بالنظام الاساسى للشركة مادة (٥٢) بند (٥) ويرحل بناء على اقتراح مجلس الادارة الي السنة المقبلة او يخصص لإنشاء مال احتياطي او مال للاستهلاك غير عاديين **٣/١٩/٣ احتياطي عام**

يكون طبقا للمادة (٥٢) بند (٥) من النظام الاساسى وهذا الاحتياطي عام لتوفير التمويل الذاتى للشركة لاستثماره فى أوجه نشاطها المختلفة مما يؤدي لزيادة راس المال العامل بالشركة وتدعيم المركز المالى .

**٤/١٩/٣ احتياطيات رأسمالى**

يتم تكوينه بقيمة الأرباح الناتجة عن بيع اى اصل من الأصول الثابتة أو التعويض عنها بأكثر من قيمتها الدفترية.

**٥/١٩/٣ الاحتياطيات الأخرى**

يجوز للجمعية العامة بناء على اقتراح مجلس الإدارة تكوين احتياطيات أخرى.

**١٨/٣- الدائنون والحسابات الدائنة الأخرى**

يتم إثبات الدائنون والحسابات الدائنة الأخرى بالقيمة الاسمية كما يتم الاعتراف بالالتزامات (المستحقات) بالقيم التي سيتم دفعها في المستقبل وذلك مقابل البضائع والخدمات التي تم استلامها.

**١٩/٣- الاقتراض وتكلفة الاقتراض****الاقتراض والتسهيلات الائتمانية**

يتم الاعتراف الأولي بالقروض والتسهيلات الائتمانية الي تحصل عليها الشركة بالقيمة العادلة مخصوماً منها تكلفة المعاملة، ويتم قياس تلك القروض والتسهيلات لاحقاً بالتكلفة المستهلكة على أن يتم الاعتراف بقائمة الدخل بالفرق بين المتحصلات النقدية من القروض (مخصوماً منها تكلفة المعاملة) والقيمة المطلوب سدادها في تاريخ الاستحقاق وذلك على مدار عمر القرض أو التسهيل باستخدام طريقة الفائدة الفعلية.

**تكلفة الاقتراض**

يتم تسجيل تكلفة الاقتراض كمصروفات تحمل على العام التي تكبدت فيها الشركة هذه التكلفة ويتم رسملة تكاليف الاقتراض المتكبدة لتمويل الأصول الثابتة خلال فترة الإنشاء وذلك حتى يصبح الأصل جاهز للاستخدام من الناحية الاقتصادية.

**١/٢١/٣ بدء الرسملة**

تبدأ رسملة تكلفة الاقتراض كجزء من تكلفة الأصل المؤهل لتحمل تكلفة الاقتراض عندما : - يتم الإنفاق على الأصل.

- تكبد المنشأ تكلفة اقتراض.

- تكون الأنشطة اللازمة لإعداد الأصل للاستخدام في الأغراض المحددة له أو بيعة للغير محل تنفيذ في الوقت الحالي.

**٢٢/٣ - مزايا العاملين****١/٢٢/٣ نظام التأمينات والمعاشات**

يوجد لدى الشركة نوع واحد من نظم المعاشات وهو نظام الاشتراكات المحددة وفيه تقوم الشركة بسداد اشتراكها إلى نظم الهيئة العامة للتأمينات الاجتماعية على أساس إلزامي، ولا يوجد على الشركة أي التزامات أخرى بمجرد سدادها لالتزاماتها، ويعترف بالاشتراكات الاعتيادية كتكلفة طبقاً للنظام الأساسي للشركة فإنه يتم تخصيص نسبة من صافي أرباح العام لتوزيعها على دورية في سنة استحقاقها وتدرج ضمن تكلفة العمالة.

**٢/٢٢/٣ حصة العاملين في الأرباح**

موظفي وعمال الشركة طبقاً للقواعد التي يقترحها مجلس إدارة الشركة وتعتمدها الجمعية العامة ولا يتم تسجيل أي التزامات بحصة العاملين في الأرباح قبل اعتماد الجمعية العامة.

**٣/٢٣/٣ مزايا انتهاء الخدمة**

تستحق مكافأة نهاية الخدمة للعامل عند بلوغ سن الاحالة للمعاش القانوني وتصرف وفقاً للائحة مكافأة نهاية الخدمة المعتمدة من مجلس الإدارة ويتم تكوين مخصص بقيمة مكافأة نهاية الخدمة ويتم تغذيته سنوياً وفقاً لتواريخ استحقاق العاملين في تاريخ الخروج على المعاش او عند الوفاة .

**٢٣/٣ - معايير المحاسبة المصرية المعدلة**

صدر قرار وزير الاستثمار رقم (١١٠) لسنة ٢٠١٥ بتاريخ ٩ يوليو ٢٠١٥ بشأن إصدار معايير المحاسبة المصرية علي أن يتم العمل بها اعتباراً من أول يناير ٢٠١٦.

**٢٤/٣ - الدخل الشامل الآخر**

يشمل بنود الدخل والمصروف (بما في ذلك تسويات إعادة التقييم والتي لا يعترف بها في الأرباح أو الخسائر « قائمة الدخل » طبقاً لما تطلبه أو تسمح به معايير المحاسبة المصرية الأخرى.

**٢٥/٣ - إجمالي الدخل الشامل**

هو التغير في حقوق الملكية خلال العام والنتائج عن معاملات وأحداث أخرى فيما عدا التغيرات الناتجة عن المعاملات مع الملاك بصفتهم هذه، ويشمل إجمالي الدخل الشامل كافة بنود كلا من «الأرباح أو الخسائر» و« الدخل الشامل الآخر».

**٢٦/٣ - قائمة التدفقات النقدية**

يتم اعداد اعداد قائمة التدفقات النقدية بالطريقة غير المباشرة مبوبة على كل من أنشطة التشغيل والاستثمار والتمويل . ويوفر التبيويب حسب النشاط المعلومات التي تسمح لمستخدمي القوائم المالية بتقدير اثر تلك الأنشطة على المركز المالي للمنشأة وارصدها النقدية وما في حكمها ويمكن استخدام هذه المعلومات ايضا لتقييم العلاقات بين تلك الأنشطة .

**٢٧/٣ - رأس المال****الأسهم العادية**

تكاليف المعاملة المتعلقة مباشرة بإصدار الأسهم العادية يتم المحاسبة عنها بخصمها من حقوق الملكية، ضريبة الدخل المرتبطة بتكاليف المعاملة المتعلقة بحقوق الملكية يتم المحاسبة عنها وفقاً لمعيار المحاسبة المصري رقم (٢٤) ضرائب الدخل.

**٢٨/٣ - نقدية وما في حكمها**

يتم إعداد قائمة التدفقات النقدية طبقاً للطريقة غير المباشرة، ولأغراض إعداد قائمة التدفقات النقدية يتضمن بند النقدية وما في حكمها أرصدة النقدية بالصندوق وبنوك حسابات جارية وبنوك ودائع لأجل لمدة لا تزيد عن ثلاثة شهور.

**٢٩/٣ - توزيعات الأرباح**

يتم إثبات أرباح الشركة التي تقرر توزيعها كالتزامات في الفترة المالية التي تم فيها الإعلان عن قرار التوزيع بعد إقراره من الجمعية العامة العادية للشركة.

**٣٠/٣ - نصيب السهم من الأرباح (الخسائر)**

توزيعها كالتزامات في الفترة المالية التي يُحسب النصيب الأساسي للسهم من الأرباح تم فيها الإعلان عن قرار التوزيع بعد إقراره من الجمعية العامة العادية للشركة. (الخسائر) بقسمة صافي أرباح أو (خسائر) العام/الفترة على المتوسط المرجح لعدد الأسهم القائمة خلال العام/الفترة، عند إصدار أسهم مجانية يتم تعديل عدد الأسهم العادية التي كانت قائمة قبل هذا الإجراء بنسبة التغير في الأسهم العادية القائمة كما لو كان هذا الحدث قد تم في بداية أول فترة مالية يتم عرضها في القوائم المالية المقدمة كما يخصم من صافي ربح العام نصيب العاملين في الأرباح وحصة مجلس الإدارة ويتم الإكتفاء بإظهار الإيضاح الخاص بنصيب السهم في الأرباح بالقوائم المالية المجمع فقط وذلك تطبيقاً للفترة رقم (٤) بالمعيار المحاسبي المصري رقم (٢٢).

قائمة الدخل عن الفترة المالية  
من ٢٠٢٥/١/١ الى ٢٠٢٥/١٢/٣١

البيان	الإيضاح	يناير/ديسمبر ٢٠٢٥	يناير/ديسمبر ٢٠٢٤
صافي المبيعات (إيرادات النشاط)	(٢٥)	٩٣٠٢٤٦٩٣١١	٧٣٦٤٠٧١٦٧٨
تكلفة المبيعات	(٢٦)	(٥٢٦٣٢٩٥٥٦٤)	(٤١١٢٨٢٦١٠٥)
مجمّل الربح		٤٠٣٩١٧٣٧٤٧	٣٢٥١٢٤٥٥٧٣
<b>يخصم:</b>			
مصروفات تسويقية	(٢٧)	(٩٩٩١٤٦٠٦٢)	(٩١٣٦١٥٤٢٦)
ابحاث وتطوير (R & D)	(٢٨)	(٧٠٩٣٥٨٨٥)	(٧٠٤٦٠٨٢٤)
مصروفات عمومية وادارية	(٢٩)	(١٧٩٤٧١٣٨٨)	(١٦٧٩٠٤٤٩٧)
رواتب مقطوعة وبدلات حضور أعضاء مجلس الإدارة		(٨٣٠٠٠٠)	(٩٩٠٠٠٠)
مصروفات تمويلية	(٣٠)	(١٣٢٧٧٥٢٤٦٧)	(٩٥٧٠٦٢٠٦٧)
المكون من الخسائر الائتمانية المتوقعه		(٣٢٦١٥٧٦٥٤)	(٣٣٠٠٠٠٠٠٠)
المكون من الانخفاض في قيمة المخزون		(١٣٠٦٠٧٢٠)	(٦٠٠٠٠٠٠٠)
المكون من المخصصات		(١٠٥٠٠٠٠٠٠)	(٣١٠٠٠٠٠٠٠)
<b>اجمالي المصروفات</b>		<b>(٣٠٧٢٣٥٤١٧٦)</b>	<b>(٢٨١٠٠٣٢٨١٤)</b>
<b>يضاف:</b>			
أرباح شركات تابعة وشقيقة	(٣٣)	٢٨٥٠١٧٩١٦	١٦٤٨٢٥٠٤٥
فوائد دائنة		٧٩٥٤٨٣٤٥	٦٩٥٥٩٢٧١
<b>يضاف او يخصم منه</b>		<b>٢٣٤٣٨٤٣١٦</b>	<b>٢٣٤٣٨٤٣١٦</b>
<b>ضرائب او يخصم منه</b>			
ضرائب توزيعات الارباح		(١٦٥٨٥٤٢٠)	(٤٤٦٨٩٣٣)
ارباح (خسائر) راسمالية		١٧٦٣٨١٦	٢٢٢٢٤٥
ارباح (خسائر) فروق عملة	(٣٤)	(٥٧٩١٦٣٦)	٧١٩٤٩٠٦٨٢
ايرادات اخرى		١١٨٤٣٦٨٩٧	٣٥٣٨٩٨٤٨
صافي ارباح الفترة قبل الضرائب		١٤٢٩٢٠٩٤٨٩	١٤٢٦٢٣٠٩١٧
الضريبة الجارية		(٣٨٨٩٤٩٨١٣)	(٤٠٢٥٣٣٤١٠)
ضريبة المؤجلة		١٠٨٦٦٣٠٨٨	١٨٩٦٤٣٩٠
المساهمة التكافلية - تأمينات اجتماعية	(٣١)	(٢٣٧٠٤٨٥٧)	(٢٠٤٧١٨٣٤)
صافي ارباح العام بعد الضرائب		١١٢٥٢١٧٩٠٧	١٠٢٢١٩٠٠٦٣
متوسط نصيب السهم في ارباح العام	(٣٢)	٦,٩٥	٦,٢٣

رئيس مجلس الادارة والعضو المنتدب  
دكتور / احمد سعيد محمد كيلاني



رئيس القطاع المالي  
محاسب / محمد طه السويفي

محمد السويفي

قائمة المركز المالي في ٢٠٢٥/١٢/٣١

الاصول	الإيضاح	٢٠٢٥/١٢/٣١	٢٠٢٤/١٢/٣١
<b>الاصول غير المتداولة</b>			
الاصول الثابتة (بالصافي)	(٤)	٣٠٤١٩٩٥٤٠٧	١٠١٦٣٠٤٣٠٠
أصول حق استخدام (بالصافي)	(٥)	٩٨٨٧٢٨٦	٩٥٦٦٥٠٧
مشروعات تحت التنفيذ	(٦)	٤٨٤٩١٢١٤١٢	٥٦٩٠٩٤٣٦٦٧
أصول غير ملموسة	(٧)	٤٠١٤٢١٧٢	٣٢٠٥٣٩٦١
استثمارات في شركات تابعة	(٨/١)	٣٩٩٦٤٠٠٠٠	٩٨٧٤٠٠٠٠
استثمارات في شركات شقيقة	(٨/٣)	٤١٠٨٣٥٨٤٥	٤١٠٨٣٥٨٤٥
أصول ضريبية مؤجلة		٣٣٧٦١١٧٩٦	--
<b>مجموع الاصول غير المتداولة</b>		<b>٩٠٨٩٢٣٣٩١٨</b>	<b>٧٢٥٨٤٤٤٢٨٠</b>
<b>الاصول المتداولة</b>			
المخزون (بالصافي)	(٩)	٣٧٧٠٦٠١٤٤٢	٣٤٣٥٢٩٨٩٧٤
عقود وأوراق قبض (بالصافي)	(١٠)	٣٢٦٦٤٠٤٦٨٨	٣٠٥٧٠٦٠٤٣٩
أصول غير متداولة محتفظ بها لغرض البيع	(٨/٢)	١٢٣٣٠٠٠٠	١٢٣٣٠٠٠٠
مدينون وأرصدة مدينة أخرى	(١١)	٢٨١٢٤٨٩٢٠	١٧٠٦٢٨٩٨١
المستحق من أطراف ذات علاقة	(٢٤)	١٢١٢٩٦٠	١٣٦٤٨٦٥
التقديرة وما في حكمها	(١٢)	٦١١٥٣٨٠٤٦	١٢٥٧٩٢١١٩٢
<b>مجموع الاصول المتداولة</b>		<b>٧٩٤٣٣٣٦٠٥٦</b>	<b>٧٩٣٤٦٠٤٤٥١</b>
<b>اجمالي الاصول</b>		<b>١٧٠٣٢٥٦٩٩٧٤</b>	<b>١٥١٩٣٠٤٨٧٣١</b>
<b>حقوق الملكية</b>			
رأس المال المدفوع	(١٣)	١٦٨٧٥٥٧٥٠٠	١٤٨٧٥٥٧٥٠٠
الاحتياطيات	(١٤)	٢٧٢٢٠٤٧٤٧٩	١٨٢٥٨٥٨٦٠٧
أرباح مرحلة	(١٥)	٢٠٢٢٠٠٤٠١	٨٨٠٢٤٣٨٦
صافي ارباح العام قبل التوزيع	(١٦)	١١٢٥٢١٧٩٠٧	١٠٢٢١٩٠٠٦٣
<b>مجموع حقوق الملكية</b>		<b>٥٧٣٧٠٢٣٢٨٧</b>	<b>٤٤٢٣٦٣٠٥٥٦</b>
<b>الالتزامات غير المتداولة</b>			
القروض طويلة الاجل	(١٧)	٣٧٥٨٨٠٣٣٩٩	٣٤٢٥٠٢٦٥٠٢
التزامات عقود تأجير - طويلة الاجل	(١٨)	١١٩٨٢٣٨٩	١٠٧٠٦٥٠٩
التزامات ضريبية مؤجلة	(١٩)	١٩٠٧٦٨٠٧١	٣٥٨٢٨٥٧٨
<b>مجموع الالتزامات غير المتداولة</b>		<b>٣٩٦١٥٥٣٨٥٩</b>	<b>٣٤٧١٥٦١٥٨٩</b>
<b>الالتزامات المتداولة</b>			
مخصصات	(٢٠)	٥٣١٨٩٣٤١٧	٣٥٠٦٤٩٠٤٣
بنوك دائنة "تسهيلات بنكية"	(٢١)	٣٨٦٩١٢٩٧١٤	٤٣٧٦٤٠١٠٣٦
قروض قصيرة الاجل		١١٠٧٨٦٣١٩١	١٣٥٧١٠٢٠٧٤
موردون وأوراق دفع	(٢٢)	٧٥٦٨٠٨٣١٠	٤٤٢٦٩٥٨٠٤
التزامات عقود الايجار - قصيرة الاجل	(١٨)	٣٨٢٧٥٩	٣٠١١٨٧
دائنون وأرصدة دائنة اخرى	(٢٣)	٥٩٥٣٧١٢٩٥	٣٧٠٢٩٩٩٦٥
المستحق إلي أطراف ذات علاقة	(٢٤)	٨٣٣٣٤٣٢٩	٥٥٥٦٠٥١٠
الضرائب الجارية		٣٨٨٩٤٩٨١٣	٣٤٤٨٤٦٩٦٧
دائنو التوزيعات		٢٥٠٠٠٠	--
<b>مجموع الالتزامات المتداولة</b>		<b>٧٣٣٣٩٩٢٨٢٨</b>	<b>٧٢٩٧٨٥٦٥٨٦</b>
<b>اجمالي حقوق الملكية والالتزامات</b>		<b>١٧٠٣٢٥٦٩٩٧٤</b>	<b>١٥١٩٣٠٤٨٧٣١</b>

رئيس مجلس الادارة والعضو المنتدب  
دكتور / احمد سعيد محمد كيلاني



رئيس القطاع المالي  
محاسب / محمد طه السويفي

محمد السويفي

## قائمة الدخل الشامل عن السنة المالية المنتهية في ٣١ ديسمبر ٢٠٢٥

٣١ ديسمبر ٢٠٢٤	٣١ ديسمبر ٢٠٢٥	البيان
١٠٢٢١٩٠٠٦٣	١١٢٥٢١٧٩٠٧	<b>صافي ارباح الفترة</b>
		<b>الدخل الشامل الآخر عن الفترة:</b>
.	(٣٢٨٩٢٩٨٤٦)	الخسائر الاكتوارية من نظم المزايا المحددة للعاملين
.	٧٤٠٠٩٢١٥	الضريبة المؤجلة لبنود الدخل الشامل الاخر
.	٨٧٠٢٩٧٢٧٦	<b>مجموع الدخل الشامل الآخر عن الفترة</b>
١٠٢٢١٩٠٠٦٣	٨٧٠٢٩٧٢٧٦	اجمالي الدخل الشامل عن الفترة

- الإيضاحات المرفقة جزء لا يتجزأ من هذه القوائم المالية وتقرأ معها.

رئيس مجلس الإدارة والعضو المنتدب  
دكتور / احمد سعيد محمد كيلاتي



رئيس القطاع المالي  
محاسب / محمد طه السويفي

محمد السويفي

## قائمة التغير في حقوق الملكية عن السنة المالية المنتهية في ٣١ ديسمبر ٢٠٢٥

الاجمالي	احتياطي فروق نظم قياس مزايا العاملين	ارباح مرحلة	احتياطي توسعات	احتياطي راسمالي	احتياطي عام	احتياطي قانوني	راس المال	البيان
٤٠٢٦٦٣٦٢١٦	--	٧٩٩٧٢٤٢٧٣	١٢٤١٦٥٩٠٠٠	٢٠١٦٠٤٣٥	٩٨٣٣٦٢٤٨	٣٧٩١٩٨٧٦٠	١٤٨٧٥٥٧٥٠٠	الرصيد في ١ يناير ٢٠٢٤
--	--	(٣٣٦٥٠٤١٦٤)	--	--	٣٠٠٠٠٠٠٠٠	٣٦٥٠٤١٦٤	--	محول من الاحتياطيات
(٢٥٠٠٠٠٠٠٠)	--	--	--	--	(٢٥٠٠٠٠٠٠٠)	--	--	تسويات خلال العام
(٣٧٥١٩٥٧٢٣)	--	(٣٧٥١٩٥٧٢٣)	--	--	--	--	--	توزيعات ارباح
١٠٢٢١٩٠٠٦٣	--	١٠٢٢١٩٠٠٦٣	--	--	--	--	--	صافي ارباح العام
٤٤٢٣٦٣٠٥٥٦	--	١١١٠٢١٤٤٤٩	١٢٤١٦٥٩٠٠٠	٢٠١٦٠٤٣٥	١٤٨٣٣٦٢٤٨	٤١٥٧٠٢٩٢٤	١٤٨٧٥٥٧٥٠٠	الرصيد في ٣١ ديسمبر ٢٠٢٤
٤٤٢٣٦٣٠٥٥٦	--	١١١٠٢١٤٤٤٩	١٢٤١٦٥٩٠٠٠	٢٠١٦٠٤٣٥	١٤٨٣٣٦٢٤٨	٤١٥٧٠٢٩٢٤	١٤٨٧٥٥٧٥٠٠	الرصيد في ١ يناير ٢٠٢٥
١٠٠٠٠٠٠٠٠٠	--	--	--	--	٨٠٠٠٠٠٠٠٠	--	٢٠٠٠٠٠٠٠٠	زيادة راس المال
--	--	(٣٥١١٠٩٥٠٣)	--	--	٣٠٠٠٠٠٠٠٠	٥١١٠٩٥٠٣	--	المحول الي الاحتياطيات
(٥٥٦٩٠٤٥٤٥)	--	(٥٥٦٩٠٤٥٤٥)	--	--	--	--	--	توزيعات ارباح
٨٧٠٢٩٧٢٧٦	(٢٥٤٩٢٠٦٣١)	١١٢٥٢١٧٩٠٧	--	--	--	--	--	صافي ارباح العام
٥٧٣٧٠٢٣٢٨٧	(٢٥٤٩٢٠٦٣١)	١٣٢٧٤١٨٣٠٨	١٢٤١٦٥٩٠٠٠	٢٠١٦٠٤٣٥	١٢٤٨٣٣٦٢٤٨	٤٦٦٨١٢٤٢٧	١٦٨٧٥٥٧٥٠٠	الرصيد في ٣١ ديسمبر ٢٠٢٥

رئيس مجلس الإدارة والعضو المنتدب  
دكتور / احمد سعيد محمد كيلاتي



رئيس القطاع المالي  
محاسب / محمد طه السويفي

محمد السويفي

٣١ ديسمبر ٢٠٢٤	٣١ ديسمبر ٢٠٢٥	البيان
		<b>التدفقات النقدية من أنشطة التشغيل</b>
١ ٤٢٦ ٢٣٠ ٩١٧	١ ٤٢٩ ٢٠٩ ٤٨٩	صافي ارباح الفترة/العام قبل الضرائب
		يتم تسويته بـ :
٩١ ٠٨٣ ٠١٩	١٠٣ ٥٩٥ ٠٢٠	إهلاك الاصول الثابتة
٢ ٣٦١ ٢٣١	١ ٤٤٣ ٦٩٠	استهلاك اصول حق انتفاع
٣٣٠ ٠٠٠ ٠٠٠	٣٦٩ ٠٨٠ ٦٥٤	المكون من الخسائر الائتمانية المتوقعة
٦٠ ٠٠٠ ٠٠٠	١٣ ٠٦٠ ٧٢٠	المكون من الانخفاض في قيمة المخزون
٣١٠ ٠٠٠ ٠٠٠	١٠٥ ٠٠٠ ٠٠٠	المكون من المخصصات
(٤٥ ٧١٢ ٦٩٢)	(٦٠ ٨٦٥ ٤٤٣)	المستخدم من الانخفاض في قيمة المخزون
(١٤٦ ٤٦١ ٢٢٧)	(٢٥٢ ٦٨٥ ٤٧٢)	المستخدم من المخصصات
٣ ٩١٨ ٤٣١	٤ ٩٤٥ ٩٨١	استهلاك اصول غير ملموسة
(٦٩ ٥٥٩ ٢٧١)	(٧٩ ٥٤٨ ٣٤٥)	الفوائد الدائنة
(١٦٤ ٨٢٥ ٠٤٥)	(٢٨٥ ٠١٧ ٩١٦)	توزيعات ارباح مقبوضة
٩٢٠ ٥٦٣ ١٢٥	١ ٢٦٨ ١٤٢ ٧٩٣	الفوائد المدينة
٢ ٣٨٧ ٧٧٥	٢ ١٩١ ٨٩٤	فوائد التزامات عقود الايجار
(٢٢٢ ٢٤٦)	(١ ٧٦٣ ٨١٦)	ارباح (خسائر) بيع اصول ثابتة
(٧١٩ ٤٩٠ ٦٨١)	٥ ٧٩١ ٦٣٦	خسائر فروق العملة
٢ ٠٠٠ ٢٧٣ ٣٣٧	٢ ٦٢٢ ٥٨٠ ٨٨٥	
(١ ١٤٠ ٩٦٠ ٦١٢)	(٥٢٣ ١٨٦ ٠٢٢)	الزيادة في ارصدة العملاء وأوراق القبض والارصدة المدينة الاخرى
(١ ٢٨٩ ٢٥١ ٠٨٩)	(٢٨٧ ٤٩٧ ٧٤٥)	الزيادة في المخزون
١١٥ ٢٧٢ ٧٨٢	١٧٠ ٨٨٢ ٠١٣	النقص و الزيادة في ارصدة الموردين وأوراق الدفع والارصدة الدائنة الاخرى
(٢٥ ٢٧٣ ٠٧٩)	٢٧ ٩٢٥ ٧٢٤	التغير في المعاملات مع الاطراف ذوي العلاقة
(٩٢٢ ٩٥٠ ٩٠١)	(١ ٢٦٨ ١٤٢ ٧٩٣)	فوائد مدفوعة
(٨٧ ٨٠١ ٥٦٦)	(١٦٥ ٨٥٨ ٨٢١)	ضرائب مدفوعة
(١ ٣٥٠ ٦٩١ ١٢٩)	٥٧٦ ٧٠٣ ٢٤٢	<b>صافي التدفقات النقدية (المستخدمة في) أنشطة التشغيل</b>
		<b>التدفقات النقدية من أنشطة الاستثمار</b>
(٢٩ ٧٠٠ ٠٠٠)	(٣٠٠ ٩٠٠ ٠٠٠)	مدفوعات استثمارات مالية
(٢ ٨٤٤ ١٠٦ ١٢٥)	(٤٢ ٨٢٨ ٠٠٢)	(مدفوعات) لشراء اصول ثابتة و تمويل مشروعات تحت التنفيذ
--	(١ ٢٥٧ ٦٧٠ ٨٣٥)	(مدفوعات) لشراء مشروعات تحت التنفيذ
٤٩٨ ٤٨٢	١ ٧٦٤ ٥٨٨	متحصلات من بيع الاصول الثابتة
١٦٤ ٨٢٥ ٠٤٥	٢٨٥ ٠١٧ ٩١٦	توزيعات محصلة
٦٩ ٥٥٩ ٢٧١	٧٩ ٥٤٨ ٣٤٥	فوائد محصلة
(٢ ٦٣٨ ٩٢٣ ٣٢٧)	(١ ٢٣٥ ٠٦٧ ٩٨٨)	<b>صافي التدفقات النقدية (المستخدمة في) أنشطة الاستثمار</b>
		<b>التدفقات النقدية من أنشطة التمويل</b>
--	١ ٠٠٠ ٠٠٠ ٠٠٠	زيادة راس المال
(٢ ٤٠١ ٦٩١)	(٢ ٥٩٨ ٩١١)	مدفوعات عن التزامات عقود الايجار
(٣٧٥ ١٩٥ ٧٢٣)	(٥٥٦ ٩٠٤ ٥٤٥)	توزيعات الارباح المدفوعة
٢ ٣٤٠ ٢١٠ ١٩٢	(٤٩٥ ٩٣٦ ٥٥٢)	التغير في البنوك الدائنة - بنوك دائنة "تسهيلات ائتمانية"
١ ٩٤٩ ٨١١ ٧٥٤	٧٣ ٢١٢ ٧٤٤	المسدد من القروض
٣ ٩١٢ ٤٢٤ ٥٣٢	١٧ ٧٧٣ ٢٣٦	<b>صافي التدفقات النقدية الناتجة من أنشطة التمويل</b>
(٧٧ ١٨٩ ٩٢٤)	(٦٤٠ ٥٩١ ٥١٠)	صافي التغير في النقدية وما في حكمها خلال العام
٦١٥ ٦٢٠ ٤٣٥	١ ٢٥٧ ٩٢١ ١٩٢	صافي التغير في النقدية وما في حكمها اول العام
٧١٩ ٤٩٠ ٦٨١	(٥ ٧٩١ ٦٣٦)	أثر التغيرات في سعر الصرف على النقدية وما في حكمها
--	٧ ٠٧٧ ٠٠٠	أثر التغير في الخسائر الائتمانية المتوقعة على النقدية وما في حكمها
١ ٢٥٧ ٩٢١ ١٩٢	٦١٨ ٦١٥ ٠٤٦	<b>صافي التغير في النقدية وما في حكمها نهاية العام</b>

## الايضاحات المتممة للمركز المالي المنتهي في ٣١ ديسمبر ٢٠٢٥

فيما يلي بيان بحركة وارصدة بنود الاصول الثابتة (بالجنيه)

## ٤- الأصول الثابتة (بالصافي)

الإجمالي	اثاث ومعدات مكاتب	عدد وأدوات	وسائل نقل وانتقال	الآت ومعدات	مباني	أراضي	البيان
٢ ٦٤٩ ٤٩٨ ٩٧٧	١٩٦ ٠٩١ ٤٥١	١٥٠ ٤١٩ ٣٩٢	١ ٠٥ ٦٤١ ١٣٤	١ ٦٠٩ ٤٥٢ ٧٧٣	٥٠٦ ٨٣٤ ٤٠٩	٨١ ٠٥٩ ٨١٨	التكلفة في ١ يناير ٢٠٢٥
٤٢ ٨٢٨ ٠٠٢	٦ ٨٦٨ ٥٦٠	٢٤ ٢٢٥ ٩٧٩	٣ ٨٦ ٢٣٢	١١ ٣٤٧ ٢٣١	--	--	الاضافات خلال السنة
٢ ٠٨٦ ٤٥٨ ٨٩٧	٩ ٠٤٦ ٦٣٤	٣٨ ٥٧٥ ٦٥٢	٧ ٣٠٠ ٠٠٠	٥٢٧ ٥٣٨ ١٧٩	١ ٥٠٣ ٩٩٨ ٤٣٢	--	المحول من المشروعات تحت التنفيذ
٨ ٨٦١ ٩٢٣	١ ٢٠٧ ١٣٣	٣ ٠٠٨ ٧٥٠	٩٨٥ ٧٥٧	٣ ٦٦٠ ٢٨٣	--	--	الاستيعادات خلال السنة
٤ ٧٦٩ ٩٢٣ ٩٥٣	٢١٠ ٧٩٩ ٥١٢	٢١٠ ٢١٢ ٢٧٣	١١٢ ٣٤١ ٦٠٩	٢ ١٤٤ ٦٧٧ ٩٠٠	٢ ٠١٠ ٨٣٢ ٨٤١	٨١ ٠٥٩ ٨١٨	التكلفة في ٣١ ديسمبر ٢٠٢٥
١ ٦٣٣ ١٩٤ ٦٧٧	١٢٠ ٧٦٦ ٢٨٣	٩٥ ٣٩١ ٩٨٠	٩٤ ٤٦٤ ٠٩٠	١ ٠٦٧ ٩٥٢ ٥٤٤	٢٥٤ ٦١٩ ٧٨٠	--	مجمع الاهلاك في ١ يناير ٢٠٢٥
١٠٣ ٥٩٥ ٠٢٠	١٢ ٧٣١ ٢٢٨	١٩ ٦٥٩ ٥٥٢	٢ ٨٧٣ ٤٢٥	٦٠ ٧٤٥ ٨٤٠	٧ ٥٨٤ ٩٧٥	--	اهلاك العام
٨ ٨٦١ ١٥١	١ ٢٠٧ ٧٧٨	٣ ٠٠٨ ٤٩٧	٩٨٥ ٧٤١	٣ ٦٦٠ ١٣٥	--	--	اهلاك الاستيعادات
١ ٧٢٧ ٩٢٨ ٥٤٦	١٣٢ ٢٩٠ ٧٣٣	١١٢ ٠٤٣ ٣٥٥	٩٦ ٣٥١ ٧٧٤	١ ١٢٥ ٠٣٨ ٢٤٩	٢٦٢ ٢٠٤ ٧٥٥	--	مجمع الاهلاك حتى ٣١ ديسمبر ٢٠٢٥
٣ ٠٤١ ٩٩٥ ٤٠٧	٧٨ ٥٠٨ ٧٧٩	٩٨ ١٦٩ ٢٣٨	١٥ ٩٨٩ ٨٣٥	١ ٠١٩ ٦٣٩ ٦٥١	١ ٧٤٨ ٦٢٨ ٠٨٦	٨١ ٠٥٩ ٨١٨	صافي القيمة في ٣١ ديسمبر ٢٠٢٥
							٢٠٢٤
٢ ٤٧٦ ٧٦٠ ١٢٥	١٥٤ ٢٧٩ ٩٢٥	١٠٦ ٤٨٠ ٥٤٣	١ ٠٥ ٢٧٩ ٢٢٤	١ ٥٢٢ ٨٢٦ ٢٠٦	٥٠٦ ٨٣٤ ٤٠٩	٨١ ٠٥٩ ٨١٨	الرصيد في ١ يناير ٢٠٢٤
٤٠ ٢٠٦ ٥٠٦	٨ ٣٠٨ ٤١٦	٩ ٣٦٠ ٣٩٢	٤٩٥ ٩٠٠	٢٢ ٠٤١ ٧٩٨	--	--	الاضافات
١٣٣ ٥٧٢ ٤٢٢	٣٤ ٠٠٩ ٩٠١	٣٤ ٩٢٠ ٤٧١	--	٦٤ ٦٤٢ ٠٥٠	--	--	المحول من المشروعات تحت التنفيذ
(١ ٠٤٠ ٠٧٦)	(٥٠٦ ٧٩١)	(٣٤٢ ٠١٤)	(١٣٣ ٩٩٠)	(٥٧ ٢٨١)	--	--	الاستيعادات
٢ ٦٤٩ ٤٩٨ ٩٧٧	١٩٦ ٠٩١ ٤٥١	١٥٠ ٤١٩ ٣٩٢	١ ٠٥ ٦٤١ ١٣٤	١ ٦٠٩ ٤٥٢ ٧٧٣	٥٠٦ ٨٣٤ ٤٠٩	٨١ ٠٥٩ ٨١٨	التكلفة في ٣١ ديسمبر ٢٠٢٤
١ ٥٤٤ ٠٥٤ ٧٠٣	١٠٩ ٥١٦ ١٨٩	٨١ ٥٩٦ ١١٩	٩٢ ٢٦٩ ٠٨٣	١ ٠١٢ ٤٧٧ ٣٩١	٢٤٨ ١٩٥ ٩٢١	--	مجمع الاهلاك في ١ يناير ٢٠٢٤
٩٠ ٠٩٧ ٨٩٥	١١ ٧٥١ ٢٥٤	١٤ ١٣٧ ٨٧٥	٢ ٢٥٢ ٤٧٣	٥٥ ٥٣٢ ٤٣٤	٦ ٤٢٣ ٨٥٩	--	اهلاك العام
(٩٥٧ ٩٢١)	(٥٠١ ١٦٠)	(٣٤٢ ٠١٤)	(٥٧ ٤٦٦)	(٥٧ ٢٨١)	--	--	مجمع اهلاك الاستيعادات
١ ٦٣٣ ١٩٤ ٦٧٧	١٢٠ ٧٦٦ ٢٨٣	٩٥ ٣٩١ ٩٨٠	٩٤ ٤٦٤ ٠٩٠	١ ٠٦٧ ٩٥٢ ٥٤٤	٢٥٤ ٦١٩ ٧٨٠	--	مجمع الاهلاك حتى ٣١ ديسمبر ٢٠٢٤
١ ٠١٦ ٣٠٤ ٣٠٠	٧٥ ٣٢٥ ١٦٨	٥٥ ٠٢٧ ٤١٢	١١ ١٧٧ ٠٤٤	٥٤١ ٥٠٠ ٢٢٩	٢٥٢ ٢١٤ ٦٢٩	٨١ ٠٥٩ ٨١٨	صافي القيمة في ٣١ ديسمبر ٢٠٢٤

بلغت قيمة الاصول المهلكة دفترية مبلغ ٨٢٧ ٤٨٩ ٣٨٠ جنية وتتمثل في :-

الإجمالي	اثاث ومعدات مكاتب	عدد وأدوات	وسائل نقل وانتقال	الآت ومعدات	مباني	أراضي	البيان
٨٢٧ ٤٨٩ ٣٨٠	١٠١ ١٩٧ ٠١٧	٨١ ٤٣٤ ٤٨٣	٩٠ ٣٦٤ ٠٥٤	٤٨٧ ٧٤٤ ٣٦٦	٦٦ ٧٤٩ ٤٦٠	--	لمهلك الدفترية في ٣١ ديسمبر ٢٠٢٤

- لا يوجد اي رهن تجارى على الاصول الثابتة او قروض بضمان هذه الاصول
- لا توجد أصول ثابتة معطلة مؤقتاً ومتوقفة عن الاستخدام.

## ٥- أصول حق الاستخدام (بالصافي)

البيان	المباني - حق الإنتفاع	الإجمالي
الرصيد في ٣١ ديسمبر ٢٠٢٤	١٥ ٨٧٩ ٠٣٠	٥ ٩٧٤ ٠٤٦
الإضافات	١ ٧٦٤ ٤٦٩	١١ ٠٨٤ ١٩١
استيعادات	--	(١ ١٧٩ ٢٠٧)
التكلفة في ٣١ ديسمبر ٢٠٢٥	١٧ ٦٤٣ ٤٩٩	١٥ ٨٧٩ ٠٣٠
مجمع الاهلاك في ٣١ ديسمبر ٢٠٢٤	٦ ٣١٢ ٥٢٣	٣ ٩٥١ ٢٩٢
اهلاك العام	١ ٤٤٣ ٦٩٠	٢ ٣٦١ ٢٣١
مجمع اهلاك الاستيعادات	--	--
مجمع الاهلاك حتى ٣١ ديسمبر ٢٠٢٥	٧ ٧٥٦ ٢١٣	٦ ٣١٢ ٥٢٣
صافي القيمة في ٣١ ديسمبر ٢٠٢٤	٩ ٨٨٧ ٢٨٦	٩ ٥٦٦ ٥٠٧

## ٦- مشروعات تحت التنفيذ

تمثل المشروعات تحت التنفيذ ما تم انفاقه عليها حتى تكتمل وتحول للاصول الثابتة وتبلغ قيمتها في ٢٠٢٥/١٢/٣١ مبلغ ٤١٢ ٤١٢ ١٢١ ٨٤٩ جنيه على التفصيل التالي -

البيان	حركة عام ٢٠٢٥		الرصيد في ٢٠٢٤/١٢/٣١
	المحول الى أصول ثابتة	إضافة	
المباني	٧٧٤٣٦٦٨	٩٣٢٠٩٨٣	١١٣٦٨٥
الات والمعدات *	٨٥٤٠٦٨٩١	٤٧٣٧٠٨٦٩٧	١٦٦٤٠٧٣١٥
وسائل وانتقال	٧٣٠٠٠٠٠	٧٣٠٠٠٠٠	--
العدد والادوات	٢٦٢٦٣٧٢٥	٢٢٤٤١١٤١	١٠٢٩٤٢٤٨
تركيبات	٦٦٤٨٢٢٧	٧٩٩٩١٩٦	--
برمجيات	١٣٧٠١٠٧٦	٢٦٦٦٨٤٤	١١٠٨٤٢٣٢
مصنع ايبيكو (٣) *	١٩٥٢٢٩٥٠٣	٧٣٤٢٨٣٩٧٤	٥٥٠٣٠٤٤١٨٧
الاجمالي	٢٠٩٩٤٩٣٠٩٠	١٢٥٧٦٧٠٨٣٥	٥٦٩٠٩٤٣٦٦٧

\* بلغت الفوائد المرسلة علي بند المشروعات تحت التنفيذ مبلغ ٩٣٢ ٣٩٠ ٤٧٥ جنيه

## ٧- اصول غير ملموسة (بالصافي)

شهرة المحل نشأت نتيجة اعادة تقييم الاصول والخصوم وحساب الاهلاك عند اندماج الشركة المصرية لصناعة العبوات الدوائية في الشركة المصرية الدولية للصناعات الدوائية (ايبيكو) طبقا للتقييم الذي تم في ١٩٩٩/٩/٣٠ ويتم احتساب الاستهلاك للشهرة على اساس ٥ ٪ وتم الاستهلاك بالكامل حتى ٢٠١٩/٩/٣٠.

البيان	٢٠٢٥/١٢/٣١ جنيه	٢٠٢٤/١٢/٣١ جنيه
التكلفة في اول المدة	٤٠٨ ٤٢٨ ٨٨٩	٣٧٤ ٧٥٨ ٢١٢
الإضافات خلال العام	١٣ ٠٣٤ ١٩٢	٣٣ ٦٧٠ ٦٧٧
إجمالي التكلفة اخر المدة	٤٢١ ٤٦٣ ٠٨١	٤٠٨ ٤٢٨ ٨٨٩
مجمع إستهلاك اول المدة	٣٧٦ ٣٧٤ ٩٢٨	(٣٧٢ ٤٥٦ ٤٩٧)
إستهلاك العام	٤ ٩٤٥ ٩٨١	(٣ ٩١٨ ٤٣١)
مجمع إستهلاك اخر المدة	٣٨١ ٣٢٠ ٩٠٩	(٣٧٦ ٣٧٤ ٩٢٨)
الصافي	٤٠ ١٤٢ ١٧٢	٣٢ ٠٥٣ ٩٦١

## ٨ - استثمارات في شركات تابعة وشقيقة وأصول غير متداولة

## محتفظ بها لغرض البيع

## ١/٨ شركات تابعة

البيان	٢٠٢٥/١٢/٣١ جنيه	٢٠٢٤/١٢/٣١ جنيه
الشركة المصرية الدولية للامبولات	٦٩٠٤٠٠٠٠	٦٩٠٤٠٠٠٠
الشركة العربية للخامات الصيدلية (أراب أية بي أي)	٣٣٠٦٠٠٠٠٠	٢٩٧٠٠٠٠٠٠
الاجمالي	٣٩٩٦٤٠٠٠٠	٩٨٧٤٠٠٠٠٠

## • الشركة المصرية الدولية للامبولات (اياكو)

شركة اياكو للامبولات شركة مساهمة مصرية خاضعة لقانون الاستثمار رقم (٨) لسنة ١٩٩٧ وتهدف الى صناعة الامبولات الدوائية والشركة المصرية الدولية للصناعات الدوائية (ايبيكو) هي المساهم الرئيسي في راس مال هذه الشركة حيث تساهم بنسبة ٩٨,٦٣٪ والباقي وقدره ١,٣٧٪ مساهمة من آخرين.

الشركة العربية للخامات الصيدلية (أراب إيه بي أي) بتاريخ ٢٠٢٤/١٨/١٨ تأسست الشركة العربية للخامات الصيدلية خاضعة لقانون المناطق الاقتصادية ذات الطابع الخاضعة (٨٣) لسنة ٢٠٠٢ وتهدف الى صناعة المواد الخام الفعالة والغير الفعالة والمواد الوسيطة ونسبة مشاركة الشركة المصرية الدولية للصناعات الدوائية (ايبيكو) ٥٥,١٠٪ من رأس المال.

## ٢/٨ أصول غير متداولة محتفظ بها لغرض البيع

البيان	٢٠٢٥/١٢/٣١ جنيه	٢٠٢٤/١٢/٣١ جنيه
شركة ايبيكو تك للأدوية (تحت التصفية)	١٢٣٣٠٠٠٠	١٢٣٣٠٠٠٠
الاجمالي	١٢٣٣٠٠٠٠	١٢٣٣٠٠٠٠

## شركة ايبيكو تك للأدوية (تحت التصفية)

شركة ايبيكو تك للأدوية شركة مساهمة مصرية خاضعة لاحكام قانون الاستثمار رقم (٨) لسنة ١٩٩٧ وتهدف إلى تصنيع الأدوية البشرية والبيطرية والكماوية والمستحضرات التشخيصية والأمصال والأغذية الخاصة والمبيدات الحشرية ومستحضرات التجميل والمنظفات وتصنيع مواد التعبئة والتغليف اللازمة لهذه المنتجات والشركة المصرية الدولية للصناعات الدوائية ايبيكو هي المساهم الرئيسي في راس مال هذه الشركة فهي تساهم بنسبة ٩٨,٦٪ والباقي قدره ١,٤٪ مساهمة من بعض العاملين بشركة ايبيكو للأدوية وهذه الاستثمارات مقيدة بالتكلفة وتبلغ ١٢,٣٣٠ ألف جنيه وتمثل ٢٥٪ من راس المال وليس لها قيمة سوقية ولم تزاوّل شركة ايبيكو تك اي نشاط حتى الآن والمدفوع لهذه الشركة (راس المال) ممثل في اراضى لإقامة المشروع ونقدية بالجنيه المصري بالبنك .

- اجتمعت الجمعية العامة غير العادية لشركة ايبيكو تك واتخذت قرار هابتصفية الشركة وتم تعيين المصفي والفحص المحدود للتصفية وجرى اتخاذ الاجراءات من قبلها للتصفية الشركة.

- شركة ايبيكو تك لم تزاوّل أي نشاط منذ إنشائها حتى الآن وتمثل أصول الشركة بالكامل في أصول متداولة علي هيئة نقدية بالبنوك (جاري / ودائع) وهو ما يغطي حقوق الملكية من رأس المال وبناء عليه لم يتم تكوين مخصص لإضمحلال لهذا الاستثمار.

البيان	٢٠٢٥/١٢/٣١ جنيته	٢٠٢٤/١٢/٣١ جنيته
مصنع البترجي للأدوية والمستلزمات الطبية بالسعودية	٣٥٩٠٠٩٧٦	٣٥٩٠٠٩٧٦
شركة المهن الطبية للأدوية	٣٧٤٩٣٤٨٦٩	٣٧٤٩٣٤٨٦٩
الإجمالي	٤١٠٨٣٥٨٤٥	٤١٠٨٣٥٨٤٥

## \* مصنع البترجي للأدوية والمستلزمات الطبية بالسعودية

تم توقيع العقد مع الجانب السعودي ونسبة مشاركة ابيكو ٣٠٪ من راس المال وتعادل ٩٧٦,٩٠٠,٣٥٠ جنيته مصرى تم سدادها بالكامل ولها نسبة تصويت ٣٠٪ وقد بدأت الشركة نشاطها اعتبارا من عام ٢٠١٢ داخل المملكة العربية السعودية.

## شركة المهن الطبية للأدوية

- تم شراء ٤,٧٨٠,٠٠٠ سهم ويمثل ٩,٧٧٪ من اسهم شركة المهن الطبية للأدوية حتى ٢٠١٩/١٢/٣١ بقيمة ٢١١,١٦٧,٣٠٥ جنيته.
- تم شراء ١١٢,٣٣١ سهم من اسهم شركة المهن الطبية للأدوية بمبلغ ٤,٩٤٢,٥٦٤ جنيته ليصبح اجمالي عدد الاسهم التي تم الاستحواذ عليها ٤,٨٩٢,٣٣١ سهم بنسبة ١٠٪ من اسهم شركة المهن بقيمة اجمالية ٢١٦,١٠٩,٨٦٩ جنيته حتى ٢٠٢٠/٣/٣١
- تم شراء ١,٨٢٥,٠٠٠ سهم من اسهم شركة المهن الطبية للأدوية بمبلغ ٧٤,٨٢٥,٠٠٠ جنية في طرح زيادة راس المال ليصبح اجمالي الاستثمارات ٢٩٠,٩٣٤,٨٦٩ جنية لتحافظ شركة ابيكو على نسبة ١٠٪ من اسهم شركة المهن مسددة بالكامل حتى ٢٠٢٠/١٢/٣١
- تم شراء ٢,٠٠٠,٠٠٠ سهم من اسهم شركة المهن الطبية للأدوية بمبلغ ٨٤,٠٠٠,٠٠٠ جنيته في طرح زيادة رأس المال ليصبح اجمالي الاستثمارات ٣٧٤,٩٣٤,٨٦٩ جنيته لتحافظ شركة ابيكو على نسبة ١٠٪ من اسهم شركة المهن مسددة بالكامل حتى ٢٠٢٣/٩/٣٠.

## ١١ - مدينون وارصدة مدينة اخري

البيان	٢٠٢٥/١٢/٣١ جنيته	٢٠٢٤/١٢/٣١ جنيته
تأمينات لدى الغير	٥٥٠٨٥٢٨	٦٨٣٨٩٣٧
دفعات مقدمة (ضرائب - تأمين)	١٩٥٣٠٥٩١٧	٩٣٨١١٦٤٩
موردون - دفعات مقدمة	١١٩٥٠١٥٣	٩٨٤٧١٦٢
فروق قيمة غاز (تحت التسوية)	--	١١٠٢٠٢٥
أصول عقود - مرتجعات متوقعة	٤١٣٦٨٠٤٣	--
أرصدة مدينة أخرى	٢٧١١٦٢٧٩	٥٩٠٢٩٢٠٨
الاجمالي	٢٨١٢٤٨٩٢٠	١٧٠٦٢٨٩٨١

## ١٢ - النقدية وما في حكمها

البيان	٢٠٢٥/١٢/٣١ جنيته	٢٠٢٤/١٢/٣١ جنيته
نقدية بالصندوق والسلف المستديمة	٤٣٥٢١٢٦	٢٧٢٣٥٢٠
حسابات جارية بالبنوك - عملة محلية	٧٩١٧٨٠٦٥	١٨٦٨٤٢٦١
حسابات جارية بالبنوك - عملة اجنبية	٤٥٤٣٤٣٥٧	١٧١٧٥٤١٧٥
ودائع بالبنوك - عملة محلية	٣١٢٣٢٩٦٦	٢٥٩٨٠٧٨٩
ودائع بالبنوك - عملة اجنبية	٤٥٧٩١٦٩٢٧	١٠٣٨٧٧٤٢٥٩
بنك مصر (حساب يوم ب يوم)	٦٠٥	٤١٨٨
الاجمالي	٦١٨٦١٥٠٤٦	١٢٥٧٩٢١١٩٢
يخصم: خسائر ائتمانية متوقعة	(٧٠٧٧٠٠٠)	--
الصافي	٦١١٥٣٨٠٤٦	١٢٥٧٩٢١١٩٢

## و يتمثل في التالي (بالجنيه)

## ٩- المخزون (بالصافي)

البيان	٢٠٢٥/١٢/٣١	٢٠٢٤/١٢/٣١
مخزون الخامات	١٤٠٦٢٦٣٤٣٥	١٤١٧١٢٢٠١٢
مخزون الوقود والزيوت والقوى المحركة للتشغيل	١٩٣٩٨٥١	٢٠٢٠٣٠٢
مخزن قطع الغيار والمهمات	٢٠٤٩٩٢٢٦٥	١٩١٩٥٩٣٩٧
مخزن مواد التعبئة والتغليف	٧٣٩٠٩٨٩٩٣	٧٩٢٤٧٩٤٨٩
مخزون إنتاج غير تام	٣٦٤١٨٢٤٢٨	١٨٣٩٢١٤٩٩
مخزون إنتاج تام	٦٨٥٩٦٨١١٨	٥٩١٩٧١١٦٥
اعتمادات مستندية لشراء بضائع	٣٩٧٢٦٧٨٧٠	٣٣٢٧٤٢٠٥١
	٣٧٩٩٧١٣٦٦٠	٣٥١٢٢١٥٩١٥
الانخفاض في قيمة المخزون	(١٦٠٥١٤٩٨)	(٧٦٩١٦٩٤١)
فرق التكلفة او سعر السوق ايها اقل	(١٣٠٦٠٧٢٠)	--
الصافي	٣٧٧٠٦٠١٤٤٢	٣٤٣٥٢٩٨٩٧٤

## ١٠- العملاء واوراق القبض (بالصافي)

البيان	٢٠٢٥/١٢/٣١	٢٠٢٤/١٢/٣١
موزعون	٤٢٨٨٠٣٦٠٨	٢٥٨٥٦٠٠٠٨
بيع مباشر	٦٧٥٨٦٤٦	٧١٤١٧٩٣
توريدات ومناقضات	٢٠٧٤٦٦٤٠٥	١٠٠٥٩٩٦٢٨
عملاء تصدير	١٩١٦٩٢٢٠٠٥	١٦٨٤٧٠٩٧٠١
اوراق القبض	١٧٨٣٥٣٥٥٧٤	١٧١٤٠٥٠٢٠٥
	٤٣٤٣٤٨٦٢٣٨	٣٧٦٥٠٦١٣٣٥
يخصم: خسائر ائتمانية متوقعة	(١٠٧٧٠٨١٥٥٠)	(٧٠٨٠٠٠٨٩٦)
الصافي	٣٢٦٦٤٠٤٦٨٨	٣٠٥٧٠٦٠٤٣٩

## ١٣- رأس المال المدفوع

مليون جنيه واعتماد زيادة رأس المال المصدر من ٩٩١,٧٠٥,٠٠٠ جنيه الى ٧٩٣,٣٦٤,٠٠٠ جنيه حيث تم الموافقة على زيادة رأس المال المصدر بتوزيع سهم مجاني لكل اربع اسهم اصلية تمويلا من احتياطي تمويل المشروعات الاستثمارية وتم اعتماد قرار الزيادة بتاريخ ٢٠١٩/١ - بموجب قرار الجمعية العامة غير العادية للشركة المنعقدة بتاريخ ١/٤/٢٠٢٣ تم الموافقة على زيادة رأس المال من ٩٩١,٧٠٥,٠٠٠ جنيه الى ٤٩٥,٨٥٢,٥٠٠ جنيه بمسدة نقدية من المساهمين بواقع ٥٠٪ من رأس المال المصدر والمدفوع قبل الزيادة لتمويل توسعات واستثمارات الشركة مع تعديل المواد ٧, ٦ من النظام الاساسي للشركة. - تم قيد زيادة رأس المال بالسجل التجاري بتاريخ ٢٠٢٣/٨. - قررت لجنة الأوراق المالية بالبورة المصرية بجلستها المنعقدة بتاريخ ٢٠٢٥/٧/٢٣ الموافقة على قيد اسهم زيادة رأس المال المصدر والمدفوع من ٤٨٧ ٥٥٧ ٥٠٠ جنيه مصري إلى ١ ٦٨٧ ٥٥٧ ٥٠٠ جنيه مصري بزيادة قدرها ٢٠٠ مليون جنيه مصري موزعة على عدد ٢٠ مليون سهم.

- رأس مال الشركة المرخص به مبلغ ٨٥٠ مليون جنيه ( ثمانمائة وخمسون مليون جنيه مصري ) ويبلغ رأس المال المصدر والمكتتب فيه مبلغ ٧٩٣,٣٦٤,٠٠٠ جنيه ( سبعمائة وثلاثة وتسعون مليون وثلاثمائة وأربعة وستون الف جنيه مصري ) مدفوع بالكامل وقيمته ٧٩,٣٣٦,٤٠٠ سهم (القيمة الاسمية للسهم عشرة جنيهات ) . - بموجب قرار الجمعية العامة للشركة المنعقدة بتاريخ ٢٠١٠/٣/٢٧ تم الموافقة على زيادة رأس المال من ٧٢١,٢٤٠,٠٠٠ جنيه الى ٧٩٣,٣٦٤,٠٠٠ جنيه بمسدة نقدية من الارباح الموزعة على المساهمين بواقع ١٠٪ من رأس المال المصدر والمدفوع قبل الزيادة لتمويل توسعات واستثمارات الشركة مع تعديل المواد ٧, ٦ من النظام الاساسي للشركة. - تم قيد زيادة رأس المال بالسجل التجاري بتاريخ ٢٠١٠/٦/٢٤ - بموجب قرار الجمعية العامة غير العادية المنعقدة بتاريخ ٢٠١٨/٤/٣٠ تم زيادة رأس المال بالجمعية العامة العادية بتاريخ ٢٠١٨/٤/٣٠ وذلك عقب اجتماع الجمعية العامة غير العادية المرخص به من ٨٥٠ مليون جنيه الى ١٥٠٠

## ١٦- صافي ارباح العام قبل التوزيع

البيان	٢٠٢٥/١٢/٣١ جنيه	٢٠٢٤/١٢/٣١ جنيه
صافي أرباح الفترة / العام بعد الضرائب	١١٢٥٢١٧٩٠٧	١٠٢٢١٩٠٠٦٣

## ١٧- القروض

البيان	٢٠٢٥/١٢/٣١ جنيه	٢٠٢٤/١٢/٣١ جنيه
بنك قطر الوطني الاهلي - دولار	٢١٨٨٩٦٠٣٠	٣٠٥١١٨٨٢٧٤
بنك قطر الوطني الاهلي - يورو	٢٧٠٣٢٥١١	-
بنك الكويت الوطني - عملة محلية	٩٩٦٢٥٠٢٧	١٤٨٠٨٩٣٢٠
بنك الكويت الوطني - يورو	٢٢٠٠٢٣٥٨	٢٢٧١٢٩٧٨٠
بنك الكويت الوطني - دولار	٢٣٠٠٠٦٩٤	٣١٥٢٢٧٢٢
بنك القاهرة - عملة محلية	١٤٠١٥٨٧٥٨٦	٣١٧٤٨٦٠٨٩
بنك القاهرة - دولار	-	٥١٧٣٤٥٥٣٩
مصرف ابوظبي الاسلامي - عملة محلية	٤٢٣٦٥٢٧٥٤	٤٤٩٣٦٦٨٥٢
بنك بيت التمويل الكويتي	٤٩٨٥٧٦٨٧١	-
الاجمالي	٤٨٦٦٦٦٥٩٠	٤٧٨٢١٢٨٥٧٦
تنقسم الي		
أقساط قروض طويلة الاجل	٣٧٥٨٨٠٣٣٩٩	٣٤٢٥٠٢٦٥٠٢
أقساط قروض قصيرة الاجل	١١٠٧٨٦٣١٩١	١٣٥٧١٠٢٠٧٤

## - هيكل رأس المال

اسم المساهم	عدد الاسهم	نسبة المساهمة %
الشركة العربية للصناعات الدوائية والمستلزمات الطبية	٨٦٦٤٧٨٦١	٥١,٣٤%
شركة المهن الطبية للاستثمار	٦٢٠٧٧٥٨	٣,٦٨%
اتحاد نقابات المهن الطبية	٥٩٠٣٠٨٦	٣,٥%
صندوق الإعانات والمعاشات اتحاد نقابات المهن الطبية	٨١٦٨٣٢٧	٤,٨٤%
مساهمين آخرين	٦١٨٢٨٧١٨	٣٦,٦٤%
الاجمالي	١٦٨٧٥٥٧٥٠	١٠٠%

## ١٤- الاحتياطيات

البيان	الرصيد في ١ يناير ٢٠٢٤	المكون خلال العام	المستبعد خلال العام	الرصيد في ٣١ ديسمبر ٢٠٢٥
احتياطي قانوني	٤١٥٧٠٢٩٢٤	٥١١٠٩٥٠٣	--	٤٦٦٨١٢٤٢٧
احتياطي عام	١٤٨٣٣٦٢٤٨	١١٠٠٠٠٠٠٠	--	١٢٤٨٣٣٦٢٤٨
احتياطي فروق اعادة قياس مزايا العاملين	--	(٢٥٤٩٢٠٦٣١)	--	(٢٥٤٩٢٠٦٣١)
احتياطي رأسمالي	٢٠١٦٠٤٣٥	--	--	٢٠١٦٠٤٣٥
احتياطي تمويل المشروعات الاستثمارية والتوسعات	١٢٤١٦٥٩٠٠٠	--	--	١٢٤١٦٥٩٠٠٠
الاجمالي	١٨٢٥٨٥٨٦٠٧	٨٩٦١٨٨٨٧٢	--	٢٧٢٢٠٤٧٤٧٩

## ١٥- الأرباح المرحلة

البيان	الرصيد في ٢٠٢٥ / ١٢ / ١	الرصيد في ٢٠٢٤ / ١٢ / ١
الرصيد في ٢٠٢٤ / ١٢ / ٣١	٨٨٠٢٤٣٨٦	٦٩٦٤٠٩٩٤
توزيعات عام ٢٠٢٤	١١٤١٧٦٠١٥	١٨٣٨٣٣٩٢
الرصيد في ٢٠٢٥ / ١٢ / ٣١	٢٠٢٢٠٠٤٠١	٨٨٠٢٤٣٨٦

\* قروض تمويل مصنع ايبكو ٣ العاشر من رمضان  
\* الشروط: لمدة سبع سنوات (سنتين سماح - خمس سنوات سداد).  
\* الضمانات: بدون ضمان.

## ١٨- التزامات عقود تأجير

جنيه مصري

البيان	الرصيد في ١ يناير ٢٠٢٥	المسدد	إضافات	الرصيد في ١ يناير ٢٠٢٥
التزامات عقود الايجار	١٢٣٦٥١٨١	(٦٢٠٧٢٩)	١٩٧٨١٨١	١١٠٠٧٦٩٦
التزامات عقود الايجار المتداولة				٣٨٢٧٥٩
التزامات عقود الايجار طويلة الاجل				١١٩٨٢٣٨٩

## ١٩- الضريبة المؤجلة

البيان	٢٠٢٥/١٢/٣١ جنيه	٢٠٢٤/١٢/٣١ جنيه
صافي الربح قبل ضريبة الدخل	١٤٢٩٢٠٩٤٨٩	١٤٢٦٢٣٠٩١٧
بخصم: توزيعات أرباح الشركات التابعة والشقيقة	(٤٦٦٨٩٣٣١)	(٤٤٦٨٩٣٣١)
الصافي	١٣٨٢٥٢٠١٥٨	١٣٨١٥٤١٥٨٦
يضاف ضريبة توزيعات الارباح	٤٦٦٨٩٣٣	٤٤٦٨٩٣٣
صافي الوعاء	١٣٨٧١٨٩٠٩١	١٣٨٦٠١٠٥١٩
معدل الضريبة وفقاً لقانون الضرائب	٢٢,٥%	٢٢,٥%
الضريبة طبقاً لوعاء	٣٨٨٩٤٩٨١٣	٤٠٢٥٣٣٤١٠
يضاف الضريبة المؤجلة للعام	(١١٩١٦٤٨٧)	(١٨٩٦٤٣٩٠)
الاجمالي	٣٧٧٠٣٣٢٦	٣٨٣٥٦٩٠٢٠
سعر الضريبة الفعال	٢٤,٥%	١٠,٢%

## ٢٠- المخصصات

يتم دراسة المخصصات في نهاية كل سنة مالية .

البيان	الرصيد في ٢٠٢٥/١/١	حركات خلال العام	الرصيد في ٢٠٢٥/١٢/٣١
مخصص ضرائب عامة متنازع عليها	٢٤٦٠٢٨٨٧٨	المكون خلال العام ١٨٥٠٠٠٠٠	١٠٧٥٦٢٤٥٨
مخصص مطالبات	٣٨٦٩٦٧٨٢	المستخدم خلال العام ٣٢٢٠٤١٤٨	٧٩٩٢٦٣٤
مخصص مكافأة ترك الخدمة	٦٥٩٢٣٣٨٣	٤١٣٩٢٩٨٤٦	٤١٦٣٣٨٣٢٥
الاجمالي	٣٥٠٦٤٩٠٤٣	٤٣٣٩٢٩٨٤٦	٥٣١٨٩٣٤١٧

مخصصات تم تكوينها في ٣١ ديسمبر ٢٠٢٥

البيان	٢٠٢٥/١٢/٣١ جنيه	٢٠٢٤/١٢/٣١ جنيه
مخصص ضرائب عامة متنازع عليها	١٨٥٠٠٠٠٠	١٨٠٠٠٠٠٠
مخصص مستلزمات	١٣٠٦٠٧٢٠	٦٠٠٠٠٠٠
مخصص مطالبات	١٥٠٠٠٠٠	٥٠٠٠٠٠٠
مخصص مكافأة ترك الخدمة	٨٥٠٠٠٠٠	٨٠٠٠٠٠٠
الاجمالي	١١٨٠٦٠٧٢٠	٣٧٠٠٠٠٠٠

## ٢١- بنوك دائنة

وهي تمثل تسهيلات بنكية فيما يلي ( بالجنيه )

البيان	٢٠٢٥/١٢/٣١ جنيه	٢٠٢٤/١٢/٣١ جنيه
بنك القاهرة - الازهر	٣٩٦٩١٢١٢٤	٥٧٤١٨٠٤٩٥
بنك قطر الوطني الاهلي	٨٧٧٣٠٨٤٥٤	٦٢٩٧٦٨١١٧
بنك الامارات دبي الوطني	٣٢٩٦٩٤٣٩٨	٥٠٨٨٠١٩٨٦
بنك بيت التمويل الكويتي	١٢١٧٥٦٦٥٤٧	١٢٨١٩٢٦٩١٣
البنك الكويت الوطني	٢٩٥٤٢٤٤٤٩	١١٠٦٤٨٨٠٠
بنك قناة السويس	--	٢٧١٨٨١٥٣٢
مصرف ابو ظبي الاسلامي	١٩٣٩٣١٤٨٣	٣٢٤١٥١٣٣٦
بنك البركة مصر	٤١١٥٦٠٢١٨	٢١٦٣٤٦٧٧١
البنك المصري الخليجي	١٤٦٧٤٢٠٤٠	٤٥٨٦٩٥٠٨٦
بنك قطر الوطني الاهلي - (دولار)		
الاجمالي	٣٨٦٩١٣٩٧١٤	٤٣٧٦٤٠١٠٣٦

## ٢٢- موردون أوراق دفع

وتتمثل فيما يلي بالجنيه

البيان	٢٠٢٥/١٢/٣١ جنيه	٢٠٢٤/١٢/٣١ جنيه
موردون محليون	٤٩٦٩٢٣٦٢٥	٢٥١٨٢٩٥٩٣
موردو الخارج	٢٤٦٦٨٤٤٢٧	١٦٨٦٧٨٠٢٨
اوراق دفع	١٣٢٠٠٢٥٨	٢٢١٨٨١٨٣
الاجمالي	٧٥٦٨٠٨٣١٠	٤٤٢٦٩٥٨٠٤

## ٢٣- دائنون وارصدة دائنة اخرى

البيان	٢٠٢٥/١٢/٣١ جنيه	٢٠٢٤/١٢/٣١ جنيه
دائنون متنون للغير - تأمينات للغير - تأمينات اجتماعية)	٢٢٧٢٩٦٠٤	٣٥٧٢٣١١٦
دائنون متنوعون (مصلحة الضرائب)	١٠٥٠٥٣١٩١	٤٠٠٠٦٨٠٨
صناديق عاملين	٥٨٦٩٧٢٣	٤٨٤٥٩٠٩
حواجز مستحقة	٨١٣٧٣٥٧٤	٤٨٦٦٢٢٧٨
ارصدة دائنة اخرى	٧٠٤٤٧٥٨٦	٣٦٢٢١٦١٤
تأمين ضمان اعمال	٣٩٥٥٣٢٣٦	٣٢٥٣٧٣٤٨
مصرفوات مستحقة	٩٣١٠١٥٤٢	٦٧٤١٦٦٠٠
التزامات عقود-مرتجعات متوقعة	٧٣٢١٧٧٧٥	--
عملاء دفعات " دفعات مقدمة - محلي "	٨٠٢٦٩٥١٨	٨٤٣٦٣٧٦٨
الاجمالي	٥٧١٩١٥٧٤٩	٣٤٩٧٧٧٤٤١
مساهمة تكافلية- تأمينات اجتماعية (٢,٥ في الألف)	٢٣٧٥٥٥٤٦	٢٠٥٢٢٥٢٤
	٥٩٥٣٧١٢٩٥	٣٧٠٢٩٩٩٦٥



٢٧- مصروفات تسويقية

البيان	يناير/ ديسمبر ٢٠٢٥ جنية	يناير/ ديسمبر ٢٠٢٤ جنية
اجور نقدية	٣٣٤ ٦٥٣ ٠٧٠	٣٠٤ ٤٦٦ ٢١٥
مزايا عينية " م . علاج - م .تغذية للعاملين "	٢٢ ٣٤٢ ٤٠٦	١٩ ٤٦٩ ١٤٩
تأمينات اجتماعية	٤٢ ٤٢٣ ٥٠٧	٣٣ ٦١٥ ١١٥
مستلزمات سلعية "مهمات أنشطة تسويقية "	١٩ ٦٢٧ ٠٦٣	٢٥ ٢٠٩ ٩٩١
مستلزمات سلعية " مواد تعبئة وتغليف "	٦ ٥٧٣ ٥٧٥	٢ ٠٠٠ ٣٠٠
مستلزمات سلعية " وقود وغاز وكهرباء ومياة "	٢٩ ٤٩١ ٣٣٣	٢٢ ١٢٥ ٠٩١
مستلزمات سلعية " ادوات كتابية ومكتبية "	٢ ٣٢٢ ٠٤٨	٢ ٠٤٦ ٢٠٥
مستلزمات خدمية " م . صيانة "	٤ ٩٨٦ ٨٢٢	٥ ٣٥٦ ٣٣٠
مستلزمات خدمية " نودات ومؤتمرات - أنشطة تسويقية "	١٤٧ ٢٦١ ٢٤٥	١٦٣ ١٤٣ ٥٠٣
مستلزمات خدمية " مساهمة في مكاتب علمية "	٢ ٢٦٤ ٠٨٣	٩ ٠٤٦ ٧٤٤
مستلزمات خدمية " نقل وانتقالات وبدل سفر "	٩٦ ٥٥٨ ١٨٢	٧٤ ٠٨٤ ٣٧٧
مستلزمات خدمية " تأجير وسائل نقل "	١ ٤٩١ ٢٩٩	٤٩٤ ٧٥٢
اتصالات	١٠ ٣٢٠ ٣٦٤	١٥ ٤٠٢ ٣٤٨
مصروفات شحن	١٢٨ ١٩٨ ٠٠٨	١١٢ ١٩٩ ٩٨٦
مصروفات تأمين	٩ ٨٠٠ ٥١١	٧ ٧٤٨ ١٣١
عينات طبية مجانية	١١ ٢٨٥ ٤١٥	٥ ٢٧٨ ٢٧٩
مستلزمات خدمية " اخرى "	١٢ ٦٥١ ٤٩٩	٢٢ ٢١٤ ٩١٣
مصاري ف سيارات	٣ ٦٩٥ ٥٧٢	٢ ٩٥٣ ٧٢٦
مصاري ف تسجيل	٣٠ ٩٣٦ ١٤٣	١ ٨٦٥ ٤٠١
اشتر اكات	٤ ٠٠٢ ٨٠٨	٣ ٤٢٩ ٢٤٦
مصروفات الإلتاف	٩٥ ١٨٠	--
مصروفات تخليص	٨ ١٧٢ ٦٧٢	٨ ٠٣٣ ٤٤٩
مستلزمات خدمية " برمجات - ساب "	١٠ ٢١٥ ٣٢٠	--
ضرائب ورسوم سلعية	١٢ ٠٦٠ ٥٨٦	٦١ ٧٧٨ ٧٧٧
اهلاك الاصول الثابتة	٧ ٦٥٦ ٢٩١	٨ ٦٩٨ ٥٩٩
ايجارات فعليـة	٢ ٧٦٩ ٠٥٧	٨٢٩ ١٣٠
تعويضات وغرامات	٣٧ ٢٩٢ ٠٠٣	١ ٩٥٥ ٦٦٩
الإجمالي	٩٩٩ ١٤٦ ٠٦٢	٩١٣ ٦١٥ ٤٢٦

٢٨- أبحاث وتطوير (R&D)

البيان	يناير/ ديسمبر ٢٠٢٥ جنية	يناير/ ديسمبر ٢٠٢٤ جنية
اجور نقدية	٢٦ ٥٩٠ ٣١٤	٢٤ ٣٦٣ ٩٥٨
مزايا عينية " م . علاج - م .تغذية للعاملين "	١ ٩٠١ ٧٤٦	١ ٦٣٧ ٠٨٠
تأمينات اجتماعية	٢ ٦٥٣ ٥٣٢	٢ ١٣٥ ٧٧٣
مستلزمات سلعية " المواد المستخدمة "	٩ ٥٠١ ٦٨٢	١٣ ٥١٤ ٠٦٥
مستلزمات خدمية " م . صيانة "	٦٥٦ ٣١٣	٦٠٩ ٧٩٤
مستلزمات خدمية " نقل وانتقالات وبدل سفر "	٨٦٢ ٨٠٨	٥٦٨ ٩٨٤
مستلزمات خدمية " تأجير وسائل نقل "	٢٧٧ ٧٩٧	٦٩ ٤٥٠
مستلزمات خدمية " تجارب وابحث "	١٨ ٢٠٠ ٣١٩	٢٢ ٦١٨ ٩٥٦
مستلزمات خدمية " اخرى "	١ ٢٩٦ ٨٧٣	٦٧٦ ٣٢٣
اشتر اكات	٤ ٧٨٥ ٩٧٤	١ ٥١٣ ٤٨٢
مستلزمات خدمية " برمجات - ساب "	٤٧٥ ٨٢٣	--
ضرائب ورسوم سلعية	--	٨ ٤٩٤
اهلاك الاصول الثابتة	٣ ٧٣١ ٩٩٢	٢ ٧٤٣ ٥٠٠
ايجارات فعليـة	٧١١	١ ٤١٥
الإجمالي	٧٠ ٩٣٥ ٨٨٥	٧٠ ٤٦٠ ٨٢٤

٢٩- مصروفات العمومية والإدارية

البيان	يناير/ ديسمبر ٢٠٢٥ جنية	يناير/ ديسمبر ٢٠٢٤ جنية
اجور نقدية	١١٣ ١٤٥ ٤١١	٩٣ ٦٨٢ ٠٧٤
مزايا عينية " م . علاج - م .تغذية للعاملين "	١٣ ٩٩١ ٣٤٧	١١ ٠٩٠ ٠٤٠
تأمينات اجتماعية	٩ ٤٧١ ١٠٥	٧ ٨٦٤ ٣٤١
مستلزمات سلعية " المواد المستخدمة "	١٠ ٩٦١ ٧٩١	١٠ ١٣٩ ٧٧٠
مستلزمات خدمية " م . صيانة "	٥ ٣٢٦ ٥٦٨	٨ ٦٩١ ٩٨٥
مستلزمات خدمية " نقل وانتقالات وبدل سفر "	٤ ٤٦٤ ٩٦١	٣ ٤٨٢ ٩١٨
مستلزمات خدمية " تأجير وسائل نقل "	١ ٩٦٠ ٩٩٧	٤٩٥ ١٦٠
بدل لجان " فنية - مراجعة - شئون قانونية "	١٩٠ ٠٠٠	٣٥٠ ٠٠٠
مستلزمات خدمية " اخرى "	٥ ٤٧٣ ٥٨٥	٧ ٨٤٣ ٨٣٩
عينات طبية مجانية	٩٢ ٥١٩	٦٢ ٦٧٧
اشتر اكات	١ ٣٣٣ ٩٣٦	١٤ ٨٥٩ ١٤٤
مستلزمات خدمية " برمجات - ساب "	٥ ٠١٧ ٧٧٥	٩٣٢ ٤٢٥
ضرائب ورسوم سلعية	٧٣٥	٥٧ ١٣٢
اهلاك الاصول الثابتة	٥ ٣٩٢ ٨٦٤	٥ ١٤٣ ٣٢٧
ايجارات فعليـة	٥ ٠٠٣	٩ ٩٦٦
تبرعات	٢ ٦٤٢ ٧٩١	٣ ١٩٣ ٢٩٩
ضرائب عقارية	٦ ٤٠٠	٦ ٤٠٠
الإجمالي	١٧٩ ٤٧١ ٣٨٨	١٦٧ ٩٠٤ ٤٩٧

٣٠- مصروفات تمويلية

البيان	يناير/ ديسمبر ٢٠٢٥ جنية	يناير/ ديسمبر ٢٠٢٤ جنية
فوائد مدينة "تسهيلات ائتمانية"	١ ٢٧٠ ٣٣٤ ٦٨٧	٩٢٥ ٥٥٣ ٥٠٢
عمولة ومصاري ف بنكية	٥٧ ٤١٧ ٧٨٠	٣١ ٥٠٨ ٥٦٥
الاجمالي	١ ٣٢٧ ٧٥٢ ٤٦٧	٩٥٧ ٠٦٢ ٠٦٧

٣١- متوسط نصيب السهم من الأرباح :

البيان	يناير/ ديسمبر ٢٠٢٥ جنية	يناير/ ديسمبر ٢٠٢٤ جنية
صافي الربح	١ ١٢٥ ٢١٧ ٩٠٧	١ ٠٢٢ ١٩٠ ٠٦٣
يخصم	--	--
حصة مجلس الإدارة من توزيع الأرباح	--	( ٢٢٠٠ ٠٠٠ )
حصة العاملين من أرباح العام	--	( ٦٢ ٦١٤ ٤١٤ )
احتياطي قانوني	--	( ٣١ ٣٠٧ ٢٠٧ )
صافي الربح القابل للتوزيع	١ ١٢٥ ٢١٧ ٩٠٧	٩٢٦ ٠٦٨ ٤٤٢
متوسط عدد الاسهم خلال العام	١ ٦٢ ٠١٦ ٠٢٤	١ ٤٨ ٧٥٥ ٧٥٠
متوسط نصيب السهم من الأرباح	٦,٩٥	٦,٢٣

٣٢- توزيعات ارباح شركات تابعة وشقيقة :

البيان	يناير/ ديسمبر ٢٠٢٥ جنية	يناير/ ديسمبر ٢٠٢٤ جنية
ارباح شركات تابعة - شركة اياكو	٣٧ ٩٧٢ ٠٠٠	٣٧ ٩٧٢ ٠٠٠
ارباح شركات شقيقة - المهن الطبية	٢٣٨ ٣٢٨ ٥٨٥	١٢٠ ١٣٥ ٧١٤
أرباح شركات شقيقة - البترجي للأدوية والمستلزمات الطبية بالسعودية	٨ ٧١٧ ٣٣١	٦ ٧١٧ ٣٣١
الإجمالي	٢٨٥ ٠١٧ ٩١٦	١٦٤ ٨٢٥ ٠٤٥

الرصيد في ٣١ ديسمبر ٢٠٢٤	الرصيد في ٣١ ديسمبر ٢٠٢٥	البيان
٧١٩ ٤٩٠ ٦٨٢	(٥ ٧٩١ ٦٣٦)	(خسائر) / ارباح فروق عملة

### ٣٥- الأدوات المالية:

تتكون الأدوات المالية للشركة من سلفيات بفوائد متعلقة بها يتمثل الغرض الأساسي من هذه الأدوات في زيادة التمويل لأنشطة الشركة والشركة لديها أدوات مالية متنوعة أخرى مثل العملاء والموردون الناشئة مباشرة من أنشطة الشركة لا تدخل الشركة في عمليات المشتقات لأغراض المتاجرة أو لتغطية المخاطر المتعلقة بتذبذب أسعار صرف العملات الأجنبية ومعدلات الفائدة.

### ٣٦- إدارة مخاطر الأدوات المالية

نتيجة لاستخدام الأدوات المالية، تتعرض الشركة للمخاطر التالية:

- مخاطر الائتمان
- مخاطر السيولة
- مخاطر السوق

تتحكم الشركة في هذا الخطر من خلال التعامل مع عدد قليل من الموزعين ذوي السمعة الجيدة بالسوق المحلي بالإضافة إلى أن جزء من مبيعات الشركة موجه للتصدير لذا تقدر الشركة بأن هذا الخطر بأنه محدود نسبياً .

#### (ب) خطر العملات الأجنبية

يتمثل خطر العملات الأجنبية في خطر تذبذب قيمة الأدوات المالية كنتيجة للتغيير في أسعار صرف العملات الأجنبية - تتعرض الشركة لخطر العملات الأجنبية عند الشراء من موردين بالخارج، ويتمثل الدولار الأمريكي واليورو في العملات الأساسية التي تؤدي إلى هذا الخطر. وفيما يلي بيان بأرصدة البنود ذات الطبيعة النقدية بالعملات الأجنبية في تاريخ المركز المالي:

إطار إدارة المخاطر يبين هذا الإيضاح معلومات حول تعرض الشركة لكل من المخاطر أعلاه، كما يوضح أهداف الشركة وسياساتها وأنشطتها نحو قياس تلك المخاطر وإدارتها. تم إعداد سياسات إدارة مخاطر الشركة لتحديد وتحليل المخاطر التي تواجهها الشركة، ووضع الحدود المناسبة للمخاطر ورقابة المخاطر، ومراقبة المخاطر والتقييد بالحدود الموضوعية. يتم مراجعة سياسات وأنظمة إدارة المخاطر بصفة دورية لعكس التغيرات في أحوال السوق وأنشطة الشركة. وتهدف الشركة من خلال التدريب والمعايير والإجراءات الإدارية إلى تطوير بيئة رقابة بناءة ومنظمة والتي بموجبها يدرك كافة الموظفين دورهم والتزاماتهم.

#### (أ) مخاطر الائتمان

يتمثل خطر الائتمان في عدم وفاء أحد أطراف الأدوات المالية لإلتزاماته ويعرض الطرف الآخر لخسائر مالية - تتكون الأصول المالية للشركة من العملاء والتمثلة في المبالغ المستحقة عليهم ولا تمثل هذه الأصول المالية تركيز هام للخطر -

البيان	٣١ ديسمبر ٢٠٢٥ دولار	٣١ ديسمبر ٢٠٢٤ دولار
البنوك	١٠,٥٠٩,٨١٨	٢٣ ٦٧٣ ١٣٢
العملاء	٤٠,٠٦٧,٦٦٢	٣٣ ٠٧٣ ٨٢٠
بنوك دانة	(٥١,١١٧,٥٧٢)	(٧٧ ٤٢٩ ٧٦٤)
	(٥٤٠,٠٩٢)	(٢٠ ٦٨٢ ٨١٢)

وفيما يلي متوسط أسعار الصرف المستخدمة خلال الفترة :

متوسط سعر الصرف خلال الفترة		سعر الاقفال في تاريخ القوائم المالية	
٣١ ديسمبر ٢٠٢٥ دولار	٣١ ديسمبر ٢٠٢٤ دولار	٣١ ديسمبر ٢٠٢٥ دولار	٣١ ديسمبر ٢٠٢٤ دولار
٤٩,٤٨	٤٩,٥٢	٤٧,٧٤	٥٠,٨٩

البيان		٣١ ديسمبر ٢٠٢٥	
الأثر على الارصدة بالدولار	ارتفاع جنيه مصري	الأرباح والخسائر	إنخفاض جنيه مصري
١٣٤,٤٣٧,١٨٥			(١٢٨,٦٤٥,٥٤٩)

### - تحليل الحساسية

إن ارتفاع/إنخفاض قدره ١٠٪ في أسعار صرف العملات الأخرى مقابل الجنيه المصري في ٣٠ ديسمبر ٢٠٢٥ وكذا في ٣١ ديسمبر ٢٠٢٤ كان سيؤثر على قياس الأدوات المالية بالعملة الأجنبية وسيؤثر على حقوق الملكية والأرباح أو الخسائر بالمبالغ الموضحة أدناه، يفترض هذا التحليل ثبات المتغيرات الأخرى خاصة أسعار الفائدة، وتتجاهل أى تأثير للمبيعات والمشتريات المتوقعة

البيان		٣١ ديسمبر ٢٠٢٤	
الأثر على الارصدة بالدولار	الارتفاع جنيه مصري	الأرباح والخسائر	الإنخفاض جنيه مصري
١٤٤ ٣٦٦ ٢٠١			(١٤٤ ٣٦٦ ٢٠١)
٢٦ ٧١٢ ٩٧٨			(٢٦ ٧١٢ ٩٧٨)

البيان		٣١ ديسمبر ٢٠٢٥	
الأثر على الارصدة بالدولار	الارتفاع جنيه مصري	الأرباح والخسائر	الإنخفاض جنيه مصري
١٩,٨٩٦,٧٨٩			(١٩,٨٩٦,٧٨٩)
٢٣,١٩٧,٥٥٢			(٢٣,١٩٧,٥٥٢)

### (ج) خطر سعر الفائدة

يتمثل سعر الفائدة في تذبذب الأداة المالية كنتيجة لتغير سعر الفائدة السائد بالسوق لا تقوم الشركة بالمحاسبة عن أى أصول والتزامات مالية بسعر فائدة ثابتة بالقيمة العادلة من خلال قائمة الأرباح أو الخسائر. ولا تخصص الشركة مشتقات مالية (عقود مبادلة أسعار الفائدة) كأدوات تغطية باستخدام النموذج المحاسبي بتغطية مخاطر القيمة العادلة.

### ٣٦- الضريبة المؤجلة (العبء الضريبي):-

- التزام ضريبي مؤجل: يتمثل هذا العبء في قيمة الضريبة المستحقة علي الفروق المؤقتة والمحتسبة طبقاً لمعيار المحاسبة المصري رقم (٢٤) ووفقاً لأحكام قانون الضرائب رقم ٩١ لسنة ٢٠٠٥ والمؤجل سدادها للفترات اللاحقة.

### ٣٧- الموقف الضريبي :

- يتم حساب الضرائب المستحقة على الشركة عن نشاط العام طبقاً للقوانين والتعليمات السارية المعمول بها في هذا الشأن ويتم تكوين المخصص اللازم للالتزامات الضريبية بعد إجراء الدراسة وذلك في ضوء المطالبات الضريبية وتقوم الشركة بسداد الضرائب المستحقة عليها سنوياً من واقع الإقرارات الضريبية.

### أولاً : ضريبة شركات الأموال

**السنوات من بداية النشاط حتى ٢٠١٣**  
- تم فحص الشركة عن تلك السنوات وتم عمل لجنة داخلية لتسوية أوجه الخلاف وتسوية الفروق الضريبية.

### السنوات من ٢٠١٤ - ٢٠١٥

- تم فحص الشركة عن تلك السنوات وتم عمل اعتراض علي الفحص والاحالة الي اللجنة الداخلية وتسوية اوجه الخلاف وسداد الفروق الضريبية في عام ٢٠٢٢ .

### الفترة من ١ يناير ٢٠١٦ حتى ٣١ ديسمبر ٢٠١٩

- تم فحص الشركة عن هذه الفترة وتم سداد اصل الضريبة المستحقة عن هذه السنوات ويتبقى سداد غرامات التأخير والضريبة الاضافية خلال الفترة المقبلة وجاري التحويل الى لجنة فض المنازعات.

### الفترة من ١ يناير ٢٠٢٠ حتى ٣١ ديسمبر ٢٠٢٣

- الشركة ملتزمة بتقديم الاقرارات الضريبية الى مركز كبار الممولين طبقاً للنماذج المعدة بمعرفة مصلحة الضرائب وفقاً لاحكام القانون وتم فحص الشركة عن الفترة وقدرت الفروق الضريبية المستحقة وجاري السداد فى الفترة المقبلة.

### الفترة من ١ يناير ٢٠٢٤ حتى ٣١ ديسمبر ٢٠٢٥

- الشركة ملتزمة بتقديم الاقرارات الضريبية الى مركز كبار الممولين طبقاً للنماذج المعدة بمعرفة مصلحة الضرائب وفقاً لاحكام القانون ولم يتم الفحص الشركة عن الفترة علماً بأن أخر إقرار ضريبي تم تقديمه في إبريل ٢٠٢٥ عن عام ٢٠٢٤.

### ثانياً : ضريبة المرتبات والأجور

**السنوات من بداية النشاط حتى ٣١ ديسمبر ٢٠١٢**  
- تم فحص الشركة وتم عمل لجان داخلية وسددت جميع الفروق المستحقة من واقع قرار اللجنة الداخلية.

### الفترة من ١ يناير ٢٠١٣ حتى ٣١ ديسمبر ٢٠١٩

- تم فحص الشركة عن هذه الفترة وسددت الفروق الضريبية المستحقة.

### الفترة في ٢٠٢٠/١/١ حتى ٣١ ديسمبر ٢٠٢٢

- تم فحص الشركة عن هذه الفترة وسداد أصل الضريبة وتبقى الغرامات الضريبية الإضافية وفى انتظار قانون التجاوز.

### الفترة في ٢٠٢٣/١/١ حتى ٣١ ديسمبر ٢٠٢٥

- تقوم الشركة باستقطاع الضرائب المستحقة في جميع العاملين طبقاً للقانون وتوريدها في مواعيدها ولم يتم فحص الشركة عن هذه الفترة حتى تاريخه.

### ثالثاً : ضريبة الدمغة

#### السنوات من بداية النشاط حتى ٣١ ديسمبر ٢٠٢٣

- تم فحص الشركة وعمل لجان داخلية وتم سداد الفروق وتسوية الملف.  
- السنوات ١ يناير ٢٠٢٤ الي ٣١ ديسمبر ٢٠٢٤  
- قامت الشركة بسداد ضريبة الدمغة المستحقة اولاً بأول وتم فحص الشركة عن هذه الفترة.  
- السنوات ١ يناير ٢٠٢٥ الي ٣١ ديسمبر ٢٠٢٥  
- قامت الشركة بسداد ضريبة الدمغة المستحقة أول بأول ولم يتم فحص الشركة عن هذه الفترة .

### رابعاً : ضريبة المبيعات /القيمة المضافة

- السنوات حتى ٣٠ نوفمبر ٢٠٢٠  
- تم فحص الشركة عن تلك السنوات وتم سداد جميع الفروق المستحقة.  
- السنوات ١ ديسمبر ٢٠٢٠ - ٣١ ديسمبر ٢٠٢٢  
- تم فحص الشركة عن هذه الفترة وتم إحالة الملف إلي لجنة الطعن ولم يتم إخطار الشركة بميعاد اللجنة حتى تاريخه  
- السنوات ١ يناير ٢٠٢٣ - ٣١ ديسمبر ٢٠٢٥  
- حيث تقوم الشركة بسداد الاقرارات بصفة منتظمة ولم يتم فحص الشركة عن هذه الفترة.

**٣٨- اثار قرارات البنك المركزي**

- بتاريخ ٦ مارس ٢٠٢٤ واستمرارا لسياسة التقييد النقدي التي يتبعها البنك المركزي فقد قررت لجنة السياسات النقدية في اجتماعها الإستثنائي زيادة معدلي الإيداع والاقراض لليلة واحدة وسعر العملية الرئيسية للبنك المركزي ٢٧,٧٥ ٪ على الترتيب كما تم رفع سعر الائتمان ٢٨,٢٥ ٪ ، بواقع ٦٠٠ نقطة أساس ليصل الي ٢٧,٢٥ ٪ والخصم بواقع ٦٠٠ نقطة أساس ليصل إلي ٢٧,٧٥ ٪. وتقوم الشركة بدراسة الأثر على القوائم المالية اللاحقة.

- بتاريخ ٦ مارس ٢٠٢٤ وافق البنك المركزي لمواصلة جهودة للتحوط نحو إطار مرن لإستهداف التضخم بتعديل معدلات الفائدة للإيداع والإقتراض والخصم، وكذلك السماح بتحديد سعر الصرف وفقا لأليات السوق وما لذلك من أثار مالية مستقبلية هامة علي المركز المالي للشركة ونتائج الأعمال المستقبلية وحقوق الملكية.

**٣٩- أرقام المقارنة**

تم تعديل ارقام المقارنة لتتماشي مع العرض الحالي للقوائم المالية .

**خامسا: ضريبة الخصم والاضافة والدفعات المقدمة**

- تقوم الشركة بخصم الضرائب المستحقة على جميع المتعاملين معها وتقوم بسدادها طبقا للطبقة الضريبية الخاصة بكل ممول الى المامورية التابع لها حتى ٣١ ديسمبر ٢٠٢٥ ، وتم فحص الفترة بين ٢٠١٧-٢٠١٨ وتم سداد الفروق الضريبية المستحقة وتم سداد الدمغات المقدمة حتى ٣١ ديسمبر ٢٠٢٥ .

**سادسا : الضريبة العقارية**

- تم مطالبة الشركة بالضريبة العقارية مصنع ابيكو ١ و ابيكو ٢ عن الفترة من ١ يوليو ٢٠١٣ حتي ٣١ ديسمبر ٢٠٢٠ وتم الاعتراض عليها وقامت الشركة بسداد الضريبة حتي عام ٢٠٢١ لحين الانتهاء من بحث الخلاف وقد حصلت الشركة علي اعفاء من الضريبة العقارية بتاريخ ٢٤ ابريل ٢٠٢٤ .

الى السادة / مساهمي الشركة المصرية الدولية  
للصناعات الدوائية (إبيكو)  
«شركة مساهمة مصرية»

تقرير عن القوائم المالية

راجعنا القوائم المالية المجمعة المرفقة الشركة المصرية الدولية للصناعات الدوائية (إبيكو) «شركة مساهمة مصرية» والمتمثلة في قائمة المركز المالي المجمعة ٣١ ديسمبر ٢٠٢٥ وكذا القوائم المجمعة للدخل والدخل الشامل والتغير في حقوق الملكية والتدفقات النقدية عن السنة المالية المنتهية في ذلك التاريخ، وملخصاً للسياسات المحاسبية الهامة وغيرها من الإيضاحات.

مسئولية الإدارة عن القوائم المالية

هذه القوائم المالية مسئولية إدارة الشركة، فالإدارة مسئولة عن إعداد وعرض القوائم المالية عرضاً عادلاً وواضحاً وفقاً لمعايير المحاسبة المصرية وفي ضوء القوانين المصرية السارية، وتتضمن مسئولية الإدارة تصميم وتنفيذ والحفاظ على رقابة داخلية ذات صلة بإعداد وعرض قوائم مالية عرضاً عادلاً وواضحاً خالية من أية تحريفات هامة ومؤثرة سواء ناتجة عن الغش أو الخطأ، كما تتضمن هذه المسئولية اختيار السياسات المحاسبية الملائمة وتطبيقها وعمل التقديرات المحاسبية الملائمة للظروف.

مسئولية مراقب الحسابات

تتخصص مسئوليتنا في إبداء الرأي على هذه القوائم المالية في ضوء مراجعتنا لها. وقد تمت مراجعتنا وفقاً لمعايير المراجعة المصرية وفي ضوء القوانين المصرية السارية. وتتطلب هذه المعايير تخطيط وأداء المراجعة للحصول على تأكيد مناسب بأن القوائم المالية خالية من أية أخطاء هامة ومؤثرة. وتتضمن أعمال المراجعة أداء إجراءات للحصول على أدلة مراجعة بشأن القيم والإفصاحات في القوائم المالية. وتعتمد الإجراءات التي تم اختيارها على الحكم الشخصي للمراقب ويشمل ذلك تقييم مخاطر التحريف الهام والمؤثر في القوائم المالية سواء الناتج عن الغش أو الخطأ. ولدى تقييم هذه المخاطر يضع المراقب في اعتباره الرقابة الداخلية ذات الصلة بقيام المنشأة بإعداد القوائم المالية والعرض العادل والواضح لها وذلك لتصميم إجراءات مراجعة مناسبة للظروف ولكن ليس بغرض إبداء رأى على كفاءة الرقابة الداخلية في المنشأة. وتشمل عملية المراجعة أيضاً تقييم مدى ملائمة السياسات المحاسبية والتقديرات المحاسبية الهامة التي أعدت بمعرفة الإدارة وكذا سلامة العرض الذي قدمت به القوائم المالية.

وإننا نرى أن أدلة المراجعة التي قمنا بالحصول عليها كافية ومناسبة وتعد أساساً مناسباً لإبداء رأينا على القوائم المالية.

أساس الرأي المتحفظ

- لم نواف بالقوائم المالية لشركة مصنع البترجي للأدوية والمستلزمات الطبية والمدرجة ضمن الاستثمارات في شركات شقيقة ولم يتم ادراج نصيب الشركة من التغير في حقوق الملكية للعام المنتهي في ٣١ ديسمبر ٢٠٢٥

الرأي المتحفظ

وفيما عدا ما ورد بالفقرة السابقة وما ينتج عنها من الآثار المحتملة على القوائم المالية وحقوق الملكية فمن رأينا أن القوائم المالية المشار إليها أعلاه تعبر بعدالة ووضوح في جميع جوانبها الهامة عن المركز المالي المجمع الشركة المصرية الدولية للصناعات الدوائية (إبيكو) «شركة مساهمة مصرية» في ٣١ ديسمبر ٢٠٢٥، وعن أدائها المالي وتدفقاتها النقدية عن السنة المالية المنتهية في ذلك التاريخ وذلك طبقاً لمعايير المحاسبة المصرية وفي ضوء القوانين واللوائح المصرية ذات العلاقة.

فقرة توجيه الانتباه

مع عدم اعتبار الوارد في هذه الفقرة تحفظاً، وبالإشارة إلى ما هو وارد بالإيضاح أرقام (٦) فقد اختارت الشركة المصرية الدولية للصناعات الدوائية (إبيكو) تطبيق المعالجة الواردة في الملحق (ج) لمعيار المحاسبة المصري رقم (١٣) الخاص بآثار التغيرات في أسعار الصرف) بالنسبة لفروق الترجمة الناشئة عن الالتزامات بالعملة الأجنبية المرتبطة بمشروعات تحت التنفيذ. **تقرير عن المتطلبات القانونية والتنظيمية الأخرى** - تمسك الشركة وشركاتها التابعة بحسابات مالية منتظمة تتضمن كل ما نص القانون ونظام الشركة على وجوب إثباته فيها، وأن القوائم المالية المجمعة متفقة مع ما هو وارد بتلك الحسابات.

مراقب الحسابات



القوائم المالية المجمعة  
للمركز المالي  
في ٣١ ديسمبر ٢٠٢٥



قائمة الدخل عن الفترة المالية  
من ٢٠٢٤/١٢/٣١ الى ٢٠٢٥/١٢/٣١

٢٠٢٤/١٢/٣١	٢٠٢٥/١٢/٣١	الإيضاح	البيان
٧٥٩٠٠٥٥٦٤٣	٩٤٤١٣٧٩٣٠٥	(٢٥)	صافي المبيعات
(٤١٨٤٣٨٢٨٦٦٣)	(٥٢٨٧١٤٠٩٠٣)	(٢٦)	تكلفة المبيعات
٣٤٠٦١٦٢٧٨٠	٤١٥٤٢٣٨٤٠٢		<b>مجموع الربح</b>
(٩١٥٠٢١١٨٣)	(١٠٠٠١٢٨٩٢٢)	(٢٧)	مصروفات تسويقية
(٧٠٤٦٠٨٢٤)	(٧٠٩٣٥٨٨٣)	(٢٨)	ابحاث وتطوير (R & D)
(١٨٨٤٩٢٩٢٩)	(٢٢١١٣٦٨٦٠)	(٢٩)	مصروفات ادارية وعمومية
(١٥٨٠٠٠٠)	(١٨٢٨٠٠٠)		رواتب مقطوعة وبدلات حضور اعضاء مجلس الادارة
(٩٦٠١٣١٩٦٦)	(١٣٢٢٩٤٦٥٥٩)	(٣٠)	مصروفات تمويلية
(٣٣٠٠٠٠٠٠)	(٣٧٦١٥٧٦٥٤)		المكون من الخسائر الائتمانية المتوقعه
(٦٠٠٠٠٠٠٠)	(١٣٠٦٠٧٢٠)		المكون من الانخفاض في قيمة المخزون
(٣١٢٠٠٠٠٠٠)	(١٠٥٠٠٠٠٠٠)	(٣١)	المكون من المخصصات
(٢٨٣٧٦٨٦٩٠٢)	(٣١٢١١٩٤٥٩٨)		<b>إجمالي المصروفات</b>
			<b>يضاف</b>
١٤٧١١١٩٩٣	٤٩٥٤٩٩٢١٨	(٣٣)	ارباح شركات تابعة و شقيقة
٧٢٠٤٨٣٦٢	١٢٩٦٧٢٧٨٣		فوائد دائنة
٢١٩١٦٠٣٥٥	٦٣٥١٧٢٠٠١		<b>يضاف اليه أو يخصم منه</b>
٢٢٢٢٤٦	١٧٦٣٨١٦		<b>ارباح رأسمالية</b>
٦٩٩٨٧٩٨٩٦	(١٦١٦٨٣٢٩)		ارباح فروق عملة
٤٢٦٣١٧٢٥	١٤٢٠٨٩٥٦٦		ايرادات اخرى
١٥٣٠٣٧٠١٠٠	١٧٩٥٩٠١٨٥٨		صافي ارباح العام قبل الضرائب
(٤٣٠٧٩٢٣٧٢)	(٤٢١٧٠٢٠٧٦)		<b>ضرائب دخل العام</b>
١٨٩٦٤٣٩٠	١٠٨٦٦٣٠٨٨	(٣٤)	الضريبة المؤجلة - أصل (التزام) ضريبي
(٢١٦١٨٥١٤)	(٢٤٩٦٩٨٥٥)	(٣٢)	المساهمة التكافلية المستحقة - تأميمات إجتماعية
١٠٩٦٩٢٣٦٠٤	١٤٥٧٨٩٣٠١٥		صافي ارباح العام بعد الضرائب
١٠٠٨٩٤٥٩٤٤	١٣٥٢٢٨٤٦٢٩		<b>ارباح الشركة القابضة</b>
٨٦٧٧١١٣٥	٨٩٣٧٣٠٧١		نصيب الشركة القابضة من الشركة التابعة
١٢٠٦٥٢٥	١٦٢٣٥٣١٥		نصيب الاقلية من ارباح الشركة التابعة
١٠٩٦٩٢٣٦٠٤	١٤٥٧٨٩٣٠١٥		
٧٠٣٦	٨٠٨٩		

قائمة المركز المالي المجمعة في ٢٠٢٥/١٢/٣١ بالجنيه المصري

٢٠٢٤/١٢/٣١	٢٠٢٥/١٢/٣١	الإيضاح	الأصول
			<b>الأصول غير المتداولة</b>
١٠٤٥٢٣٠٥٠٧	٣٠٦٩٧٤٧٩٢٤	(٤)	الأصول الثابتة (بالصافي)
٩٥٦٦٥٠٧	٢٣٣٦٤٠٣٧٩	(٥)	أصول حق استخدام (بالصافي)
٥٦٩٣٥٦٦٣٨٢	٤٩٠١٢٢٣٨٠٦	(٦)	مشروعات تحت التنفيذ
--	٣٣٧٦١١٧٩٦		أصول ضريبية مؤجلة
٣٢٠٥٣٩٦٠	٤٠١٤٢١٧١	(٧)	أصول غير ملموسة
٤٦٥٢٦٣٧٢٥	٦٧٥٨٧٤٥٦٧	(٢/٨)	استثمارات في شركات شقيقة
٧٢٤٥٦٨١٠٨١	٩٢٥٨٢٤٠٦٤٣		<b>مجموع الأصول غير المتداولة</b>
			<b>الأصول المتداولة</b>
٣٥٨٤٦٩٩٩٤٦	٣٨٨٧٠٧٧٦٢٩	(٩)	المخزون (بالصافي)
٣٠٤٩٢٧٥٢٣١	٣٣٢٥٠٤٤١١٧	(١٠)	علاء و أوراق قبض (بالصافي)
١٢٣٣٠٠٠٠	١٢٣٣٠٠٠٠	(١/٨)	أصول غير متداولة محتفظ بها لغرض البيع
١٨٥٥٨٤٣٥٣	٣٥٦٧٨٦٩٥٨	(١١)	مدينون وارصدة مدينة اخرى
١٢٩٥٣٨٦٨٦٠	١٤٣٣٤٢٦٩٠٢	(١٢)	نقدية وارصدة لدى البنوك
٨١٢٧٢٧٦٣٩٠	٩٠١٤٦٦٥٦٠٦		<b>مجموع الأصول المتداولة</b>
<b>١٥٣٧٢٩٥٧٤٧١</b>	<b>١٨٢٧٢٩٠٦٢٤٩</b>		<b>إجمالي الأصول</b>
			<b>حقوق الملكية</b>
١٤٨٧٥٥٧٥٠٠	١٦٨٧٥٥٧٥٠٠	(١٣)	رأس المال المصدر والمدفوع
١٨٢٥٨٥٨٦٠٧	٢٧٢٢٠٤٧٤٧٩	(١٤)	الاحتياطيات
٢٤٤٦٣٦٠٤٨	٣٩١٨٦٨٨٠٣	(١٥)	أرباح مرحلة
١٠٩٥٧١٧٠٧٩	١٤٤١٦٥٧٧٠٠	(١٦)	صافي ارباح العام قبل التوزيع
<b>٤٦٥٣٧٦٩٢٣٤</b>	<b>٦٢٤٣١٣١٤٨٢</b>		<b>مجموع حقوق الملكية للشركة الأم</b>
٣٨١٦١٧٢	٢٨٨٧٠٤٦٠٥		حقوق الأقلية / الحقوق غير المسيطرة
٤٦٥٧٥٨٥٤٠٦	٦٥٣١٨٣٦٠٨٧		<b>مجموع حقوق الملكية</b>
			<b>الالتزامات غير المتداولة</b>
٣٤٢٥٠٢٦٥٠٢	٣٧٥٨٨٠٣٣٩٩	(١٧)	قروض طويلة الاجل
<b>١٠٧٠٦٥٠٩</b>	<b>١١٩٨٢٣٨٩</b>	(١٨)	<b>التزامات عقود تأجير طويلة الاجل</b>
٣٥٨٢٨٥٧٨	١٩٠٧٦٨٠٧١	(١٩)	التزامات ضريبية مؤجلة
٣٤٧١٥٦١٥٨٩	٣٩٦١٥٥٣٨٥٩		<b>مجموع الإلتزامات غير المتداولة</b>
			<b>الالتزامات المتداولة</b>
٣٥٦٦٩٨٣٧٠	٥٣٧٩٤٢٧٤٤	(٢٠)	مخصصات
١٣٥٧١٠٢٠٧٤	١١٠٧٨٦٣١٩١		قروض قصيرة الاجل
٤٠٦٨٩٦٥٩١	٣٩١٨٦٩٣٩٠٢	(٢١)	بنوك دائنة "سهيلات بنكية"
٤١٠٣٩١٦١٩	٧٨٠٤١٦٩٦٩	(٢٢)	موردون وأوراق دفع
١٥٢٤٨٨	٤٣٤٦٥١		دائنو التوزيعات
٣٦٧٤٢١١٨٠	١٠٤٤٨٣٢٢٧٥	(٢٣)	دائنون وارصدة دائنة اخرى
٣٤٤٨٤٦٩٦٧	٣٨٨٩٤٩٨١٣	(٢٤)	ضرائب الدخل المستحقة
٣٠١١٨٧	٣٨٢٧٥٩	(١٨)	التزامات عقود تأجير قصير الاجل
٧٢٤٣٨١٠٤٧٦	٧٧٧٩٥١٦٣٠٣		<b>مجموع الإلتزامات المتداولة</b>
١٠٧١٥٣٧٢٠٦٥	١١٧٤١٠٧٠١٦٢		<b>مجموع الإلتزامات</b>
<b>١٥٣٧٢٩٥٧٤٧١</b>	<b>١٨٢٧٢٩٠٦٢٤٩</b>		<b>اجمالي حقوق الملكية والإلتزامات</b>

رئيس مجلس الإدارة والعضو المنتدب  
دكتور / احمد سعيد محمد كيلاني



رئيس القطاع المالي  
محاسب / محمد طه السوفي

دكتور / احمد سعيد محمد كيلاني

رئيس مجلس الإدارة والعضو المنتدب  
دكتور / احمد سعيد محمد كيلاني



رئيس القطاع المالي  
محاسب / محمد طه السوفي

دكتور / احمد سعيد محمد كيلاني



## قائمة التغير في حقوق الملكية المجمعة عن السنة المالية المنتهية في ٣١ ديسمبر ٢٠٢٥

حقوق الملكية الجمالية	حقوق أصحاب الحصص غير المسيطرة	حقوق الملكية الجمالية	احتياطي فروق نظم قياس مزايا العمالين	ارباح مرحلة	توسعات احتياطي	احتياطي رسمالي	احتياطي عام	احتياطي قانوني	رأس المال المدفوع	البيان
٤١٦٥٠١٧٠٥٢٩	٣٢٩٤٩٤٥	٤١٦١٦٢٢٠٩٤	--	٩٢٤٧١٠٦٥١	١١٤١٦٥٩٠٠٠	٢٠١٦٠٤٢٥	٩٨٣٣٢٤٨	٣٧٩١٩٨٧٦٠	١٤٨٧٥٥٧٥٠٠	الرصيد في ١ يناير ٢٠٢٤
(٩٣٥٨١٣٧٨٤)	(١٠٣٠٠٧٧)	(٩٢٤٧١٠٦٥١)	--	(٩٢٤٧١٠٦٥١)	--	--	--	--	--	ارباح موزعه
١١٣٦٤٧١٥٢	٣٥١٣٩٠	١١٣٢٩٥٧٦٢	--	١١٣٢٩٥٧٦٢	--	--	--	--	--	ارباح مرحله
(١١٨٦٥٩٧١٤)	--	(١١٨٦٥٩٧١٤)	--	١٣١٣٤٠٢٨٦	--	--	(٢٥٠٠٠٠٠٠٠)	--	--	تسويات عام ٢٠٢٤
٣٣٤٧٠٠٥٢	(٣٣٦١١)	٣٣٥٠٤١٦٤	--	--	--	--	٢٠٠٠٠٠٠٠٠٠	٣٦٥٠٤١٦٤	--	محول للاحتياطيات
١٠٩٦٩٢٣٦٠٤	١٢٠٦٥٢٥	١٠٩٥٧١٧٠٧٩	--	١٠٩٥٧١٧٠٧٩	--	--	--	--	--	صافي ارباح العام
٤٦٥٧٥٥٤٠٦	٣٨١٦١٧٢	٤٦٥٣٧٩١٣٤	--	١٣٤٠٣٥٣١٢٧	١١٤١٦٥٩٠٠٠	٢٠١٦٠٤٢٥	١٤٨٣٣٦٢٤٨	٤١٥٧٢٩٧٤	١٤٨٧٥٥٧٥٠٠	الرصيد في ٣١ ديسمبر ٢٠٢٤
٤٦٥٧٥٥٤٠٦	٣٨١٦١٧٢	٤٦٥٣٧٩١٣٤	--	١٣٤٠٣٥٣١٢٧	١١٤١٦٥٩٠٠٠	٢٠١٦٠٤٢٥	١٤٨٣٣٦٢٤٨	٤١٥٧٢٩٧٤	١٤٨٧٥٥٧٥٠٠	الرصيد في ١ يناير ٢٠٢٥
١٠٠٠٠٠٠٠٠٠	--	١٠٠٠٠٠٠٠٠٠٠	--	--	--	--	٨٠٠٠٠٠٠٠٠٠	--	٢٠٠٠٠٠٠٠٠٠٠	زيادة رأس مال ابيكو
٢٦٩٤٠٠٠٠٠٠	--	--	--	--	--	--	--	--	--	زيادة رأس مال اياكو
(١٢٤١٩١٠٤٣)	(١٠٥٥٩١٦)	(١٢٤٠٣٥٣١٢٧)	--	(١٢٤٠٣٥٣١٢٧)	--	--	--	--	--	ارباح موزعه
٣٨٨٢٨٠٩٥٤	٧٥٠٧٠٨	٣٨٧٥٣٠٢٤٦	--	٣٨٧٥٣٠٢٤٦	--	--	--	--	--	ارباح مرحله
٤٣٣٨٥٥٧	--	٤٣٣٨٥٥٧	--	٤٣٣٨٥٥٧	--	--	--	--	--	تسويات ٢٠٢٥
٣٥١١٦٩٨٢٩	٦٠٣٦٦	٣٥١١٩٥٠٢	--	--	--	--	٢٠٠٠٠٠٠٠٠٠٠	٥١١٩٥٠٣	--	محول للاحتياطيات
١٢٠٢٩٧٣٢٨٤	--	١١٨٦٧٣٧٠٦٩	(٢٥٤٩٢٠٢٣١)	١٤٤١٦٥٧٧٠٠	--	--	--	--	--	صافي ارباح العام
٦٥٣١٨٣١٠٨٧	٢٨٨٧٠٤٦٠٥	٦٢٤٣١٣١٤٨٢	(٢٥٤٩٢٠٢٣١)	١٨٣٢٥٢١٥٠٣	١١٤١٦٥٩٠٠٠	٢٠١٦٠٤٢٥	١١٤٨٣٣٦٢٤٨	٤٦٦٨١٢٤٢٧	١٦٨٧٥٥٧٥٠٠	الرصيد في ٣١ ديسمبر ٢٠٢٥

رئيس القطاع المالي  
محاسب / محمد طه السويدي

محمد السليم



رئيس مجلس الإدارة والعضو المنتدب  
دكتور / احمد سعيد محمد كيلاني

أ.ح.

الايضاحات المتممة للمركز المالي المنتهي في ٣١ ديسمبر ٢٠٢٥

٤,١ يتمثل رصيد الاصول الثابتة (بالصافي) في ٣١ ديسمبر ٢٠٢٥ فيما يلي:-

٤- الأصول الثابتة (بالصافي)

البيان	أراضي	مباني	الأوت ومعدات	وسائل نقل وانتقال	عدد وادوات	اثاث ومعدات مكاتب	الإجمالي
الرصيد في ايناير ٢٠٢٥	٨٣ ١٨٦ ٠٣٢	٥٤٣ ٤٢٦ ٣١٨	١ ٧٠١ ٩١٥ ٥٩٠	١ ٠٧ ٥٨١ ٦٣٧	١٥١ ١٠٥ ٧٠٧	١٩٧ ٨٨٦ ٩٢٠	٢ ٧٨٥ ١٠٢ ٢٠٣
الاضافات	--	١ ٥٠٥ ٥٩٦ ٢٦٤	٥٤٠ ٧٥٩ ٦٦٠	٧ ٦٨٦ ٢٣٢	٦٣ ١٦١ ٦٩٧	١٦ ٧٦٩ ٧٦٢	٢ ١٣٣ ٩٧٣ ٦١٥
الاستبعادات	--	--	( ٣ ٦٦٠ ٢٨٣)	(٩٨٥ ٧٥٧)	(٣٠٠٨ ٧٥٠)	(١ ٢٠٧ ١٣٣)	(٨ ٨٦١ ٩٢٣)
التكلفة في ٣١ ديسمبر ٢٠٢٥	٨٣ ١٨٦ ٠٣٢	٢ ٠٤٩ ٠٢٢ ٥٨٢	٢ ٢٣٩ ٠١٤ ٩٦٦	١١٤ ٢٨٢ ١١٢	٢١١ ٢٥٨ ٦٥٤	٢١٣ ٤٤٩ ٥٤٩	٤ ٩١٠ ٢١٣ ٨٩٥
مجمع الاهلاك في ١ يناير ٢٠٢٥	--	٢٨٣ ٠٠٢ ٠١٨	١ ١٤٣ ٥٦٩ ٨١٥	٩٥ ٥١٥ ٢٠٦	٩٥ ٨٩٧ ٤٤٣	١٢١ ٨٨٧ ٢١٤	١ ٧ ٣٩ ٨٧١ ٦٩٦
اهلاك الفترة	--	٩ ٤٤٧ ٨٢٦	٦٣ ٩٨٤ ٦٧٧	٣ ٢٢٥ ١٠٣	١٩ ٧٧٢ ٦١٤	١٣ ٠٢٥ ٢٠٦	١٠٩ ٤٥٥ ٤٢٦
مجمع اهلاك الاستبعادات	--	--	( ٣ ٦٦٠ ١٣٥)	(٩٨٥ ٧٤١)	(٣٠٠٨ ٤٩٧)	(١ ٢٠٦ ٧٧٨)	(٨ ٨٦١ ١٥١)
مجمع الاهلاك حتى ٣١ ديسمبر ٢٠٢٥	--	٢٩٢ ٤٤٩ ٨٤٤	١ ٢٠٣ ٨٩٤ ٣٥٧	٩٧ ٧٥٤ ٥٦٨	١١٢ ٦٦١ ٥٦٠	١٣٣ ٧٠٥ ٦٤٢	١ ٨٤٠ ٤٦٥ ٩٧١
صافي القيمة في ٣١ ديسمبر ٢٠٢٥	٨٣ ١٨٦ ٠٣٢	١ ٧٥٦ ٥٧٢ ٧٣٨	١ ٠٣٥ ١٢٠ ٦٠٩	١٦ ٥٢٧ ٥٤٤	٩٨ ٥٩٧ ٠٩٤	٧٩ ٧٤٣ ٩٠٧	٣ ٠٦٩ ٧٤٧ ٩٢٤

-لا يوجد اي رهن تجارى على الاصول الثابتة او قروض بضمان هذه الاصول  
-لا توجد اصول ثابتة معطلة مؤقتا ومتوقفة عن الاستخدام

الايضاحات المتممة للمركز المالي المنتهي في ٣١/١٢/٢٠٢٥

٥- أصول حق استخدام (بالصافي)

٧- اصول غير ملموسة

- نشأت نتيجة اعادة تقييم الاصول والخصوم وحساب الاهلاك عند اندماج الشركة المصرية لصناعة العبوات الدوائية فى الشركة المصرية الدولية للصناعات الدوائية (ايبىكو) طبقا للتقييم الذى تم فى ١٢/٣٠/١٩٩٩ ويتم احتساب الاهلاك للشهرة على اساس ٥٪ سنويا وتم الاهلاك بالكامل حتى ٢٠١٩/١٢/٣٠.

البيان	الشهرة	رخص استخدام وبرامج حاسب الي	لاجمالي
التكلفة فى اول المدة	٣٧٠ ٠٠٠ ٠٠٠	٣٨ ٤٢٨ ٨٨٨	٤٠٨ ٤٢٨ ٨٨٨
الاضافات خلال العام	--	١٣ ٠٣٤ ١٩٣	١٣ ٠٣٤ ١٩٣
إجمالى التكلفة اخر المدة	٣٧٠ ٠٠٠ ٠٠٠	٥١ ٤٦٣ ٠٨١	٤٢١ ٤٦٣ ٠٨١
مجمع استهلاك اول المدة	(٣٧٠ ٠٠٠ ٠٠٠)	(٦ ٣٧٤ ٩٢٨)	(٣٧٦ ٣٧٤ ٩٢٨)
استهلاك العام	--	(٤ ٩٤٥ ٩٨١)	(٤ ٩٤٥ ٩٨١)
مجمع استهلاك اخر المدة	(٣٧٠ ٠٠٠ ٠٠٠)	(١١ ٣٢٠ ٩٠٩)	(٣٨١ ٣٢٠ ٩٠٩)
الصافي ٣١ ديسمبر ٢٠٢٥	--	٤٠ ١٤٢ ١٧١	٤٠ ١٤٢ ١٧١
الصافي ٣١ ديسمبر ٢٠٢٤	--	٣٢ ٠٥٣ ٩٦٠	٣٢ ٠٥٣ ٩٦٠

٨- استثمارات فى شركات تابعة وشقيقة وأصول غير متداولة محتفظ بها لغرض البيع

١/٨ شركات تابعة

جنيه مصري

البيان	٢٠٢٥/١٢/٣١	٢٠٢٤/١٢/٣١
شركة ايبىكو تك للادوية (تحت التصفية)	١٢,٣٣٠,٠٠٠	١٢,٣٣٠,٠٠٠
الاجمالي	١٢,٣٣٠,٠٠٠	١٢,٣٣٠,٠٠٠

البيان

حق الإنتفاع

الرصيد في ايناير ٢٠٢٥	١٥ ٨٧٩ ٠٣٠
الاضافات خلال الفترة	٢٢٦ ٢٣٧ ٦١٠
استبعادات الفترة	--
التكلفة في ٣١ ديسمبر ٢٠٢٥	٢٤٢ ١١٦ ٦٤٠
مجمع الاهلاك في 1 يناير 2025	(٦ ٣١٢ ٥٢٣)
اهلاك الفترة	(٢ ١٦٣ ٧٣٨)
استبعادات الفترة	--
مجمع الاهلاك حتى ٣١ ديسمبر ٢٠٢٥	(٨ ٤٧٦ ٢٦١)
صافي القيمة في ٣١ ديسمبر ٢٠٢٥	٢٣٣ ٦٤٠ ٣٧٩
صافي القيمة في ٣١ ديسمبر ٢٠٢٤	٩ ٥٦٦ ٥٠٧

٦- مشروعات تحت التنفيذ

تمثل المشروعات تحت التنفيذ ما تم انفاقه عليها حتى تكتمل وتحويل للاصول الثابتة وتبلغ قيمتها فى ٣١ ديسمبر ٢٠٢٥ مبلغ ٤ ٩٠١ ٢٢٣ ٨٠٦ جنيه مصري على

البيان	الرصيد في ٢٠٢٥/١٢/٣١	حركة عام ٢٠٢٥ اضافة	الرصيد في ٢٠٢٤/١٢/٣١
مباني	١١٣ ٦٨٥	٥٨١٧٠ ١١٥	٥١ ٠٨٠ ١٣٢
الالات والمعدات	١٦٩ ٠٣٠ ٠٣١	٤٧٣٧٩٩ ٢٤٣	٥٥٧ ٤٢٢ ٣٨٣
وسائل المواصلات والنقل	--	٧٣٠ ٠٠٠	--
العدد والادوات	١٠ ٢٩٤ ٢٤٨	٢٢ ٤٤١ ١٤١	٦ ٤٧١ ٦٦٤
تركيبات	--	٧ ٩٩٩ ١٩٦	١ ٣٥٠ ٩٦٩
برمجيات	١١ ٠٨٤ ٢٣١	٢ ٦١٦ ٨٤٤	--
مصنع ايبىكو (٣)	٥٥٠ ٣٠٤ ٤١٧	٧٣٤ ٢٨٣ ٩٧٤	١ ٩٥٢ ٤٢٩ ٥٠٣
الاجمالي	٥ ٦٩٣ ٥٦٦ ٣٨٢	١ ٣٠٧ ١٥٠ ٥١٣	٤ ٩٠١ ٢٢٣ ٨٠٦

• بلغت الفوائد المرسلة على بند مشروعات تحت التنفيذ مبلغ ٩٣٢ ٣٩٠ ٤٧٥ جنيه مصري.

## ٩- المخزون (بالصافي) وتتمثل فيما يلي

البيان	٢٠٢٥/١٢/٣١	٢٠٢٤/١٢/٣١
خامات	١ ٤٦١ ٤٦٣ ٦٨٤	١ ٥٤٢ ١٦٥ ٤٩٧
وقود وزيت وقوى محرك للتشغيل	٢ ٢٧٧ ١٦٧	٣ ٥٠٧ ٦٢١
قطع غيار ومهمات	٢١٥ ٩٠٠ ٥٧٥	١٩٢ ٣٩٨ ١٠٨
مواد تعبئة وتغليف	٧٤٠ ٣٧٧ ٩٢٢	٨٠٣ ١١٦ ٩٨٢
انتاج غير تام	٣٦٤ ١٨٢ ٤٢٨	١٨٩ ٩٢٥ ٠٤٠
انتاج تام	٧١٨ ٨٧١ ٤٤٦	٥٩٧ ٦٥٣ ٨٤٤
اعتمادات مستندية لشراء البضائع	٤١٣ ١١٦ ٦٢٥	٣٢٢ ٨٤٩ ٧٩٥
المجموع	٣ ٩١٦ ١٨٩ ٨٤٧	٣ ٦٦١ ٦١٦ ٨٨٧
يخصم:		
الانخفاض في قيمة المخزون - مخصص بضائع (*)	( ١٦ ٠٥١ ٤٩٨ )	( ٧٦ ٩١٦ ٩٤١ )
فرق التكلفة او سعر السوق ايهما اقل لمخزون الانتاج التام	( ١٣ ٠٦٠ ٧٢٠ )	
الصافي	٣ ٨٨٧ ٠٧٧ ٦٢٩	٣ ٥٨٤ ٦٩٩ ٩٤٦

(\*) الانخفاض في قيمة المخزون - مخصص بضائع

البيان	حركات خلال العام		الرصيد ٢٠٢٥/١/١	الرصيد ٢٠٢٥/١٢/٣١
	المكون خلال العام	المستخدَم خلال العام		
الانخفاض في قيمة المخزون	١٣ ٠٦٠ ٧٢٠	٧٣ ٩٢٦ ١٦٢	٧٦ ٩١٦ ٩٤٠	١٦ ٠٥١ ٤٩٨

## ١٠- العملاء وأوراق القبض (بالصافي) وتتمثل فيما يلي

البيان	٢٠٢٥/١٢/٣١	٢٠٢٤/١٢/٣١
عملاء محلي	٦٩٦ ٨٨٤ ٣٠٥	٣٥٤ ٤٦٠ ٥٥٣
عملاء تصدير	١ ٩١٦ ٩٢٢ ٠٠٥	١ ٦٨٤ ٧٠٩ ٧٠١
أوراق القبض	١ ٧٨٨ ٣١٩ ٣٥٧	١ ٧١٨ ١٠٥ ٨٧٢
المجموع	٤ ٤٠٢ ١٢٥ ٦٦٧	٣ ٧٥٧ ٢٧٦ ١٢٦
يخصم: خسائر ائتمانية متوقَّعة (العملاء)	( ١ ٠٧٧ ٠٨١ ٥٥٠ )	( ٧٠٨ ٠٠٠ ٨٩٥ )
الصافي	٣ ٣٢٥ ٠٤٤ ١١٧	٣ ٠٤٩ ٢٧٥ ٢٣١

(\*) خسائر ائتمانية متوقَّعة ( العملاء )

البيان	حركات خلال العام		الرصيد ٢٠٢٥/١/١	الرصيد ٢٠٢٥/١٢/٣١
	المكون خلال العام	المستخدَم خلال العام		
خسائر ائتمانية متوقَّعة (العملاء)	٣٦٩ ٠٨٠ ٦٥٥	--	٧٠٨ ٠٠٠ ٨٩٥	١ ٠٧٧ ٠٨١ ٥٥٠

## ١١- مدينون وأرصدة مدينه أخرى

البيان	٢٠٢٥/١٢/٣١	٢٠٢٤/١٢/٣١
تأمينات لدى الغير	٦ ٧٨٦ ٧٩٧	٨ ٢٠٧ ٥٦٩
دفعات مقدمة (دفعات مقدمة ضرائب - تأمين)	٢١٩ ٦٥٤ ٠٢٧	٩٣ ٨١١ ٦٤٩
موردين (دفعات مقدمة)	١٢ ٩٠٦ ٩٠٠	٩ ٨٤٧ ١٦٢
تعويضات مستحقة من شركات التأمين	٤١ ٣٦٨ ٠٤٣	--
فرق قيمة غاز (تحت التسوية)	--	١ ١٠٢ ٠٢٥
ارصدة مدينة اخرى	٧٦ ٠٧١ ١٩١	٧٢ ٦١٥ ٩٤٨
الاجمالي	٣٥٦ ٧٨٦ ٩٥٨	١٨٥ ٥٨٤ ٣٥٣

## شركة ابيكو تك للأدوية ( تحت التصفية )

شركة ابيكو تك للأدوية شركة مساهمة مصرية خاضعة لاحكام قانون الاستثمار رقم (٨) لسنة ١٩٩٧ وتهدف إلى تصنيع الأدوية البشرية والبيطرية والكيميائية والمستحضرات التشخيصية والأمصال والأغذية الخاصة والمبيدات الحشرية مستحضرات التجميل والمنظفات وتصنيع مواد التعبئة والتغليف اللازمة لهذه المنتجات والشركة المصرية الدولية للصناعات الدوائية ابيكو هي المساهم الرئيسي في راس مال هذه الشركة فهي تساهم بنسبة ٩٨,٦٪ والباقي قدرة ١,٤٪ مساهمة من بعض العاملين بشركة ابيكو للأدوية وهذه الاستثمارات مقيدة بالتكلفة وتبلغ ١٢,٣٣٠ الف جنيه وتمثل ٢٥٪ من راس المال وليس لها قيمة سوقية ولم تزاوّل شركة ابيكو تك ( اى نشاط حتى الآن والمدفوع لهذه الشركة) راس المال ممثل في اراضى لاقامة المشروع ونقدية بالجنيه المصرى بالبنك اجتمعت الجمعية العامة غير العادية لشركة ابيكو تك واتخذت قرارها - بتصفية الشركة وتم تعيين المصفي والفحص المحدود للتصفية وجرى اتخاذ الاجراءات من قبلها لتصفية الشركة شركة ابيكو تك لم تزاوّل أي نشاط منذ أنشائها حتى الآن وتتمثل - أصول الشركة بالكامل في أصول متداولة علي هيئة نقدية بالبنوك جاري / ودائع) وهو ما يغطي حقوق الملكية من رأس المال وبناء عليه) لم يتم تكوين مخصص أضحلال لهذا الاستثمار

## ٢/٨ شركات شقيقة

البيان	٢٠٢٥/١٢/٣١	٢٠٢٤/١٢/٣١
مصنع البترجي للأدوية والمستلزمات الطبية بالسعودية	٢٢٥ ٤٧٨ ٤٢٧	١٠٥ ٧٨٦ ٧٦٥
شركة المهن الطبية للأدوية	٤٥٠ ٣٩٦ ١٣٠	٣٢٩ ٧٧٦ ٩٦٠
الشركة العربية للخامات الصيدلانية ( أراب أية بس أي )	-	٢٩٧٠٠٠٠٠
الاجمالي	٦٧٥ ٨٧٤ ٥٥٧	٤٣٥ ٥٦٣ ٧٢٥

## مصنع البترجي للأدوية و المستلزمات الطبية بالسعودية

تم توقيع العقد مع الجانب السعودي ونسبة مشاركة ابيكو ٣٠٪ من راس المال وتعادل ٣٥,٩٠٠,٩٧٦ جنيه مصرى تم سدادها بالكامل ولها نسبة تصويت ٣٠٪ وقد بدأت الشركة نشاطها اعتبارا من عام ٢٠١٢ داخل المملكة العربية السعودية .

## شركة المهن الطبية للأدوية

تم شراء ٤,٧٨٠,٠٠٠ سهم ويمثل ٩,٧٧٪ من اسهم شركة المهن الطبية للأدوية حتى ٢٠١٩/١٢/٣١ بقيمة ٢١١,١٦٧,٣٠٥ جنيه. تم شراء ١١٢,٣٣١ سهم من اسهم شركة المهن الطبية للأدوية بمبلغ ٤,٩٤٢,٥٦٤ جنيه ليصبح اجمالي عدد الاسهم التي تم الاستحواز عليها ٤,٨٩٢,٣٣١ سهم بنسبة ١٠٪ من اسهم شركة المهن بقيمة اجمالية ٢١٦,١٠٩,٨٦٩ جنيه حتى ٢٠٢٠/٣/٣١. تم شراء ١,٨٢٥,٠٠٠ سهم من اسهم شركة المهن الطبية للأدوية بمبلغ ٧٤,٨٢٥,٠٠٠ جنيه في طرح زيادة راس المال ليصبح اجمالي الاستثمارات ٢٩٠,٩٣٤,٨٦٩ جنية لتحتفظ شركة ابيكو علي نسبة ١٠٪ من اسهم شركة المهن مسددة بالكامل حتى ٢٠٢٠/١٢/٣١. تم شراء ٢,٠٠٠,٠٠٠ سهم من اسهم شركة المهن الطبية للأدوية بمبلغ ٨٤,٠٠٠,٠٠٠ جنيه في طرح زيادة رأس المال ليصبح اجمالي الاستثمارات ٣٧٤,٩٣٤,٨٦٩ جنيه لتحتفظ شركة ابيكو على نسبة ١٠٪ من اسهم شركة المهن مسددة بالكامل حتى ٢٠٢٣/١٢/٣٠.

١٤ - الأحتياطيات

البيان	رصيد ٢٠٢٤/١٢/٣١	الإضافات/ (استبعادات)	رصيد ٢٠٢٥/١٢/٣١
احتياطي قانوني	٤١٥٧٠٢٩٢٤	٥١١٠٩٥٠٣	٤٦٦٨١٢٤٢٧
احتياطي عام	١٤٨٣٣٦٢٤٨	١١٠٠٠٠٠٠٠	١٢٤٨٣٣٦٢٤٨
احتياطي فروق اعادة قياس مزايا العاملين	--	(٢٥٤٩٢٠٦٣١)	(٢٥٤٩٢٠٦٣١)
احتياطي رأسمالي	٢٠١٦٠٤٣٥	--	٢٠١٦٠٤٣٥
احتياطي تمويل المشروعات والاستثمارية والتوسعات	١٢٤١٦٥٩٠٠٠	--	١٢٤١٦٥٩٠٠٠
الإجمالي	١٨٢٥٨٥٨٦٠٧	٨٩٦١٨٨٨٧٢	٢٧٢٢٠٥٧٤٧٩

١٥ - الأرباح المرحلة

البيان	القيمة بالجنه
الرصيد في ٣١ ديسمبر ٢٠٢٤	٢٤٤٦٣٦٠٤٨
ارباح مرحلة من توزيعات ٢٠٢٤	١٤٢٨٩٤١٩٨
تسويات على الأرباح المرحلة	٤٣٣٨٥٥٧
الرصيد في ٣١ سبتمبر ٢٠٢٥	٣٩١٨٦٨٨٠٣

١٦ - صافي أرباح العام

البيان	٢٠٢٥/١٢/٣١ جنه	٢٠٢٤/١٢/٣١ جنه
ارباح العام قبل التوزيع	١٤٤١٦٥٧٧٠٠	١٠٩٥٧١٧٠٧٩

١٧ - قروض طويلة الاجل

البيان	٢٠٢٥/١٢/٣١ جنه	٢٠٢٤/١٢/٣١ جنه
بنك قطر الوطني الاهلي - دولار	٢١٨٨٨٩٦٠٣٠	٣٠٥١١٨٨٢٧٤
بنك قطر الوطني الاهلي - يورو	١١٣٢٥٢٧٠	--
بنك الكويت الوطني - عملة محلية	٩٩٦٢٥٠٢٧	١٤٨٠٨٩٣٢٠
بنك الكويت الوطني - يورو	٢٢٠٠٢٣٥٨	٢٦٧١٢٩٧٨٠
بنك الكويت الوطني - دولار	٢٣٠٠٠٦٩٤	٣١٥٢٢٧٢٢
بنك القاهرة - عملة محلية	١٤٠١٥٨٧٥٨٦	٣١٧٤٨٦٠٨٩
بنك القاهرة - دولار	--	٥١٧٣٤٥٥٣٩
بنك بيت التمويل الكويتي	٤٩٨٥٧٦٨٧١	--
مصرف ابوظبي الاسلامي - عملة محلية	٤٢٣٦٥٢٧٥٤	٤٤٩٣٦٦٨٥٢
الاجمالي	٤٨٦٦٦٦٥٩٠	٤٧٨٢١٢٨٥٧٦

\* قرض تمويل مصنع ايبكو ٣ العاشر من رمضان  
\* الشروط: لمدة سبع سنوات (ستين سماح - خمس سنوات سداد).  
\* الضمانات: بدون ضمانات.

١٨ - التزامات عقود تأجير

البيان	الرصيد في ١ يناير ٢٠٢٥	إضافات	المسدد	قوائد	الرصيد في ٣١ ديسمبر ٢٠٢٥
عقود تأجير طويلة الاجل	١١٠٠٧٦٩٦	١٩٧٨١٨١	(٦٢٠٧٢٩)	٢١٩١٨٩٤	١٢٣٦٥١٤٨
الاجمالي	١١٠٠٧٦٩٦	١٩٧٨١٨١	(٦٢٠٧٢٩)	٢١٩١٨٩٤	١٢٣٦٥١٤٨

التزامات عقود الإيجار قصيرة الأجل ٣٨٢٧٥٩  
التزامات عقود الإيجار طويلة الأجل ١١٩٨٢٩٨٩

١٢ - النقدية وما في حكمها

البيان	٢٠٢٥/١٢/٣١	٢٠٢٤/١٢/٣١
نقدية بالصندوق والسلف المستديمة	٤٦٦٣٤٤١	٣١٧٤٥٦٠
حسابات جارية بالبنوك - عملة محلية	٣٤٥٧٠١١٣٩	٥٥٤٨٤٠٤٠
حسابات جارية بالبنوك - عملة اجنبية	١٧٨٣٠٧٤٢٦	١٧١٩٦٨٤١٩
ودائع بالبنوك - عملة محلية	٤٥٣٩١٤٠٥٩	٢٥٩٨٠٧٨٩
ودائع بالبنوك - عملة اجنبية	٤٥٧٩١٦٩٢٧	١٠٣٨٧٧٤٢٥٩
بنك مصر حساب يوم بيوم	٩١٠	٤٧٩٣
خسائر ائتمانية متوقعة	(٧٠٧٧٠٠٠)	--
اجمالي	١٤٤٠٥٠٣٩٠٢	١٢٩٥٣٨٦٨٦٠

١٣ - رأس المال المدفوع

- رأس مال الشركة المرخص به مبلغ ٨٥٠ مليون جنه (ثمانمائة وخمسون مليون جنه مصري) ويبلغ راس المال المصدر والمكتتب فيه مبلغ ٧٩٣,٣٦٤,٠٠٠ جنه (سبعمائة وثلاثة وتسعون مليون وثلاثمائة واربعه وستون الف جنه مصري) مدفوع بالكامل وقيمته ٧٩,٣٣٦,٤٠٠ سهم (القيمة الاسمية للسهم عشرة جنيهات).  
- بموجب قرار الجمعية العامة للشركة المنعقدة بتاريخ ٢٧/٣/٢٠١٠ تم الموافقة على زيادة راس المال من ٧٢١,٢٤٠,٠٠٠ جنه الى ٧٩٣,٣٦٤,٠٠٠ جنه بزيادة ٧٢,١٢٤,٠٠٠ جنه ممولة من الأرباح الموزعة على المساهمين بواقع ١٠٪ من راس المال المصدر والمدفوع قبل الزيادة لتمويل توسعات واستثمارات الشركة مع تعديل المواد ٦، ٧ من النظام الاساسي للشركة.  
- تم قيد زيادة راس المال بالسجل التجارى بتاريخ ٢٤/٦/٢٠١٠.  
- بموجب قرار الجمعية العامة غير العادية المنعقدة بتاريخ ٣٠/٤/٢٠١٨ تم زيادة راس المال المرخص به من ٨٥٠ مليون جنه الى مليار و٥٠٠ مليون جنه واعتماد زيادة راس المال المصدر من ٧٩٣,٣٦٤,٠٠٠ جنه الى ٩٩١,٧٠٥,٠٠٠ جنه حيث تم الموافقة على زيادة راس المال المصدر بالجمعية العامة العادية بتاريخ ٣٠/٤/٢٠١٨ وذلك عقب اجتماع الجمعية العامة غير العادية بتوزيع سهم مجاني لكل اربع اسهم اصلية تمويلا من احتياطي تمويل المشروعات والاستثمارية وتم اعتماد قرار الزيادة بتاريخ ١/١٩/٢٠١٩.  
- تم قيد زيادة راس المال بالسجل التجارى بتاريخ ١/١٩/٢٠١٩ بموجب قرار الجمعية العامة غير العادية للشركة المنعقدة بتاريخ ١/٤/٢٠٢٣ تم الموافقة على زيادة راس المال من ٩٩١,٧٠٥,٠٠٠ جنه الى ١,٤٨٧,٥٥٧,٥٠٠ جنه بزيادة ٤٩٥,٨٥٢,٥٠٠ جنه مسددة نقدي من المساهمين بواقع ٥٠٪ من رأس المال المصدر والمدفوع قبل الزيادة لتمويل توسعات واستثمارات الشركة مع تعديل المواد ٦، ٧ من النظام الاساسي للشركة.

- هيكل راس المال

اسم المساهم	عدد الاسهم	نسبة المساهمة %
الشركة العربية للصناعات الدوائية والمستلزمات الطبية	٨٦٦٤٧٨٦١	٥١,٣٤%
صندوق الاعانات والمعاشات اتحاد نقابات المهن الطبية	٨١٦٨٣٢٧	٤,٨٤%
شركة المهن الطبية للاستثمار	٦٢٠٧٧٥٨	٣,٦٨%
اتحاد نقابات المهن الطبية	٥٩٠٣٠٨٦	٣,٥٠%
مساهمين آخرين	٦١٨٢٨٧١٨	٣٦,٦٤%
الاجمالي	١٦٨٧٥٥٧٥٠	١٠٠%

١٩ - التزامات ضريبية مؤجلة

البيان	٢٠٢٥/١٢/٣١ جنيه	٢٠٢٤/١٢/٣١ جنيه
التزامات ضريبية مؤجلة	١٩٠ ٧٦٨ ٠٧١	٥٠ ٦٦١ ٣٣٩
التزامات ضريبية مؤجلة (مخصص ترك الخدمة)	--	(١٤ ٨٣٢ ٧٦١)
رصيد الالتزامات الضريبية المؤجلة	١٩٠ ٧٦٨ ٠٧١	٣٥ ٨٢٨ ٥٧٨

٢٠ - المخصصات

يتم دراسة المخصصات في نهاية كل سنة مالية.

البيان	الرصيد في ٢٠٢٥/١٢/٣١	الحركة خلال الفترة		الرصيد في ٢٠٢٤/١٢/٣١
		استخدام	إضافة	
مخصص ضرائب عامة متنازع عليها	١١١ ٦١١ ٧٨٥	١٥٦ ٩٦٦ ٤٢٠	١٨٥٠٠٠٠٠	٢٥٠ ٠٧٨ ٢٠٥
مخصص مطالبات	٧ ٩٩٢ ٦٣٤	٣٢ ٢٠٤ ١٤٨	١٥٠٠٠٠٠	٣٨ ٦٩٦ ٧٨٢
مخصص مكافأة ترك الخدمة	٤١٨ ٣٣٨ ٣٢٥	٦٣ ٥١٤ ٩٠٤	٤١٣ ٩٢٩ ٨٤٦	٦٧ ٩٢٣ ٣٨٣
الاجمالي	٥٣٧ ٩٤٢ ٧٤٤	٢٥٢ ٦٨٥ ٤٧٢	٤٣٣ ٩٢٩ ٨٤٦	٣٥٦ ٦٩٨ ٣٧٠

\*\*\* مخصصات تم تكوينها في ٣١ ديسمبر ٢٠٢٥

البيان	٢٠٢٥/١٢/٣١	٢٠٢٤/١٢/٣١
مخصص ضرائب عامة متنازع عليها	١٨٥٠٠٠٠٠	١٨٠٠٠٠٠٠٠
مخصص مطالبات	١٥٠٠٠٠٠	٥٠٠٠٠٠٠٠
مخصص مكافأة ترك الخدمة	٤١٣ ٩٢٩ ٨٤٦	٨٢ ٠٠٠٠٠٠
الاجمالي	٤٣٣ ٩٢٩ ٨٤٦	٣١٢ ٠٠٠٠٠٠

مخصص البضائع ومخصص ارضة العملاء مستقطع من الحسابات الخاصة به في جانب الاصول بقائمة المركز المالي وغير مقيدة ضمن المخصصات المدرجة بجانب الالتزامات بقائمة المركز المالي.

٢١ - بنوك دائنة

وهي تمثل تسهيلات بنكية فيما يلي

البيان	٢٠٢٥/١٢/٣١	٢٠٢٤/١٢/٣١
بنك القاهرة - الازهر	٤٣٨ ٧٢١ ٣١٥	٥٩٩ ٧٩٥ ٧٠٩
بنك قطر الوطني الاهلي	٨٧٧ ٣٠٨ ٤٥٥	٦٢٧ ٧٦٨ ١١٧
بنك الامارات دبي الوطني	٣٢٩ ٦٩٤ ٣٩٨	٥٠٨ ٨٠١ ٩٨٦
البنك الاهلي المتحد	١ ٢١٧ ٥٦٦ ٥٤٧	١ ٢٨١ ٩٢٦ ٩١٣
البنك الكويت الوطني	٣٠٣ ١٦٩ ٤٤٦	١١٥ ٥٢٩ ١٤١
بنك قناة السويس	--	٢٧١ ٨٨١ ٥٣٢
مصرف ابو ظبي الاسلامي	١٩٣ ٩٣١ ٤٨٣	٣٢٤ ١٥١ ٣٣٦
بنك البركة مصر	٤١١ ٥٦٠ ٢١٨	٢١٦ ٣٤٦ ٧٧١
البنك المصري الخليجي	١٤٦ ٧٤٢ ٠٤٠	٤٥٨ ٦٩٥ ٠٨٦
الاجمالي	٣ ٩١٨ ٦٩٣ ٩٠٢	٤ ٤٠٦ ٨٩٦ ٥٩١

\* الشروط والضمانات: بسعر فائدة ٨٪ وبدون ضمانات

٢٢ - موردون وأوراق الدفع

البيان	٢٠٢٥/١٢/٣١	٢٠٢٤/١٢/٣١
موردون محليون	٥١٣ ٦٧٤ ١٧٠	١٨٣ ٤٤٤ ٧٢٥
موردو الخارج	٢٥٢ ٥١٠ ٤٠٥	١٩٨ ٣٥٢ ٣٢٣
اوراق دفع	١٤ ٢٣٢ ٣٩٤	٢٨ ٥٩٤ ٥٧١
الاجمالي	٧٨٠ ٤١٦ ٩٦٩	٤١٠ ٣٩١ ٦١٩

٢٣ - دائنون وارصدة دائنة اخرى

وتتمثل فيما يلي

البيان	٢٠٢٥/١٢/٣١	٢٠٢٤/١٢/٣١
دائنون متنوعون ( تأمينات للغير - تأمينات اجتماعية )	٢٢ ٨٥٨ ٠٧١	٣٧ ٥٦٣ ٣٤٦
دائنون متنوعون ( مصلحة الضرائب )	١٣٩ ٧٣١ ٨٤٩	٢٤ ٧٨٠ ٢٤٥
دائنون مختلفون	٣ ٧٦٣ ١٠٠	٨ ٣٥١ ٨٤٨
ارصدة دائنة اخرى	٦٣٦ ٨٢٠ ٦٦٢	١٣١ ٢٣٥ ١٩٥
م. جارية وتخصيصية مستحقة	٦٢ ٧٧٠ ٦٥٨	٦٩ ٧٤٩ ٥٥٧
التزامات عقود - مرتجعات متوقعة	٧٣ ٢١٧ ٧٧٥	--
عملاء دفعات " دفعات مقدمة " محلي	٨٠ ٦٤٩ ٥٩٠	٧٤ ٠٧١ ٧٨٦
الاجمالي	١ ٠١٩ ٨١١ ٧٠٦	٣٤٥ ٧٥١ ٩٧٧
مساهمة تكافئية - تأمينات اجتماعية (٥,٢ في الألف)	٢٥ ٠٢٠ ٥٦٩	٢١ ٦٦٩ ٢٠٣
	١ ٠٤٤ ٨٣٢ ٢٧٥	٣٦٧ ٤٢١ ١٨٠

٢٤ - ضرائب الدخل المستحقة

وتتمثل فيما يلي

البيان	٢٠٢٥/١٢/٣١ جنيه	٢٠٢٤/١٢/٣١ جنيه
ضريبة الدخل	٣٨٨ ٩٤٩ ٨١٣	٣٤٤ ٨٤٦ ٩٦٧

٢٥ - صافي المبيعات

البيان	يناير/ ديسمبر ٢٠٢٥	يناير/ ديسمبر ٢٠٢٤
مبيعات محلية " مباشر "	٢٠٨٢٣٣١٢٤٠	١٧٥٦٩٦٦٠٦٥
مبيعات محلية " موزعون "	٣٥٩١١٣٩١٩٦	٢٦٧٤٣٦٣٢٣٨
(-) حوافز موزعون محلي	-	(١٠٨٢٤١٤٤)
مبيعات محلية " توريدات "	٧٥١٠٦١٩٩٦	٦٣٤٠٤٨٧١٠
التصدير	٣١٠٣٩٧٥٤٤٨	٢٥٨٧٢٤١٧٥٢
(-) حوافز موزعون تصدير	(١٣٦٤٩٥٥٤٠)	(٨٧٠٨٥٨٠٦)
اجمالي صافي المبيعات	٩٣٩٢٠١٢٩٤٠	٧٥٥٤٧٠٩٨١٤
ايرادات تشغيل للغير	٤٩٣٦٦٦٣٥	٣٥٨٣٥٨٢٩
جملة ايرادات النشاط	٩ ٤٤١ ٣٧٩ ٣٠٥	٧ ٥٩٠ ٥٤٥ ٦٤٣



## ٣١- المكون من المخصصات

البيان	يناير/ ديسمبر ٢٠٢٥	يناير/ ديسمبر ٢٠٢٤
مخصص ضرائب عامة متنازع عليها	١٨٥٠٠٠٠٠	١٨٠٠٠٠٠٠
مخصص مطالبات	١٥٠٠٠٠٠	٥٠٠٠٠٠٠
مخصص مكافأة ترك الخدمة	٨٥٠٠٠٠٠٠	٨٢٠٠٠٠٠٠
الاجمالي	١٠٥٠٠٠٠٠٠	٣١٢٠٠٠٠٠٠

## ٣٢- المساهمة التكافلية المستحقة - تأمينات إجتماعية

البيان	يناير/ ديسمبر ٢٠٢٥	يناير/ ديسمبر ٢٠٢٤
المساهمة التكافلية	٢٤٩٦٩٨٥٥	٢١٦١٨٥١٤

## ٣٣- توزيعات ارباح شركات تابعة وشقيقة :

البيان	يناير/ ديسمبر ٢٠٢٥	يناير/ ديسمبر ٢٠٢٤
ارباح شركة البترجي السعودية	٤٢٧٩٠٦٠٤٦	١٩٠٠٢١٥٠٢
ارباح شركة المهن الطبية	٨٤١٧٨٥٩٢	(٣٨٤٤٠٥٧٦)
يخصم الضريبة	(١٦٥٨٥٤٢٠)	(٤٤٦٨٩٣٣)
الاجمالي	٤٩٥٤٩٩٢١٨	١٤٧١١١٩٩٣

## ٣٤- متوسط نصيب السهم من الأرباح :

البيان	يناير/ ديسمبر ٢٠٢٥	يناير/ ديسمبر ٢٠٢٤
صافي الربح	١٤٤١٦٥٧٧٠٠	١٠٩٥٧١٧٠٧٩
صافي الربح القابل للتوزيع	١٤٤١٦٥٧٧٠٠	١٠٩٥٧١٧٠٧٩
متوسط عدد الأسهم خلال العام	١٦٢٠١٦٠٢٤	١٤٨٧٥٥٧٥٠
متوسط نصيب السهم من الأرباح	٨,٨٩	٧,٣٦

## ٢٨- أبحاث وتطوير (R&amp;D)

البيان	يناير/ ديسمبر ٢٠٢٥	يناير/ ديسمبر ٢٠٢٤
اجور نقدية	٢٦٥٩٠٣١٤	٢٤٣٦٣٩٥٨
مزايا عينية " م . علاج - م . تغذية للعاملين "	١٩٠١٧٤٦	١٦٣٧٠٨٠
تأمينات اجتماعية	٢٦٥٣٥٣٢	٢١٣٥٧٧٣
مستلزمات سلعية " المواد المستخدمة "	٩٥٠١٦٨٢	١٣٥١٤٠٦٥
مستلزمات خدمية " م . صيانة "	٦٥٦٣١٣	٦٠٩٧٩٤
مستلزمات خدمية " نقل وانتقالات وبدل سفر "	٨٦٢٨٠٨	٥٦٨٩٨٤
مستلزمات خدمية " تأجير وسائل نقل "	٢٧٧٧٩٧	٦٩٤٥٠
مستلزمات خدمية " تجارب وابحاث "	١٨٢٠٠٣١٨	٢٢٦١٨٩٥٥
مستلزمات خدمية " اخرى "	١٢٩٦٨٧٣	٦٧٦٣٢٣
اشتركاكات	٤٧٨٥٩٧٤	١٥١٣٤٨٢
مستلزمات خدمية " برمجيات - ساب "	٤٧٥٨٢٣	--
ضرائب ورسوم سلعية	--	٨٤٩٥
اهلاك الاصول الثابتة	٣٧٣١٩٩٢	٢٧٤٣٠٥٠
ايجارات فعلية	٧١١	١٤١٥
الاجمالي	٧٠٩٣٥٨٨٣	٧٠٤٦٠٨٢٤

## ٢٩- مصروفات العمومية والإدارية

المبالغ بالجنيه

البيان	يناير/ ديسمبر ٢٠٢٥	يناير/ ديسمبر ٢٠٢٤
اجور نقدية	١٣١٤٢٠٤٤٧	١٠٨٠٤٧٩٠
مزايا عينية " م . علاج - م . تغذية للعاملين "	١٦٨٣٤٦٦٩	١٣٤٤٢٧٩٧
تأمينات اجتماعية	١٠٨٠٤٠٨٣	٨٨٨٨٤٣٣
مستلزمات سلعية " المواد المستخدمة "	١١٧٥٠٢٣٦	١٠٧٩٦٦٤١
مستلزمات خدمية " م . صيانة "	٥٦٥٨١٠٣	٨٧٨١٩٨٩
مستلزمات خدمية " نقل وانتقالات وبدل سفر "	٥٠٤٣٣٨٩	٣٥٣٩٠٧٣
مستلزمات خدمية " تأجير وسائل نقل بدل لجان " فنية - مراجعة - شئون قانونية "	١٩٦٠٩٩٧	٤٩٥١٦٠
مستلزمات خدمية " اخرى "	١٦١٩٨٥٦٦	٩٢٠٤٧٥٨
عينات طبية مجانية	٩٢٥١٩	٦٢٦٧٧
اشتركاكات	١٣٣٣٩٣٦	١٤٨٥٩١٤٤
مستلزمات خدمية " برمجيات - ساب "	٥٠١٧٧٧٥	٩٣٢٤٢٥
ضرائب ورسوم سلعية	٢٥٨٩٥٣٥	٥٧١٣٢
اهلاك الاصول الثابتة	٧٨٦٤٤٢٥	٥٦٨٨٢٤٥
ايجارات فعلية	١٤٣٠٤٨	٩٩٦٧
تبرعات	٢٦٤٢٧٩١	٣١٩٣٢٩٩
ضرائب عقارية	--	٦٤٠٠
الاجمالي	٢٢١١٣٦٨٦٠	١٨٨٤٩٢٩٣٠

## ٣٠- المصروفات التمويلية

المبالغ بالجنيه

البيان	يناير/ ديسمبر ٢٠٢٥	يناير/ ديسمبر ٢٠٢٤
فوائد مدينة " تسهيلات ائتمانية "	١٢٧٥٣١٢٣٥٨	٩٢٨٥٤٤٣٨٩
عمولة ومصاريف بنكية	٥٧٦٣٤٢٠١	٣١٥٨٧٥٧٧
الأجمالي	١٣٣٢٩٤٦٥٥٩	٩٦٠١٣١٩٦٦

### ٣٥- الضريبة المؤجلة (العبء الضريبي):-

- التزام ضريبي مؤجل: يتمثل هذا العبء في قيمة الضريبة المستحقة علي الفروق المؤقتة والمحتسبة طبقاً لمعيار المحاسبة المصري رقم (٢٤) ووفقاً لأحكام قانون الضرائب رقم ٩١ لسنة ٢٠٠٥ والمؤجل سدادها للفترات اللاحقة.

#### ٣٦- الموقف الضريبي :

- يتم حساب الضرائب المستحقة على الشركة عن نشاط العام طبقاً للقوانين والتعليمات السارية المعمول بها في هذا الشأن ويتم توكين المخصص اللازم للالتزامات الضريبية بعد إجراء الدراسة وذلك في ضوء المطالبات الضريبية وتقوم الشركة بسداد الضرائب المستحقة عليها سنوياً من واقع الإقرارات الضريبية.

#### أولاً : ضريبة شركات الأموال

السنوات من بداية النشاط حتى ٢٠١٣  
- تم فحص الشركة عن تلك السنوات وتم عمل لجنة داخلية لتسوية أوجه الخلاف وتسوية الفروق الضريبية.

#### السنوات من ٢٠١٤ – ٢٠١٥

- تم فحص الشركة عن تلك السنوات وتم عمل اعتراض علي الفحص والاحالة الي اللجنة الداخلية وتسوية اوجه الخلاف وسداد الفروق الضريبية في عام ٢٠٢٢

الفترة من ٢٠١٦/١/١ حتى ٢٠١٩/١٢/٣١  
- تم فحص الشركة عن هذه الفترة وتم سداد اصل الضريبة المستحقة عن هذه السنوات ويتبقى سداد غرامات التأخير والضريبة الاضافية خلال الفترة المقبلة.

الفترة من ٢٠٢٠/١/١ حتى ٣١ ديسمبر ٢٠٢٣  
- الشركة ملتزمة بتقديم الاقرارات الضريبية الي مركز كبار الممولين طبقاً للنماذج المعدة بمعرفة مصلحة الضرائب وفقاً لاحكام القانون وجاري فحص الشركة عن الفترة .

الفترة من ١ يناير ٢٠٢٤ حتى ٣١ ديسمبر ٢٠٢٥  
- الشركة ملتزمة بتقديم الاقرارات الضريبية الي مركز كبار الممولين طبقاً للنماذج المعدة بمعرفة مصلحة الضرائب وفقاً لاحكام القانون ولم يتم الفحص الشركة عن الفترة علماً بأن آخر إقرار ضريبي تم تقديمه في إبريل ٢٠٢٥ عن عام ٢٠٢٤ .

#### ثانياً : ضريبة المرتبات والأجور

السنوات من بداية النشاط حتى ٢٠١٢/١٢/٣١  
- تم فحص الشركة وتم عمل لجان داخلية وسددت جميع الفروق المستحقة من واقع قرار اللجنة الداخلية.

#### الفترة من ٢٠١٣/١/١ حتى ٢٠١٩/١٢/٣١

- تم فحص الشركة عن هذه الفترة وسددت الفروق المستحقة.

#### الفترة من ٢٠٢٠/١/١ حتى ٢٠٢٢/١٢/٣١

- تم فحص الشركة عن هذه الفترة وتم إحالة الملف إلي لجنة

الفترة في ٢٠٢٣/١/١ حتى ٣١ ديسمبر ٢٠٢٥  
- تم فحص الشركة باستقطاع الضرائب المستحقة في جميع العاملين طبقاً للقانون وتوريدها في مواعيدها ولم يتم فحص الشركة عن هذه الفترة حتى تاريخه.

#### ثالثاً : ضريبة الدمغة

- السنوات من بداية النشاط حتى ٢٠٢٣/١٢/٣١  
- تم فحص الشركة وعمل لجان داخلية وتم سداد الفروق وتسوية الملف.

### - السنوات ٢٠٢٤/١/١ الي ٢٠٢٥/١٢/٣١

- قامت الشركة بسداد ضريبة الدمغة المستحقة أولاً بأول ولم يتم فحص الشركة عن هذه الفترة.

#### رابعاً : ضريبة المبيعات /القيمة المضافة

#### - السنوات حتى ٢٠١٥/١٢/٣١

- تم فحص الشركة عن تلك السنوات وتم سداد جميع الفروق المستحقة.

#### السنوات ١ يناير ٢٠١٦ – ٣٠ نوفمبر ٢٠٢٠

- تم فحص الشركة عن تلك السنوات وتم سداد جميع الفروق المستحقة .

#### السنوات ١ ديسمبر ٢٠٢٠ - ٣١ ديسمبر ٢٠٢٢

- تم فحص الشركة عن هذه الفترة وتم إحالة الملف إلي لجنة الطعن ولم يتم إخطار الشركة بميعاد اللجنة حتى تاريخه.

#### - السنوات ١ يناير ٢٠٢٣ - ٣١ ديسمبر ٢٠٢٥

حيث تقوم الشركة بسداد الاقرارات بصفة منتظمة ولم يتم فحص الشركة عن هذه الفترة .

#### خامساً : ضريبة الخصم والاضافة والدفعات المقدمة

- تقوم الشركة بخصم الضرائب المستحقة على جميع المتعاملين معها وتقوم بسدادها طبقاً للبطاقة الضريبية الخاصة بكل ممول الى المأمورية التابع لها حتى ٣١ ديسمبر ٢٠٢٥ وتم فحص الشركة حتى نهاية

عام ٢٠١٦ وتسوية جميع الفروق المستحقة وتم سداد الدفعات في ٣١ ديسمبر ٢٠٢٥، وتم فحص الفترة بين ٢٠١٧-٢٠١٨ وتم سداد الفروق الضريبية المستحقة.

#### سادساً : الضريبة العقارية

- تم مطالبة الشركة بالضريبة العقارية مصنع ابيكو ١ وابيكيكو ٢ عن الفترة من ١ يوليو ٢٠١٣ حتى ٣١ ديسمبر ٢٠٢٠ وتم الاعتراض عليها وقامت الشركة بسداد الضريبة حتى عام ٢٠٢١ لحين الانتهاء

من بحث الخلاف وقد حصلت الشركة علي اعفاء من الضريبة العقارية بتاريخ ٢٤ ابريل ٢٠٢٤.

#### ٣٦- اثار قرارات البنك المركزي

- بتاريخ ٦ مارس ٢٠٢٤ واستمراراً لسياسة التقيد النقدي التي يتبناها البنك المركزي فقد قررت لجنة السياسات النقدية في اجتماعها الإستثنائي زيادة معدلي الإيداع والاقراض لليلة واحدة وسعر العملية الرئيسية للبنك المركزي ٢٧,٧٥ ٪ على الترتيب كما تم رفع سعر الائتمان

٢٨,٢٥ ٪، بواقع ٦٠٠ نقطة أساس ليصل الي ٢٧,٢٥ ٪ والخصم بواقع ٦٠٠ نقطة أساس ليصل الي ٢٧,٧٥ ٪ وتقوم الشركة بدراسة الأثر على القوائم المالية اللاحقة.

- بتاريخ ٦ مارس ٢٠٢٤ وافق البنك المركزي لمواصلة جهودة للتحوط نحو إطار مرن لإستهداف التضخم بتعديل معدلات الفائدة للإيداع والإقتراض والخصم، وكذلك السماح بتحديد سعر الصرف وفقاً لأليات السوق وما

لذلك من أثار مالية مستقبلية هامة علي المركز المالي للشركة ونتائج الأعمال المستقبلية وحقوق الملكية.

#### ٣٧- أرقام المقارنة

تم تعديل ارقام المقارنة لتتشي مع العرض الحالي للقوائم

المالية.

الى السادة / مساهمي الشركة المصرية الدولية  
للصناعات الدوائية (إبيكو)  
«شركة مساهمة مصرية»

تقرير عن القوائم المالية

راجعنا القوائم المالية المجمعة المرفقة الشركة المصرية الدولية للصناعات الدوائية (إبيكو) «شركة مساهمة مصرية» والمتمثلة في قائمة المركز المالي المجمعة ٣١ ديسمبر ٢٠٢٥ وكذا القوائم المجمعة للدخل والدخل الشامل والتغير في حقوق الملكية والتدفقات النقدية عن السنة المالية المنتهية في ذلك التاريخ، وملخصاً للسياسات المحاسبية الهامة وغيرها من الإيضاحات.

مسئولية الإدارة عن القوائم المالية

هذه القوائم المالية مسئولية إدارة الشركة، فالإدارة مسئولة عن إعداد وعرض القوائم المالية عرضاً عادلاً وواضحاً وفقاً لمعايير المحاسبة المصرية وفي ضوء القوانين المصرية السارية، وتتضمن مسئولية الإدارة تصميم وتنفيذ والحفاظ على رقابة داخلية ذات صلة بإعداد وعرض قوائم مالية عرضاً عادلاً وواضحاً خالية من أية تحريفات هامة ومؤثرة سواء ناتجة عن الغش أو الخطأ، كما تتضمن هذه المسئولية اختيار السياسات المحاسبية الملائمة وتطبيقها وعمل التقديرات المحاسبية الملائمة للظروف.

مسئولية مراقب الحسابات

تنحصر مسئوليتنا في إبداء الرأي على هذه القوائم المالية في ضوء مراجعتنا لها. وقد تمت مراجعتنا وفقاً لمعايير المراجعة المصرية وفي ضوء القوانين المصرية السارية. وتتطلب هذه المعايير تخطيط وأداء المراجعة للحصول على تأكيد مناسب بأن القوائم المالية خالية من أية أخطاء هامة ومؤثرة. وتتضمن أعمال المراجعة أداء إجراءات للحصول على أدلة مراجعة بشأن القيم والإفصاحات في القوائم المالية. وتعتمد الإجراءات التي تم اختيارها على الحكم الشخصي للمراقب ويشمل ذلك تقييم مخاطر التحريف الهام والمؤثر في القوائم المالية سواء الناتج عن الغش أو الخطأ. ولدى تقييم هذه المخاطر يضع المراقب في اعتباره الرقابة الداخلية ذات الصلة بقيام المنشأة بإعداد القوائم المالية والعرض العادل والواضح لها وذلك لتصميم إجراءات مراجعة مناسبة للظروف ولكن ليس بغرض إبداء رأى على كفاءة الرقابة الداخلية في المنشأة. وتشمل عملية المراجعة أيضاً تقييم مدى ملائمة السياسات المحاسبية والتقديرات المحاسبية الهامة التي أعدت بمعرفة الإدارة وكذا سلامة العرض الذي قدمت به القوائم المالية.

وإننا نرى أن أدلة المراجعة التي قمنا بالحصول عليها كافية ومناسبة وتعد أساساً مناسباً لإبداء رأينا على القوائم المالية.

أساس الرأي المتحفظ

- لم نواف بالقوائم المالية لشركة مصنع البترجي للأدوية والمستلزمات الطبية والمدرجة ضمن الاستثمارات في شركات شقيقة ولم يتم ادراج نصيب الشركة من التغير في حقوق الملكية للعام المنتهي في ٣١ ديسمبر ٢٠٢٥

الرأي المتحفظ

وفيما عدا ما ورد بالفقرة السابقة وما ينتج عنها من الآثار المحتملة على القوائم المالية وحقوق الملكية فمن رأينا أن القوائم المالية المشار إليها أعلاه تعبر بعدالة ووضوح في جميع جوانبها الهامة عن المركز المالي المجمع الشركة المصرية الدولية للصناعات الدوائية (إبيكو) «شركة مساهمة مصرية» في ٣١ ديسمبر ٢٠٢٥، وعن أدائها المالي وتدفقاتها النقدية عن السنة المالية المنتهية في ذلك التاريخ وذلك طبقاً لمعايير المحاسبة المصرية وفي ضوء القوانين واللوائح المصرية ذات العلاقة.

فقرة توجيه الانتباه

مع عدم اعتبار الوارد في هذه الفقرة تحفظاً، وبالإشارة إلى ما هو وارد بالإيضاح أرقام (٦) فقد اختارت الشركة المصرية الدولية للصناعات الدوائية (إبيكو) تطبيق المعالجة الواردة في الملحق (ج) لمعيار المحاسبة المصري رقم (١٣) الخاص بآثار التغيرات في أسعار الصرف) بالنسبة لفروق الترجمة الناشئة عن الالتزامات بالعملة الأجنبية المرتبطة بمشروعات تحت التنفيذ. **تقرير عن المتطلبات القانونية والتنظيمية الأخرى** - تمسك الشركة وشركاتها التابعة حسابات مالية منتظمة تتضمن كل ما نص القانون ونظام الشركة على وجوب إثباته فيها، وأن القوائم المالية المجمعة متفقة مع ما هو وارد بتلك الحسابات.

مراقب الحسابات



# أداء الشركة خلال ١٠ سنوات



**الربحية:**

- بلغ مجمل الربح ٤,٠٣٩ مليار جم فى عام ٢٠٢٥ مقابل ٣,٢٥١ مليار جنيه ٢٠٢٤
- بلغ صافى الربح القابل للتوزيع بعد الضرائب والمساهمة التكافلية ١,١٢٥ مليار جنيه عام ٢٠٢٥ مقابل ١,٠٢٢ مليار جنيه عام ٢٠٢٤
- بلغ إجمالى ما تم توزيعه على السادة المساهمين منذ بدء التشغيل كالتالى :-

السنة	رأس المال	إجمالى التوزيعات للمساهمين
١٩٨٥	١٣,٢٤٦,١٠٠	.
١٩٨٦	١٥,٠٠٠,٠٠٠	٨١٨,١٨٢
١٩٨٧	١٦,٠٠٠,٠٠٠	٢,٠٨٠,٠٠٠
١٩٨٨	١٦,٠٠٠,٠٠٠	٤,٣٢٠,٠٠٠
١٩٨٩	١٨,٧٠٠,٠٠٠	٥,٦١٠,٠٠٠
١٩٩٠	٢٠,٠٠٠,٠٠٠	٨,٠٠٠,٠٠٠
١٩٩١	٢٣,٨٠٠,٠٠٠	١١,١٨٦,٠٠٠
١٩٩٢	٢٧,٥٠٠,٠٠٠	١٥,٦٧٥,٠٠٠
١٩٩٣	٣٠,٠٠٠,٠٠٠	٢٢,٥٠٠,٠٠٠
١٩٩٤	٣٠,٠٠٠,٠٠٠	٣٢,٢٥٠,٠٠٠
١٩٩٥	٤٢,٠٠٠,٠٠٠	٥٤,٦٠٠,٠٠٠
١٩٩٦	٤٢,٠٠٠,٠٠٠	٥٤,٦٠٠,٠٠٠
١٩٩٧	٤٢,٠٠٠,٠٠٠	٥٨,٨٠٠,٠٠٠
١٩٩٨	٤٢,٠٠٠,٠٠٠	٦٣,٠٠٠,٠٠٠
١٩٩٩	٧٢١,٢٤٠,٠٠٠	٦٧,٢٠٠,٠٠٠
٢٠٠٠	٧٢١,٢٤٠,٠٠٠	٧١,٤٠٢,٧٦٠
٢٠٠١	٧٢١,٢٤٠,٠٠٠	٧٢,١٢٤,٠٠٠
٢٠٠٢	٧٢١,٢٤٠,٠٠٠	٧٣,٥٦٦,٤٨٠
٢٠٠٣	٧٢١,٢٤٠,٠٠٠	٧٩,٣٣٦,٤٠٠
٢٠٠٤	٧٢١,٢٤٠,٠٠٠	٨٦,٥٤٨,٨٠٠
٢٠٠٥	٧٢١,٢٤٠,٠٠٠	٩٣,٧٦١,٣٠٠
٢٠٠٦	٧٢١,٢٤٠,٠٠٠	١٠٨,١٨٦,٠٠٠
٢٠٠٧	٧٢١,٢٤٠,٠٠٠	١٢٩,٨٢٣,٢٠٠
٢٠٠٨	٧٢١,٢٤٠,٠٠٠	١٤٤,٢٤٨,٠٠٠
٢٠٠٩	٧٢١,٢٤٠,٠٠٠	١٥١,٤٦٠,٤٠٠
٢٠١٠	٧٩٣,٣٦٤,٠٠٠	١٩٨,٣٤١,٠٠٠
٢٠١١	٧٩٣,٣٦٤,٠٠٠	٢٣٨,٠٠٩,٢٠٠
٢٠١٢	٧٩٣,٣٦٤,٠٠٠	٢٣٨,٠٠٩,٢٠٠
٢٠١٣	٧٩٣,٣٦٤,٠٠٠	٢٣٨,٠٠٩,٢٠٠
٢٠١٤	٧٩٣,٣٦٤,٠٠٠	٢٦١,٨١٠,١٢٠
٢٠١٥	٧٩٣,٣٦٤,٠٠٠	٢٧٧,٦٧٧,٤٠٠
٢٠١٦	٧٩٣,٣٦٤,٠٠٠	٢٧٧,٦٧٧,٤٠٠
٢٠١٧	٧٩٣,٣٦٤,٠٠٠	٣٥٧,٠١٣,٨٠٠
٢٠١٨	٧٩٣,٣٦٤,٠٠٠	٣٩٦,٦٨٢,٠٠٠
٢٠١٩	٩٩١,٧٠٥,٠٠٠	٣٩٦,٦٨٢,٠٠٠
٢٠٢٠	٩٩١,٧٠٥,٠٠٠	٢٩٢,٧١١,٥٠٠
٢٠٢١	٩٩١,٧٠٥,٠٠٠	٢٩٧,٥١١,٥٠٠
٢٠٢٢	٩٩١,٧٠٥,٠٠٠	١٩٨,٣٤١,٠٠٠
٢٠٢٣	١,٤٨٧,٥٥٧,٥٠٠	٢٩٧,٥١١,٥٠٠
٢٠٢٤	١,٤٨٧,٥٥٧,٥٠٠	٤٤٦,٢٦٧,٢٥٠
٢٠٢٥	١,٦٨٧,٥٥٧,٥٠٠	٥٩٠,٦٤٥,١٢٥
الإجمالى		٦,٤١٣,٩٩٥,٧١٧

**أهم المؤشرات التي حققتها الشركة خلال ١٠ سنوات :**

السنة	المبيعات	نمو %	التصدير	نمو %	صافى المبيعات	نمو %
٢٠٢٥	٦,٣٣٤,٩٨٩,٤٠٣	٪٢٣	٢,٩٦٧,٤٧٩,٩٠٨	٪١٦	٩,٣٠٢,٤٦٩,٣١١	٪٢١
٢٠٢٤	٤,٨٦٣,٩١٥,٧٣١	٪٣٠	٢,٥٠٠,١٥٥,٩٤٦	٪٣٦	٧,٣٦٤,٠٧١,٦٧٧	٪٣٢
٢٠٢٣	٣,٤٢٥,٠٠٧,٦٨٣	٪٢١	١,٥٩٢,٠٠٧,٠٢٥	٪٦٥	٥,٠١٧,٠١٤,٧٠٨	٪٣٢
٢٠٢٢	٢,٨٣٤,٨٠٢,٦٨٤	٪٩	٩٦٤,٦٥٤,٤٨٢	٪٨٢	٣,٧٩٩,٤٥٧,١٦٦	٪١٣
٢٠٢١	٢,٦١١,١٣٣,٩٦٦	٪٢٠	٧٥٢,٩٨٢,٤٣٦	٪٢٢	٣,٣٦٤,١١٦,٤٠٢	٪٢١
٢٠٢٠	٢,١٧٤,٣٣٥,٩٠٦	٪١٦-	٦١٥,٦٤٧,٩٩٨	٪٤-	٢,٧٨٩,٩٨٣,٩٠٤	٪١٣-
٢٠١٩	٢,٥٨٠,٥٨٣,٧٤٣	٪٢٣	٦٤٠,٠٦٤,٧٩٠	٪٢-	٣,٢٢٠,٦٤٨,٥٣٣	٪١٧
٢٠١٨	٢,٠٩٣,١٣٦,٩٢٩	٪١٨	٦٥٤,٢٠,٨٨١	٪٥-	٢,٧٤٧,١٥٧,٨١٠	٪١٢
٢٠١٧	١,٧٧٢,٤٠٨,٦٥٧	٪١٦	٦٩١,٣٨٠,١٥٣	٪١٨	٢,٤٦٣,٧٨٨,٨١٠	٪٢٩
٢٠١٦	١,٥٣٠,٠٧٤,٥٢٣	٪١٨	٣٨١,٨٧٠,٣٠٥	٪٧	١,٩١١,٩٤٤,٨٢٨	٪١٥
٢٠١٥	١,٣٠٠,٩٧٤,٨٧٣	٪٦	٣٥٥,٦٦٠,٨٢٤	٪٣١	١,٦٥٦,٦٣٥,٦٩٧	٪٧

**بالجنية**

السنة	جملة إيرادات النشاط	نمو %
٢٠٢٥	٩,٣٠٢,٤٦٩,٣١١	٪٢٦
٢٠٢٤	٧,٣٦٤,٠٧١,٦٧٧	٪٤٧
٢٠٢٣	٥,٠١٧,٠١٤,٧٠٨	٪٣٢
٢٠٢٢	٣,٧٩٩,٤٥٧,١٦٦	٪١٣
٢٠٢١	٣,٣٦٤,١١٦,٤٠٢	٪٢١
٢٠٢٠	٢,٧٨٩,٩٨٣,٩٠٤	٪١٣-
٢٠١٩	٣,٢٢٠,٦٤٨,٥٣٣	٪١٧
٢٠١٨	٢,٧٤٧,٥٧٣,٩٥٣	٪١١
٢٠١٧	٢,٤٧٥,١٢٨,٤٦٧	٪٢٨
٢٠١٦	١,٩٣٧,٠٧١,١٦٢	٪١٦
٢٠١٥	١,٦٦٨,٠٤٥,٨٣٥	٪٧

**بالجنية**

السنة	إيرادات تشغيل للغير	نمو %
٢٠٢٥	٤٩,٣٦٦,٣٦٥	٪٣٧,٨
٢٠٢٤	٣٥,٨٣٥,٨٢٩	٪١٣٧,٦
٢٠٢٣	١٥,٠٧٩,٨٩٠	٪١٠,٤
٢٠٢٢	٧,٣٨٧,٦٢١	٪٤
٢٠٢١	٧,١٠٧,٤٢٧	٪٢٤٥
٢٠٢٠	٢,٠٦٢,٣٠٦	٪٠
٢٠١٩	٠,٠٠٠,٠٠٠	٪٠
٢٠١٨	٤١٦,١٤٣	٪٩٦-
٢٠١٧	١١,٣٢٩,٦٥٧	٪٥٥-
٢٠١٦	٢٥,١٢٦,٣٣٤	٪١٢٠
٢٠١٥	١١,٤١٠,١٣٨	٪٥

**بالجنية**

السنة	قيمة الإنتاج بسعر البيع	نمو %
٢٠٢٥	١٠,٨١١,٩٢٤,٢٨٤	٪٢٨
٢٠٢٤	٨,٤٧٥,٣٣٥,٠٥٧	٪٥١
٢٠٢٣	٥,٦٢٨,٨٢١,٨١٢	٪٣٩
٢٠٢٢	٤,٠٤٣,٧٨٥,٥٢٨	٪١٧
٢٠٢١	٣,٤٦٤,٩٣٤,١٥٦	٪٢-
٢٠٢٠	٣,٥٢٠,٨٢٧,٩٤٥	٪٧
٢٠١٩	٣,٢٨١,٥٠٦,٠٩١	٪١٤
٢٠١٨	٢,٨٧٦,٨٨٧,٤٨٩	٪١١
٢٠١٧	٢,٥٩٢,٥٤٣,١٨٥	٪٤١
٢٠١٦	١,٨٣٧,٠١٩,٧٠٥	٪٤
٢٠١٥	١,٧٦٢,٠٣٦,٥٠٩	٪٨

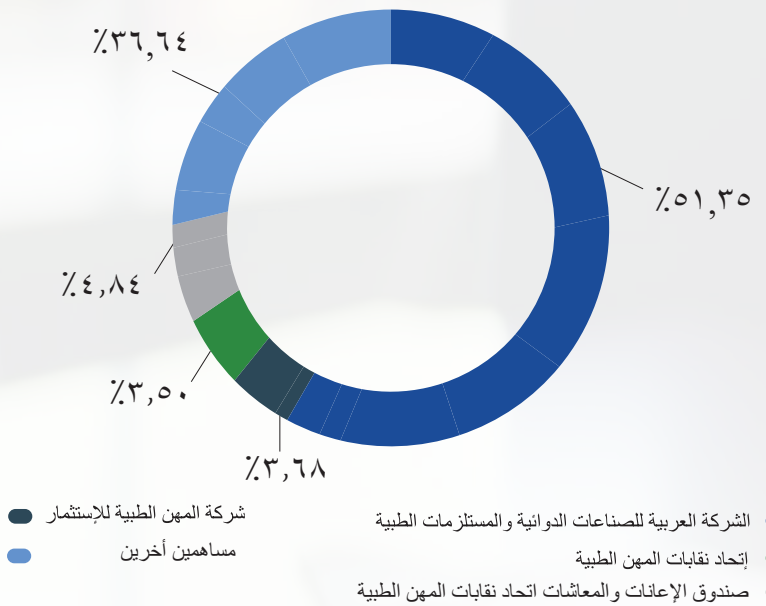
بيان رأس المال وتطور حساب التوزيع :

السنة	رأس المال	إحتياجات	حصة المساهمين	مجلس الادارة	فائض مرحل	الاجمالي
١٩٨٥	١٣٢٤٦,١٠٠	.	.	.	.	.
١٩٨٦	١٥,٠٠٠,٠٠٠	٣٩,٦٢٩	٨١,٨١٨	٢٩٦	٣٦٩,٥٥٥	١٦٠,٩٤٨٠
١٩٨٧	١٦,٠٠٠,٠٠٠	١٣٦,٦٩٠	٢,٠٨٠,٠٠٠	١٦٢,١٩١	٥١,٧١٣	٢,٦٣٣,٥٩٤
١٩٨٨	١٦,٠٠٠,٠٠٠	١,٢١٣,٢٣٣	٤,٣٢٠,٠٠٠	٢٠٠,٠٠٠	٩٩,٢٢٧	٦,٦٦٤,٤٥٠
١٩٨٩	١٨,٧٠٠,٠٠٠	١,٢٢٨,٣٥٩	٥,٦١٠,٠٠٠	٢٠٠,٠٠٠	٤٦٧,٨٢٧	٨,٥٦٧,٨١٦
١٩٩٠	٢٠,٠٠٠,٠٠٠	٢,٦٧٤,٠٧٠	٨,٠٠٠,٠٠٠	٢٠٠,٠٠٠	١,٠٧٣,٣٥٠	١١,٤٨١,٦٦٥
١٩٩١	٢٣,٨٠٠,٠٠٠	١٠,٠٢٧,٩٠٣	١١,١٨٦,٠٠٠	٣١٥,٠٠٠	٤٢,٣٩٠	٢٤,٣٨٩,٨٩٣
١٩٩٢	٢٧,٥٠٠,٠٠٠	٢١,٩٧٩,٥٧٠	١٥,٦٧٥,٠٠٠	١,٥٢٧,٥٠٠	١٩,٥٧٥	٢٩,٥١١,١٣٣
١٩٩٣	٣٠,٠٠٠,٠٠٠	٢٦,٢٧٢,١٠٩	٢٢,٥٠٠,٠٠٠	٢,٢٥٠,٠٠٠	٣٧,٧٠٤	٥١,٤٩٩,٨١٣
١٩٩٤	٣٠,٠٠٠,٠٠٠	١٧,٧٠٧,٣٥٤	٢٢,٢٥٠,٠٠٠	٣,٢٢٥,٠٠٠	٨٤,٣٢٦	٥٤,١٤٧,٠٨٠
١٩٩٥	٤٢,٠٠٠,٠٠٠	٣,٢١٩,٠١٥	٥٤,٦٠٠,٠٠٠	٥,٤٦٠,٠٠٠	٢,٠٤٢	٦٤,٣٨١,٥٧٠
١٩٩٦	٤٢,٠٠٠,٠٠٠	٣,٢٥٠,٦٩٣	٥٤,٦٠٠,٠٠٠	٥,٤٦٠,٠٠٠	٥٢,١٧٩	٦٥,١٢٣,٨٧٢
١٩٩٧	٤٢,٠٠٠,٠٠٠	٨,٧٩١,١١٤	٥٨,٨٠٠,٠٠٠	٥,٨٠٠,٠٠٠	٢,١٢١,٢١٢	٧٥,٨٢٢,٣٦٦
١٩٩٨	٤٢,٠٠٠,٠٠٠	١٢,٣٨٩,٩٢٥	٦٣,٠٠٠,٠٠٠	٦,٣٠٠,٠٠٠	٢٢,٩٢٠	٨٤,٤٨٦,٠٨١
١٩٩٩	٧٢١,٢٤٠,٠٠٠	١٥,٩٢٨,٠٠٠	٦٧,٢٠٠,٠٠٠	٦,٧٢٠,٠٠٠	٤٥,٣٣٣	٩٢,٥٢٠,٠٠٠
٢٠٠٠	٧٢١,٢٤٠,٠٠٠	١٤,٨٧٤,٣٦١	٧١,٤٠٢,٧٦٠	٧,١٤٠,٣٦٦	٢,٩٣٣,٣٢٤	٩٧,٤٨٦,٦١٦
٢٠٠١	٧٢١,٢٤٠,٠٠٠	١٦,٧٣٦,٦٩٠	٧٢,١٢٤,٠٠٠	٧,٢١٢,٤٠٠	٢,١٨٢,٥٦٦	١٠١,٩٣٧,٦٦٤
٢٠٠٢	٧٢١,٢٤٠,٠٠٠	١٨,١١٦,٣٧٨	٧٣,٥٢٦,٤٨٠	٧,٣٥٢,٦٤٨	٩٧١,١١٠	١٠٤,٥١٠,٦١٦
٢٠٠٣	٧٢١,٢٤٠,٠٠٠	٢٤,٢٨١,٣٥٧	٧٩,٣٦٦,٤٠٠	٧,٩٣٦,٦٤٠	٥٤٦,٨٥٥	١١٦,٥٩١,٢٥٢
٢٠٠٤	٧٢١,٢٤٠,٠٠٠	٢٢,١٠٩,٣٢٨	٨٦,٥٤٨,٨٠٠	٨,٦٥٤,٨٠٠	٨١٧,٩٨٩	١٢٢,٢٥٦,٠٧٠
٢٠٠٥	٧٢١,٢٤٠,٠٠٠	٥٦,٠٩٧,٦١١	٩٣,٧٦١,٣٠٠	٩,٣٧٦,١٢٠	٥٦٥,٢٨٦	١٢٣,٧٧٠,٦١٧
٢٠٠٦	٧٢١,٢٤٠,٠٠٠	٧٣,٨٢٧,٢١٠	١٠٨,١٨٦,٠٠٠	١٠,٨١٦,٠٠٠	١,٣٠٧,٦٦٦	١٢٦,١٠٩,٤٦٦
٢٠٠٧	٧٢١,٢٤٠,٠٠٠	٨٣,٤٥١,٩٨٩	١٢٩,٨٢٣,٢٠٠	١٢,٩٨٢,٣٢٠	١,١١٩,٩٤٠	١٣٠,٣٤٧,٤٤٩
٢٠٠٨	٧٢١,٢٤٠,٠٠٠	٨٠,٣٨٩,١٦٣	١٤٤,٢٤٨,٠٠٠	١٤,٤٢٤,٨٠٠	٤,٦٥٧,٦٨٥	٢٤٦,٦٨٩,٦٤٨
٢٠٠٩	٧٢١,٢٤٠,٠٠٠	١١٤,٢٢٤,٣٦٠	١٥١,٤٦٠,٤٠٠	١٥,١٤٦,٤٠٠	٦,١٠٤,٠٨٤	٢٨٩,٩٤٤,٨٤٤
٢٠١٠	٧٢٣,٦٦٤,٠٠٠	٩٦,٤٤٠,٦٨٠	١٩٨,٣٤١,٠٠٠	١٩,٨٣٤,١٠٠	١٤,٢٢٩,٥٦٠	٣٣٦,٦٤٥,٣٤٠
٢٠١١	٧٩٢,٣٦٤,٠٠٠	٥٦,١٠٥,٠٣٠	٢٣٨,٠٠٩,٢٠٠	٢٣,٦٠١,٤٦٦	٥,٦٢٧,١٩٩	٣٦١,٧٧١,٦٨١
٢٠١٢	٧٩٣,٣٦٤,٠٠٠	٤١,١٦٦,٩٣٥	٢٣٨,٠٠٩,٢٠٠	٢٣,٥٤٨,١١٤	٢,١٩٢,٠٢١	٣٦١,٣١٦,٣٧٠
٢٠١٣	٧٩٣,٣٦٤,٠٠٠	٤٥,٤١١,٣١٠	٢٣٨,٠٠٩,٢٠٠	٢٣,٨٧٠,٥٦٧	١,٠٩٤,١٠٠	٣٦٤,٧٧٥,١٧٧
٢٠١٤	٧٩٣,٣٦٤,٠٠٠	٢٧,٢٧٥,٩٥٦	٢٦١,٨١٠,١٢٠	٢٦,٥٣٦,٥٦٧	١,٢٨٧,١٨٧	٣٢١,٤٠٩,٩٣٠
٢٠١٥	٧٩٣,٣٦٤,٠٠٠	٥٦,٩١٦,٠٤٧	٢٧٧,٦٧٧,٤٠٠	٢٧,٣٥٢,٤١٢	١,٧٦٢,٥٠٥	٣٧٠,١٠١,٦٦٤
٢٠١٦	٧٩٣,٣٦٤,٠٠٠	١٣,٠٩٧,٥٥٤	٢٧٧,٦٧٧,٤٠٠	٢٧,٧١٠,٣١١	١,٦٩٨,٥٩٧	٤٧٠,٧٥٠,٨٢٢
٢٠١٧	٧٩٣,٣٦٤,٠٠٠	٢٠,٢٨٦,١٠٤	٢٥٧,٠١٣,٨٠٠	٢٥,٥٩٢,١٧٩	٤٤,٤٨٤,٠١٠	٦٦٨,٤٦٦,٩٣٠
٢٠١٨	٧٩٣,٣٦٤,٠٠٠	١٩٣,٢٩,٩٠١	٢٩٦,٦٨٢,٠٠٠	٢٩,٣٥٧,٤٣٢	٣,٧٧٠,٩٠١	٦٩٦,٦٧٢,٤٢٤
٢٠١٩	٩٩١,٧٠٥,٠٠٠	١٨٣,٧١٦,٨٦٥	٣٩٦,٦٨٢,٠٠٠	٣٩,٤٧٤,٦٧٨	٣,٨٠٠,١٨٧	٦٥١,٢٤٩,٣٠٠
٢٠٢٠	٩٩١,٧٠٥,٠٠٠	٨١,١٤٦,٦٠٨	٢٩٢,٧١١,٥٠٠	٢٩,٢١٤,٢٥٨	٥,٥٤٤,٩٧٦	٤٢٦,٧١٢,٢٤٢
٢٠٢١	٩٩١,٧٠٥,٠٠٠	٨٣,٦٥٢,٤٢٠	٢٩٧,٥١١,٥٠٠	٢٩,٨١١,٨١٥	٨١,٨٣٢,٧٢٣	٥٨٤,٩٢٠,٤٥٨
٢٠٢٢	٩٩١,٧٠٥,٠٠٠	٨٣,٦٥٢,٤٢٠	٢٩٧,٥١١,٥٠٠	٢٩,٨١١,٨١٥	٨١,٨٣٢,٧٢٣	٥٨٤,٩٢٠,٤٥٨
٢٠٢٣	١,٤٨٧,٥٥٧,٥٠٠	١٣٦,٥٠٤,١٦٤	٢٩٧,٥١١,٥٠٠	٢٩,٨٨٤,٢٣٣	٨٨٠,٢٤٢,٣٨٦	١,٧٩٧,٢٤٦,٣٨٦
٢٠٢٤	١,٤٨٧,٥٥٧,٥٠٠	٣٥١,١٠٩,٥٠٣	٤٤٦,٢٧٧,٢٥٠	٤٤,٦٢٧,٢٩٥	٢٠,٢٠٣,٤٠١	١,٨١١,٢١٤,٤٤٩
٢٠٢٥	١,٦٨٧,٥٥٧,٥٠٠	٥٦,٦٢٠,٨٩٥	٥٩٠,٦٤٥,١٢٥	٥٩,٢٤٥,١٢٥	٥٦,٢٠٣,٨٩٥	١,٦٣٧,٤١٢,٣٠٠
		٢,٩٠١,٦٨٦,١٢٥	٦,٤١٣,٩٩٥,٧١٧	٩٤,٩٧٥,٠٦٩	٦,٤١٣,٩٩٥,٧١٧	٢,٩٠١,٦٨٦,١٢٥

بيان رأس المال وحصص المساهمين في ٢٠٢٥/١٢/٣١

المساهمون	قيمة الأسهم	عدد الأسهم	(%)
الشركة العربية للصناعات الدوائية والمستلزمات الطبية	٨٦٦,٤٧٨,٦١٠	٨٦,٦٤٧,٨٦١	٥١,٣٥%
شركة المهن الطبية للاستثمار	٦٢,٠٧٧,٥٨٠	٦,٢٠٧,٧٥٨	٣,٦٨%
اتحاد نقابات المهن الطبية	٥٩,٠٣٠,٨٦٠	٥,٩٠٣,٠٨٦	٣,٥٠%
صندوق الإعانات والمعاشات اتحاد نقابات المهن الطبية	٨١,٦٨٣,٢٧٠	٨,١٦٨,٣٢٧	٤,٨٤%
مساهمين آخرين	٦١٨,٢٨٧,١٨٠	٦١,٨٢٨,٧١٨	٣٦,٦٤%

حصص المساهمين في رأس المال في ٢٠٢٥/١٢/٣١



حقوق المساهمين :

حقوق المساهمين	ارباح او خسائر	الاحتياطيات	رأس المال	ارباح او خسائر عام	قبل التوزيع	%
٥,٧٣٧,٠٢٣,٢٨٧	٢٠,٢٠٠,٤٠١	٢,٧٢٢,٥٧٤,٤٧٩	١,٦٨٧,٥٥٧,٥٠٠	١,١٢٥,٢١٧,٩٠٧	٢٠٢٥	٪١١٣
٤,٤٢٣,٦٢٣,٥٨٠	٨١,٠٢٤,٣٨٦	١,٨٢٥,٨٥٨,٦٠٧	١,٤٨٧,٥٥٧,٥٠٠	١,٠٢٢,١٩٠,٦٣٣	٢٠٢٤	٪١١٠
٤,٠٢٦,٦٣٦,٢١٦,٠٠٠	٦٩٦,٤٠٩,٩٩٤,٠٠٠	١٧٣,٩٣٥,٤٤٣,٠٠٠	١,٤٨٧,٥٥٧,٥٠٠,٠٠٠	٧٣٠,٨٣٢,٧٩,٠٠٠	٢٠٢٣	٪١٣١
٣,٠٢٣,١٧٤,١٠٠	٧٣٥,٥٣٥,٠٠٠	١٤,٠٩٨,٩٦٩,٢١٠,٠٠٠	٩٩١,٧٠٥,٠٠٠,٠٠٠	٥٨٩,١٥٠,٤٣٥,٠٠٠	٢٠٢٢	٪١٠٨
٢,٨٣٦,٨٦٩,٥٩,٠٠٠	٤٨٩,٤٦٩,٩٦,٠٠٠	١٣,٥٥٧,٠١٠,٢٣,٠٠٠	٩٩١,٧٠٥,٠٠٠,٠٠٠	٤٨٢,٩١٧,٩٦,٠٠٠	٢٠٢١	٪١٠٢
٢,٧٥٧,٨٣١,٥٤,٠٠٠	٥٥٤,٤٩٧,٠٠٠	١٣,٥٥٧,٠١٠,٢٣,٠٠٠	٩٩١,٧٠٥,٠٠٠,٠٠٠	٤٢٢,٨٣٢,١٥٥,٠٠٠	٢٠٢٠	٪٩٨
٢,٨٣٦,٨٦٩,٥٩,٠٠٠	٣٩٧,٠٣٠,٩١,٠٠٠	١١,٩٣٢,٩٦٩,١٤,٠٠٠	٩٩١,٧٠٥,٠٠٠,٠٠٠	٦١١,٥٤٦,٦٦٩,٠٠٠	٢٠١٩	٪١٠٦
٢,٦٨٢,٤١٤,٢٧,٠٠٠	٤٤٤,٨٤٠,١٠,٠٠٠	١١,٩٨٦,٥٠١,٣٣,٠٠٠	٧٩٣,٣٦٤,٠٠٠,٠٠٠	٦٥١,٧٨٨,٤١٤,٠٠٠	٢٠١٨	٪١٠٩
٢,٤٥٧,٥٥٩,٠٠٢,٠٠٠	١,٦٩٨,٣٥٩,٧,٠٠٠	٩,٩٥٧,٢٨٩,٠٩,٠٠٠	٧٩٣,٣٦٤,٠٠٠,٠٠٠	٦٥١,٤٨٢,٤٩٦,٠٠٠	٢٠١٧	٪١٣٦
١,٨٠٦,٧٦٥,٠٦,٠٠٠	١,٦٩٨,٣٥٩,٧,٠٠٠	٩,٩٥٧,٢٨٩,٠٩,٠٠٠	٧٩٣,٣٦٤,٠٠٠,٠٠٠	٤٦٨,٩٨٨,٥٧,٠٠٠	٢٠١٦	٪١٠٩
١,٦٥٩,٨٧٥,٨١٠,٠٠٠	١,٧٦٥,٠٤,٠٠٠	٨,٦٧٤,٩٣٥,٦,٠٠٠	٧٩٣,٣٦٤,٠٠٠,٠٠٠	٣٧٠,٨٢١,١٧٧,٠٠٠	٢٠١٥	٪١٠٤
١,٦٠٢,٤٨٤,٤٩٥,٠٠٠	١,٢٨٧,١٨٧,٠٠٠	٨,٠٧٨,٣٣٠,٨,٠٠٠	٧٩٣,٣٦٤,٠٠٠,٠٠٠	٣٢٠,٣١٥,٣٠,٠٠٠	٢٠١٤	٪١٠٢

# الحوكمة



## تقرير الإدارة عن حوكمة الشركة المصرية الدولية للصناعات الدوائية - ايبيكو

### بيانات عن الشركة

الشركة المصرية الدولية للصناعات الدوائية ( ايبيكو )		إسم الشركة
صناعة الادوية والمستحضرات الطبية ومستحضرات التجميل والمواد الكيماوية والمستحضرات البيطرية وتصنيع اضافات الأعلاف والمركبات والمبيدات الحشرية وتسجيل وتصنيع المكملات الغذائية والنباتات الطبية والأغذية الخاصة وصناعة الأمبولات الزجاجية الفارغة وصناعة العبوات والمستلزمات الدوائية من البلاستيك وتوزيع انتاجها داخل جمهورية مصر العربية وخارجها والتصنيع للغير ولدى الغير ونقل المخلفات الخطرة.		غرض الشركة
١٩٩٥	تاريخ القيد بالبورصة	المدة المحددة للشركة
١٠ جنيهات	القيمة الاسمية للسهم	القانون الخاضع له الشركة
١,٦٨٧,٥٥٧,٥٠٠ جنيهاً	آخر رأس مال مصدر*	آخر رأس مال مرخص به
١١١١٦ تاريخ ١٢/٣٠/١٩٨٠	رقم وتاريخ القيد بالسجل التجاري	آخر رأس مال مدفوع*
عبدالرحيم غريب محمد		مسئول علاقات المستثمرين
عنوان الفرع الرئيسي : المنطقة الصناعية الأولى ب ١ - العاشر من رمضان		عنوان المركز الرئيسي
٠٥٥٤٤٩٩٣٠٦ أرقام الفاكس	٠٥٥٤٤٩٩١٩٩	أرقام التليفونات
www.eipico.com.eg		الموقع الإلكتروني
a.elmoraly@eipico.net & eipico@eipico.com.eg		البريد الإلكتروني

### الجمعية العامة للمساهمين

- لكل مساهم الحق في حضور الجمعية العامة وفقاً للقانون المنظم ولائحته التنفيذية وكذلك النظام الأساسي للشركة بعد الإعلان في جريدتين صباحيتين واسعتي الانتشار توضح موعد ومكان انعقاد الجمعية

### هيكل الملكية

النسبة %	عدد الأسهم في تاريخ القوائم المالية	حصة ٥ % من أسهم الشركة فأكثر
٥١,٣٤٥	٨٦,٦٤٧,٨٦١	الشركة العربية للصناعات الدوائية والمستلزمات الطبية - أكديما
٥١,٣٤٥	٨٦,٦٤٧,٨٦١	الإجمالي

### تشكيل مجلس الإدارة

مسئول	إسم العضو	صفة العضو (تنفيذي/غير تنفيذي / مستقل)	عدد الأسهم المملوكة	تاريخ الالتحاق	جهة التمثيل
١	د. احمد سعيد محمد كيلاني	رئيس مجلس الإدارة والعضو المنتدب/ تنفيذي	٧٤,٣٨٧,٥٠٤	٢٠١٩/١	اكديما
٢	د.ممدوح مصطفى سيد احمد غراب	عضو مجلس إدارة/ غير تنفيذي		٢٠٢٤/١٠	اكديما
٣	د.افتوح محمد سلامة دياب	عضو مجلس إدارة/ غير تنفيذي		٢٠١٨/١٠	اكديما
٤	د.عادل حسن عبد اللطيف على عدوى	عضو مجلس إدارة/ غير تنفيذي		٢٠٢٠/١	اكديما
٥	د.مفيد محمود شهاب	عضو مجلس إدارة/ غير تنفيذي		٢٠٢٢/٥	اكديما

٦	د. شريف شوقي على محمد الفيل	عضو مجلس إدارة/ غير تنفيذي	٣٠٠٠	٢٠٢٤/٣	نفسه
٧	د. أسامة عبدالحى قاسم شحاتة	عضو مجلس إدارة/ غير تنفيذي	٦٢٠٧٧٥٨	٢٠٢٥/١	المهين الطبية للإستثمار
٨	د. فتحي ابراهيم عبدالله	عضو مجلس إدارة/ غير تنفيذي	٧٦٢٥	٢٠١٩/٣	نفسه
٩	د. أحمد السيد على ليلة	عضو مجلس إدارة/ غير تنفيذي	١١٦٥٠	٢٠١٩/٣	نفسه
١٠	د. مديحه محمود خطاب عبدالله	عضو مجلس إدارة/ مستقل		٢٠٢١/٣	مستقل

للنظر في جدول الأعمال المعروض من مجلس الإدارة.

- التأكد من إتاحة المعلومات الكافية والدقيقة في الوقت المناسب لأعضاء المجلس والمساهمين.
- التأكد من أن اتخاذ القرارات يتم على أساس سليم وبناءً على دراية شاملة بالموضوعات مع ضرورة التأكد من وجود آلية مناسبة لضمان فعالية تنفيذ تلك القرارات في الوقت المناسب.
- تلقي التقارير والتوصيات من كافة اللجان وعرضها على المجلس بصفة دورية لاتخاذ اللازم بشأنها.
- التأكد من قيام كل أعضاء المجلس بإجراء التقييم الذاتي الذي يبين مدى التزام العضو بواجبات وظيفته.
- التأكد من التزام المجلس بإنجاز مهامه على أكمل وجه بما يحقق أفضل مصلحة للشركة مع ضرورة تجنب تعارض المصالح.
- التأكد من فعالية نظام الحوكمة المطبق بالشركة وكذلك فعالية أداء لجان المجلس.

#### مسئوليات عضو مجلس الإدارة المنتدب

- تنفيذ الإستراتيجية وخطة الشركة السنوية الموضوعية والمعتمدة من مجلس الإدارة.
- رئاسة العمل التنفيذي بالشركة وتصريف أمورها اليومية، والإشراف على سير العمل في جميع إدارات وأقسام الشركة ومتابعة الأداء لجميع الأنشطة، واتخاذ ما يراه من قرارات لانتظام العمل وتحقيق الأهداف، وكذلك العمل على زيادة رضا العملاء عن الشركة.
- العمل على تنفيذ كافة السياسات واللوائح والنظم الداخلية للشركة والمعتمدة من مجلس الإدارة.
- اقتراح الموضوعات التي تطرح في الاجتماعات الدورية لمجلس الإدارة.

- الإشراف على إعداد التقارير الدورية المالية وغير المالية عن نتائج أعمال الشركة وتقييم أدائها، وكذلك تقرير حوكمة الشركات، ومراجعة كافة الردود على استفسارات مراقبي الحسابات قبل إعداد هذه التقارير.
- المشاركة الفعالة في بناء وتنمية ثقافة القيم الأخلاقية داخل الشركة واقتراح نظم الإثابة والتحفيز وآليات تتابع السلطة التي يعتمدها المجلس لضمان ولاء العاملين وتعظيم قيمة الشركة.
- تحديد اختصاصات ومسئوليات كافة العاملين بالشركة وفقاً للوائح العمل المعمول بها وقرارات مجلس الإدارة.

#### أمين سر مجلس الإدارة

- دور أمين سر مجلس الإدارة والمهام المكلف بها ومن بينها:
  - الإعداد والتحضير وإدارة لوجستيات اجتماعات المجلس واللجان، ومعاونة رئيس المجلس في إعداد جدول أعمال الاجتماعات، وتحضير المعلومات

تم دمج منصب رئيس مجلس الإدارة مع منصب العضو المنتدب وذلك اعمالاً على تسهيل وسرعة اتخاذ القرارات المختصة بالنواحي الفنية والإنتاجية.

#### دور مجلس الإدارة ومسئوليته

يتولى مجلس إدارة الشركة إدارة أمور الشركة بناءً على التكليف الصادر من الجمعية العامة له، كما يقوم المجلس بوضع الأهداف الإستراتيجية لها، وإقرار الخطط والسياسات العامة التي تهيمن على سير العمل بها، وكذلك مراقبة أداء الإدارة التنفيذية، والتأكد من فعالية نظام الرقابة الداخلية وإدارة مخاطر الشركة، وتحديد الأسلوب الأمثل لتطبيق الحوكمة، واعتماد السياسات والمعايير المهنية الواجب إتباعها من قبل العاملين بما ينعكس على أدائهم وتصرفاتهم.

#### دور مجلس الإدارة ومسئوليته

- وضع الآليات والنظم التي تضمن التزام كافة العاملين بالشركة بالقوانين والمواثيق والسياسات الداخلية للشركة، ويكون مسئولاً كذلك عن وضع نظام للإنذار المبكر لكشف أي خلل أو انحراف قديحدث، وضمان سرعة اتخاذ الإجراء المناسب. ولا بد أن يتضمن هذا النظام سبل لحماية مصادر المعلومات والمبلغين عن الفساد والانحراف.
- وضع خطة لتتابع السلطة داخل الشركة وذلك للوظائف الإدارية العليا فضلاً عن أعضاء مجلس الإدارة بما يضمن استدامة الشركة وسير أعمالها بشكل فعال.
- تحديد الصلاحيات التي يقوم بتفويضها لأحد أعضائه أو لجانته أو غيرهم، وكذلك يجب على المجلس تحديد مدة التفويض، ودورية التقارير التي يحصل عليها من اللجان والإدارة التنفيذية، ومتابعة نتائج ممارسة تلك الصلاحيات المفوضة.
- وضع الإجراءات الوقائية والأدوات والآليات التي تعمل على تأمين تدفق المعلومات والسيطرة على دقة وسلامة البيانات داخل الشركة وحمايتها من التلاعب والاختراق سواء من داخل الشركة أو من خارجها مثل تأمين استخدام الانترنت وأجهزة المحمول ضد الاختراقات والقرصنة.
- الإشراف العام على عملية الإفصاح عن البيانات وقنوات الاتصال، وضمان نزاهة التقارير المالية والمحاسبية الصادرة عن الشركة، وكذلك ضمان استقلالية كل من نشاط المراجعة الداخلية والالتزام بالشركة.
- تعيين أمين سر لمجلس الإدارة من ذوى الكفاءة والفهم لكافة أعمال الشركة.

#### مسئوليات رئيس مجلس الإدارة

- توجيه الدعوة لانعقاد مجلس الإدارة ووضع جدول أعماله وإدارة جلساته.
- دعوة الجمعية العامة العادية وغير العادية للانعقاد

- التنسيق مع كافة لجان المجلس بما يكفل الاتصال الفعال بين تلك اللجان ومجلس الإدارة.
- التنسيق مع اللجان المعنية في إطار إتاحة ما يلزم من معلومات لمساندة رئيس المجلس في عملية تقييم أعضاء المجلس وأعضاء اللجان، والمقترحات التي يقدمها المجلس للجمعية العامة فيما يخص اختيار أو استبدال أحد الأعضاء.

#### لجان مجلس الإدارة

##### تشكيل اللجان

سير اجتماعات مجلس الإدارة ولجانه انعقد المجلس سبع مرات خلال العام

- والبيانات والتفاصيل الخاصة بهذه الموضوعات وإرسالها إلى الأعضاء قبل الاجتماع بوقت كافي.
- معاونة رئيس المجلس في الإعداد والتحضير لاجتماعات الجمعية العامة للمساهمين وإدارة لوجستياتها.
- متابعة استصدار وتنفيذ قرارات مجلس الإدارة وإبلاغ الإدارات المعنية بها وكذلك إعداد تقارير متابعة لما تم بشأنها.
- حفظ وتوثيق كل ما يتعلق بقرارات المجلس والموضوعات المعروضة عليه، مع التأكد من حصول المجلس على المعلومات الهامة في الوقت المناسب.

#### لجنة المراجعة:

مسلسل	إسم العضو	صفة العضو (تنفيذي/ غير تنفيذي / مستقل)	المنصب في اللجنة	تاريخ الالتحاق
١	د. عادل حسن عبد اللطيف على عدوى	غير تنفيذي	رئيساً	٢٠٢٠
٢	د. ممدوح مصطفى غراب	غير تنفيذي	عضو	٢٠٢٤
٣	د. فتوح محمد سلامة دياب	غير تنفيذي	عضو	٢٠١٨
٤	د. شريف شوقي الفيل	غير تنفيذي	عضو	٢٠٢٤

إليها من إدارة الالتزام أو غيرها من الإدارات المعنية. - التوصية بالموافقة على قيام مراقب الحسابات بعمليات إضافية غير مراجعة الحسابات، والتوصية بالموافقة على ما يتقاضاه عن تلك العمليات بما يتناسب مع أتعابه السنوية. - مناقشة واعتماد الخطة السنوية لإدارة المراجعة الداخلية ومتابعة كفاءتها والتأكد من شموليتها لجميع إدارات وأنشطة الشركة. - الإطلاع على تقارير المراجعة الداخلية وتحديد أوجه وأسباب القصور في الشركة ومتابعة الإجراءات التصحيحية لها. - دراسة وتقييم نظام الإنذار المبكر بالشركة واقتراح ما يلزم لتحسينه وتطبيقه بفاعلية. - دراسة وتقييم نظم تأمين والمعلومات والبيانات وكيفية حمايتها من أي اختراقات داخلية أو خارجية. - دراسة الملاحظات أو المخالفات الواردة من الجهات الرقابية ومتابعة ما تم بشأنها. - دعوة مراقب حسابات الشركة أو رئيس إدارة المراجعة الداخلية أو من تراه من داخل أو خارج الشركة لحضور اجتماعاتها كلما دعت الحاجة. - تنفيذ ومتابعة أية أعمال أخرى يكلفها بها مجلس الإدارة.

تتكون لجنة المراجعة من ثلاثة أعضاء غير تنفيذيين وتمثل مهام اللجنة في الآتي : - دراسة نظام الرقابة الداخلية بالشركة ووضع تقرير مكتوب عن رأيها وتوصياتها بشأنه. - دراسة القوائم المالية قبل عرضها على مجلس الإدارة والإدلاء برأيها وتوصياتها بخصوصها. - دراسة السياسات المحاسبية المستخدمة والإدلاء برأيها وتوصياتها بخصوصها. - التوصية لمجلس الإدارة بتعيين مراقب حسابات أو أكثر للشركة وكذلك مؤهلاتهم وكفاءتهم واستقلاليتهم، ويكون قرار تعيينهم وتحديد أتعابهم من اختصاص الجمعية العامة العادية للشركة. - الإطلاع على خطة المراجعة لمراقب الحسابات والإدلاء بملاحظاتها عليها. - دراسة ملاحظات وتوصيات مراقب الحسابات على القوائم المالية والأخرى الواردة في خطاب الإدارة الوارد من مراقب الحسابات ومتابعة ما تم بشأنها. - التأكد من التزام الشركة باتباع النظم واللوائح والقوانين الداخلية والخارجية طبقاً للتقارير المرفوعة

#### لجان أخرى

#### (أ) لجنة فنية:

مسلسل	إسم العضو	صفة العضو (تنفيذي/ غير تنفيذي / مستقل)	المنصب في اللجنة	تاريخ الالتحاق
١	د. ممدوح مصطفى غراب	غير تنفيذي	رئيساً	٢٠٢٤
٢	د. أحمد سعيد كيلاني	غير تنفيذي	عضو	٢٠١٩
٣	د. احمد السيد على ليلة	غير تنفيذي	عضو	٢٠١٩
٤	فتحي إبراهيم عبدالله	غير تنفيذي	عضو	٢٠١٩

الشركة ورفع توصياتها بشأنها. - وضع تصور متكامل للوصول بالشركة للمكانة التي تليق بها وفقاً لمعايير التصنيع الجيد GMP ووضع آليات تنفيذ ذلك.

تتكون اللجنة الفنية من ثلاثة أعضاء غير تنفيذيين ولها الأستعانة بمن تراه مناسباً من العاملين بالشركة وتمثل مهام اللجنة في الآتي : - دراسة المشاكل الفنية التي تواجه

مسلسل	إسم العضو	صفة العضو (تنفيذي/غير تنفيذي / مستقل)	المنصب في اللجنة	تاريخ الالتحاق
١	مفيد محمود شهاب	غير تنفيذي	رئيساً	٢٠٢٢
٢	أحمد سعيد محمد كيلاني	تنفيذي	عضو	٢٠١٩
٣	أحمد سيد على	مدير عام الشؤون القانونية ( تنفيذي )	عضو	١٩٩٧
٤	مصطفى السيد حامد محمود مجاهد	مدير إدارة الشؤون القانونية ( تنفيذي )	عضو	٢٠١١

الغير تنفيذيين حفاظاً على استقلالية وموضوعية المجلس أحدهما غير تنفيذي بالإضافة إلى مدير عام الشؤون القانونية بالشركة ومدير إدارة الشؤون القانونية بالشركة وتمثل مهام اللجنة في الآتي :  
- دراسة ما يحال إليها من أمور قانونية من الشركة لرفع توصياتها بشأنها.

**البيئة الرقابية**  
نظام الرقابة الداخلية

يوجد نظام الرقابة الداخلية بالشركة والذي يعد مجموعة السياسات والإجراءات والأدلة واللوائح التي تعد بواسطة الإدارات المعنية بالشركة وتعتمد من مجلس الإدارة لتحقيق الأتي:

- الفصل التام بين مسؤوليات وسلطات كافة العاملين بالشركة.
- ضمان دقة وجودة المعلومات، بحيث توفر سواء للشركة أو لغيرها المعلومات الصحيحة والدقيقة عن الشركة.
- حماية أصول الشركة المادية من الأخطار التي يمكن أن تتعرض لها، وتوثيق وتسجيل تلك الأصول بسجلات الشركة.
- زيادة الكفاءة الإنتاجية للشركة وتحقيق أهدافها بأقل التكاليف وبفلس الجودة.
- ضمان دقة تنفيذ التعليمات، بهدف التأكد من أن جميع التعليمات قد تم تنفيذها كما ينبغي.
- ضمان تطبيق قواعد حوكمة الشركات، وذلك عن طريق التنفيذ الدقيق لمختلف تعليمات وقواعد الحوكمة.
- بالإضافة إلى بيان قيام هذا النظام بتحديد الاختصاصات والفصل التام بين المسؤوليات والمهام والذي يتم مراعاته عند إعداد الهيكل التنظيمي للشركة.

#### إدارة المخاطر

مجلس إدارة الشركة مسئول بشكل عام عن إدارة المخاطر على النحو الذي يتفق مع طبيعة نشاط الشركة وحجمها والسوق التي تعمل به. بينما لا تتوفر إدارة للمخاطر بداخل الشركة.

#### مراقب الحسابات

يتم تعيين مراقب حسابات الشركة من قبل الجمعية العامة ويكون ممن تتوافر فيهم الشروط المنصوص عليها في قانون مزاوله مهنة المحاسبة والمراجعة، بما في ذلك الكفاءة والسمعة والخبرة الكافية، وأن تكون خبرته وكفاءته وقدراته متناسبة مع حجم وطبيعة نشاط الشركة ومن تتعامل معهم. ويتم التعيين من قبل الجمعية العامة بناءً على ترشيح من مجلس الإدارة وبعد توصية لجنة المراجعة، بتعيين مراقب حسابات أو أكثر للشركة، كما يجب أن يكون مراقب الحسابات مستقلاً تماماً عن الشركة وعن أعضاء مجلس إدارتها، فلا يكون مثلاً مساهماً فيها أو عضواً في مجلس إدارتها، أو تربطه صلة قرابة بأي من أعضاء مجلس إدارتها أو إدارتها العليا حتى الدرجة الثانية

تتكون اللجنة القانونية من عضوين من أعضاء المجلس أحدهما غير تنفيذي بالإضافة إلى مدير عام الشؤون القانونية بالشركة ومدير إدارة الشؤون القانونية بالشركة وتمثل مهام اللجنة في الآتي :  
- دراسة ما يحال إليها من أمور قانونية من الشركة لرفع توصياتها بشأنها.

#### البيئة الرقابية

#### نظام الرقابة الداخلية

يوجد نظام الرقابة الداخلية بالشركة والذي يعد مجموعة السياسات والإجراءات والأدلة واللوائح التي تعد بواسطة الإدارات المعنية بالشركة وتعتمد من مجلس الإدارة لتحقيق الأتي:

- الفصل التام بين مسؤوليات وسلطات كافة العاملين بالشركة.
- ضمان دقة وجودة المعلومات، بحيث توفر سواء للشركة أو لغيرها المعلومات الصحيحة والدقيقة عن الشركة.
- حماية أصول الشركة المادية من الأخطار التي يمكن أن تتعرض لها، وتوثيق وتسجيل تلك الأصول بسجلات الشركة.
- زيادة الكفاءة الإنتاجية للشركة وتحقيق أهدافها بأقل التكاليف وبفلس الجودة.
- ضمان دقة تنفيذ التعليمات، بهدف التأكد من أن جميع التعليمات قد تم تنفيذها كما ينبغي.
- ضمان تطبيق قواعد حوكمة الشركات، وذلك عن طريق التنفيذ الدقيق لمختلف تعليمات وقواعد الحوكمة.
- بالإضافة إلى بيان قيام هذا النظام بتحديد الاختصاصات والفصل التام بين المسؤوليات والمهام والذي يتم مراعاته عند إعداد الهيكل التنظيمي للشركة.

#### إدارة المراجعة الداخلية

تعتبر إدارة المراجعة الداخلية من الدعام الأساسية للحفاظ على أصول الشركة واستثماراتها متمثلة في عمليات التدقيق المعتمدة من لجنة المراجعة ومجلس الإدارة بطريقة ممنهجة ومنظمة في تقييم أعمال الشركة يتم بناؤها على أهم المخاطر التي تواجهها الشركة من الناحية المالية والبيئية ومخاطر السمعة وايضا المخاطر التشغيلية لعمليات الشركة اليومية عن طريق إعطاء رأي موضوعي ومستقل . وتشمل ايضا عمليات تدقيق المراجعة الداخلية ضمن أعمالها تقييم إطار الحوكمة طبقاً لأفضل الممارسات العالمية والمعايير الدولية وكذلك توصيات الهيئة العامة للرقابة المالية حفاظاً على حقوق المساهمين وجميع المتعاملين من داخل الشركة وخارجها والمساهمة في تحقيق أهداف الشركة المستقبلية. تستمد إدارة المراجعة الداخلية سلطتها من لجنة المراجعة المنبثقة من ضمن أعضاء مجلس الإدارة

لمراقب الحسابات ليصدر بشأنها تقريره. على أن يتم ذلك الإفصاح عقب انتهاء الاجتماع وبحد أقصى قبل بداية جلسة التداول التالية لانتهاء الاجتماع. - الإعلان عن قرار السلطة المختصة بالتوزيعات النقدية أو توزيعات الأسهم المجانية أو كليهما. - الإفصاح عند تجاوز أو انخفاض ما يملكه أحد المساهمين والأطراف المرتبطة به لنسبة ٥٪ ومضاعفاتها من عدد الأوراق المالية الممثلة لرأس مال الشركة المقيدة بالبورصة أو حقوق التصويت بها، بما في ذلك الأسهم التي تم الاكتتاب فيها عن طريق شراء حقوق الاكتتاب لها. - الإفصاح عن الخطة الاستثمارية المستقبلية وتوجهات المساهم بشأن إدارة الشركة إذا بلغت النسبة المشتراه منه والأطراف المرتبطة به ٢٥٪ أو أكثر من رأس مال الشركة أو حقوق التصويت فيها. - الإفصاح عند صدور أي أحكام تحكيم أو أحكام قضائية في أي مرحلة من مراحل التقاضي بتلك الأحكام التي تؤثر في مركزها المالي أو في حقوق حملة أوراقها المالية أو يكون لها تأثير على أسعار التداول أو على القرار الاستثماري للمتعاملين. - الإفصاح في نهاية السنة المالية عن مدى تحقيق الشركة للنتائج الواردة بتقرير المستشار المالي المستقل عن القيمة العادلة أو خطط العمل المعتمدة من الراعي بالنسبة للشركات الصغيرة والمتوسطة، على أن يتضمن التقرير بيان الأسباب والمبررات حال وجود انحرافات جوهرية عما هو وارد بهذا التقرير أو خطط العمل المشار إليهما. - الإفصاح فور صدور أي أحكام قضائية بعقوبة سالية للحرية ضد أحد أعضاء مجلس إدارة الجهة المصدرة أو أحد المسؤولين الرئيسيين بها.

#### علاقات المستثمرين

يتوفر بالشركة وظيفة علاقات المستثمرين بها كأحد أبرز الأنشطة الرئيسية لتطبيق مبادئ حوكمة الشركات، حيث أنها وظيفة إستراتيجية مستقلة تهدف إلى تنشيط وتوطيد العلاقة مع المستثمرين الحاليين والمرتقبين، وفتح قنوات الاتصال بذوي العلاقة بسوق المال والاستثمار، وتوفير الإفصاح والشفافية اللازمين مما يكون له الأثر الإيجابي على ما يلي:

- رؤية المستثمرين لأداء الحالي للشركة وتوقعاتهم للأداء المستقبلي.
- تحقيق السيولة المناسبة لتداول أسهم الشركة في البورصة.
- خفض تكلفة التمويل على المدى الطويل.
- زيادة ثقة المتعاملين مع الشركة وأصحاب المصالح، وكذلك الترويج لزيادة المجموعات الداعمة للشركة.
- كما أن مسئول علاقات المستثمرين يشترك في وضع إستراتيجية اتصال الشركة بسوق الاستثمار، وفتح قنوات التواصل مع المستثمرين ونقل وجهات نظر السوق، المستثمرين لمجلس الإدارة بصفة مستمرة. وعلاقات المستثمرين وسيلة تمكن مجلس الإدارة من فهم أسباب أداء أسهم الشركة، وانعكاس ذلك الأداء كما توضح أن على قيمتها العادلة طبقاً لما توفره الشركة من معلومات عن أدائها وإمكاناتها ومستقبلها، ومدى التزام الشركة بقواعد الإفصاح والتواصل مع المستثمرين ومدى وضوح رؤيتهم وتقييم سوق الاستثمار لها. وتكون تبعية إدارة علاقات المستثمرين لرئيس مجلس الإدارة

أو أن يقوم بصفة دائمة بأي عمل فني أو إداري أو استشاري فيها، ويجب أن يكون محايداً فيما يبديه من آراء، كما يجب أن يكون عمله محصناً ضد تدخل مجلس الإدارة. كما أنه لا يجوز تعاقده مع مجلس الإدارة مع مراقب حسابات الشركة لأداء أية أعمال إضافية غير مرتبطة بعمله كمراقب حساباتها بشكل مباشر أو غير مباشر، إلا بعد أخذ موافقة لجنة المراجعة، وبشرط ألا يكون هذا العمل الإضافي من الأعمال المحظور علي مراقب الحسابات القيام بها. ويجب أن تتناسب أتعاب أداء الأعمال الإضافية مع طبيعة وحجم الأعمال المطلوبة. وعلى لجنة المراجعة عند النظر في الموافقة علي أداء مراقب الحسابات للأعمال الإضافية وتحديد أتعابه عنها أن تراعي عدم تأثير ذلك علي استقلاليتها، مع ضرورة الإفصاح عن ذلك في الجمعية العامة للمساهمين وفي التقرير السنوي. وتلتزم الشركة بقيام مراقب الحسابات بتقديم نسخة من تقريره علي التقرير الذي تعده الشركة عن مدى التزامها بقواعد الحوكمة إلى الجهة الإدارية طبقاً لقواعد الحوكمة والإفصاح المعمول بها، ويقدم هذا التقرير أيضاً إلى الجمعية العامة للمساهمين.

#### الإفصاح والشفافية

#### المعلومات الجوهرية والإفصاح المالي وغير المالي

يتم الإفصاح من خلال الوسائل المختلفة عن معلومات الشركة المالية التي تهم المساهمين وأصحاب المصالح، مثل قوائمها المالية السنوية والدورية وتقارير مراقب الحسابات السنوية والدورية، وكذلك تقرير مجلس الإدارة والسياسات المحاسبية والموازنات التقديرية وطرق تقييم الأصول وتوزيعات الأرباح من خلال وسائل الإفصاح المختلفة. كما تقوم بالإفصاح عن معلومات الشركة غير المالية التي تهم المساهمين والمستثمرين الحاليين والمرتقبين، ومنها:

- المعلومات الداخلية التي تتضمن أهداف الشركة ورؤيتها وطبيعة نشاطها وخطط الشركة وإستراتيجيتها المستقبلية.
- هيكل الملكية بالشركات الشقيقة والتابعة للشركة.
- المعاملات مع الأطراف ذات العلاقة وعقود المعاوضة.
- أهم المخاطر التي قد تواجهها وسبل مواجهتها.
- تغيير سياسات الاستثمار.

- موافاة الهيئة والبورصة بقرارات الجمعية العامة العادية وغير العادية فور انتهائها وبحد أقصى قبل بدء أول جلسة تداول تالية لانتهاء الاجتماع، كما تلتزم الشركة بموافاة البورصة خلال أسبوع على الأكثر من تاريخ انعقاد الجمعية العامة بالمحاضر على أن تكون معتمدة من رئيس مجلس الإدارة.
- موافاة البورصة بمحاضر اجتماعات الجمعية العامة المصدق عليها من قبل الجهة الإدارية المختصة وذلك خلال مدة لا تتجاوز ثلاثة أيام عمل من تاريخ تسلمها.
- موافاة الهيئة والبورصة بملخص القرارات المتضمنة أحداث جوهرية صادرة عن مجلس إدارتها فور انتهائها وبحد أقصى قبل بدء أول جلسة تداول تالية لانتهاء الاجتماع.
- موافاة الهيئة والبورصة ببيان معتمد من مجلس إدارة الشركة بأهم نتائج أعمالها مقارنة بالفترة المقابلة وفقاً للنموذج المعد لذلك من البورصة وذلك فور انتهاء مجلس الإدارة من الموافقة على القوائم المالية السنوية أو الربع سنوية (الدورية) تمهيداً لإحالتها

- تحليل السوق الذي تعمل به الشركة.
- مشروعات الشركة الحالية والمستقبلية.
- تحليل المركز المالي للشركة.

- تقرير عن المسؤولية الاجتماعية والبيئية للشركة.
- تقرير عن مناقشة الإدارة التنفيذية للأداء المالي للشركة.
- تقرير مراقب الحسابات والقوائم المالية المقارنة بنفس الفترات السابقة.

#### تقرير مجلس الإدارة

- تقوم الشركة بإصدار تقريراً سنوياً طبقاً لما ورد بقانون الشركات رقم ١٥٩ لسنة ١٩٨١ ولائحته التنفيذية، للعرض على الجمعية العامة للمساهمين والجهات الرقابية، يكون موجهاً من رئيس المجلس إلى المساهمين يتضمن على الأقل ما يلي:
- مناقشة النتائج المالية والموضوعات الجوهرية.
- الإنجازات الرئيسية للشركة أثناء السنة.
- تحليل لبيئة عمل وأسواق الشركة الرئيسية.
- إستراتيجية الشركة.

- التغييرات الرئيسية في هيكل الشركة الإداري.
- تشكيل مجلس الإدارة وعدد مرات انعقاده.
- تشكيل لجان المجلس وعدد مرات انعقادها.
- متوسط عدد العاملين بالشركة خلال السنة ومتوسط دخل العامل خلال نفس الفترة.
- سياسات إثابة وتحفيز العاملين بالشركة مثل عروض تملك الأسهم وغيرها.
- ما تم بشأن عقود المعاوضة المبرمة في العام السابق وكذلك عقود المعاوضة المعروضة للعام التالي.
- ما اتخذ من إجراءات ضد الشركة أو أعضاء مجلس إدارتها أو مديريها من قبل جهات رقابية أو قضائية.
- تقرير عن التزام الشركة بحوكمة الشركات والمسؤولية الاجتماعية والبيئية.

#### تقرير الإفصاح

- تقوم الشركة بإصدار تقرير إفصاح ربع سنوي يعد من قبل إدارة الشركة بمعاونة إدارة علاقات المستثمرين بها، ويتم موافاة إدارة الإفصاح بالبورصة المصرية به و يضم على الأقل ما يلي:
- بيانات الاتصال بالشركة.

- مسئول علاقات المستثمرين وبيانات الاتصال به.
- هيكل المساهمين الذين يمتلكون نسبة ٥٪ فأكثر من أسهم الشركة.
- هيكل المساهمين الإجمالي موضعاً به الأسهم حرة التداول.
- تفاصيل أسهم الخزينة لدى الشركة.
- التغييرات في مجلس إدارة الشركة وآخر تشكيل للمجلس.
- تشكيل اللجان المنبثقة عن مجلس الإدارة.

#### الموقع الإلكتروني

- يتوفر للشركة موقع خاص بها على شبكة المعلومات الدولية باللغتين العربية والإنجليزية يتم من خلاله الإفصاح عن المعلومات المالية وغير المالية بأسلوب سهل للمستخدم، ويتم تحديثه بالمعلومات المنشورة بشكل مستمر وإتاحة إمكانية التواصل مع الشركة بسهولة مع الالتزام بمتابعة الرد على الرسائل والاستفسارات التي تتلقاها الشركة من خلاله.

على الرابط التالي [WWW.EIPICO.COM.EG](http://WWW.EIPICO.COM.EG)

و العضو المنتدب وتقدم تقاريرها الدورية لهما، مع إمكانية حضور مسئول علاقات المستثمرين اجتماعات الجمعية العامة للشركة واجتماعات مجلس الإدارة وذلك للتعرف على الأمور الداخلية للشركة وتوجهاتها الإستراتيجية. أبرز ما يقوم به مسئول علاقات المستثمرين خلال العام بما يضم:

- وضع إستراتيجية لبرنامج علاقات المستثمرين من خلال فهم السوق ومتطلبات الشركة، بحيث يقوم مسئول علاقات المستثمرين بتحديد الأولويات فيما يخص الأنشطة المطلوبة ووضع الإستراتيجية المطلوبة لتنفيذ تلك الأنشطة بالتعاون مع مجلس الإدارة.
- الاشتراك في وضع سياسة الإفصاح المتبعة في الشركة واعتمادها من مجلس الإدارة.
- الحفاظ على المستثمرين الحاليين وجذب مستثمرين جدد من خلال توعية السوق بأعمال الشركة وبفرص النمو المستقبلية لها، والتعرف على العوامل التي تؤثر على ربحيتها.
- التواصل مع المحللين والمستثمرين وممثلي الإعلام وتوفير المعلومات للحد من الشائعات والمفاجآت التي تؤدي إلى تقلبات في أسعار وأحجام التداول.
- تنظيم المعلومات الصادرة عن الشركة طبقاً لقواعد الإفصاح المعمول بها.
- إنشاء ومتابعة قاعدة بيانات المستثمرين سواء من حيث نوعية المستثمر أو موقعه الجغرافي.
- تعريف السوق بالأعضاء الجدد في مجلس الإدارة أو الإدارة العليا.
- تنظيم الحملات الترويجية والفعاليات عن الشركة طبقاً للخطة المعدة لذلك مسبقاً، وتسهيل زيارات المستثمرين لمواقع الشركة المختلفة.
- التواصل مع المستثمرين عبر أدوات الاتصال المختلفة مثل الموقع الإلكتروني للشركة ومواقع التواصل الاجتماعي والتقارير الصحفية، والاشتراك في إعداد التقرير السنوي الذي يهتم به المستثمرين الحاليين والمترقبين.
- إعداد تقرير الإفصاح المطلوب من الشركة وإعداد صفحات علاقات المستثمرين على الموقع الإلكتروني للشركة وتحديثها بصفة مستمرة.

#### أدوات الإفصاح

##### التقرير السنوي

تقوم الشركة بإصدار تقريراً سنوياً باللغة العربية يضم ملخص لتقرير مجلس الإدارة والقوائم المالية بالإضافة إلى كافة المعلومات الأخرى التي تهم المساهمين والمستثمرين الحاليين والمترقبين وأصحاب المصالح الأخرين كأهم مصادر المعلومات للمستثمر الحالي والمترقب عن الشركة ونشاطها وموقفها المالي. وبمشاركة تقرير من إدارة الشركة لكافة المهتمين بها عن الأحداث التي تمت خلال السنة الماضية وما تهدف الشركة إلى تحقيقه خلال السنة القادمة. يحتوي التقرير السنوي على ما يلي على الأقل:

- كلمة رئيس مجلس الإدارة و/أو العضو المنتدب.
- الرؤية والهدف.
- إستراتيجية الشركة.
- تاريخ الشركة وأهم المحطات التي مرت بها.
- هيكل الملكية.
- الإدارة العليا وتشكيل مجلس الإدارة.

## تقرير تأكد مستقل عن مدى الالتزام بتطبيق قواعد الحوكمة

الى السادة / مساهمي الشركة المصرية الدولية  
للصناعات الدوائية (إبيكو)  
«شركة مساهمة مصرية»

### المقدمة

قمنا باختبار تقرير مدى الالتزام بتطبيق قواعد الحوكمة المعد بواسطة إدارة الشركة المصرية الدولية للصناعات الدوائية «إبيكو» عن السنة المالية المنتهية في ٣١ ديسمبر ٢٠٢٥.

### مسئولية الإدارة

إدارة الشركة هي المسؤولة عن إعداد وعرض تقرير مدى الالتزام بتطبيق قواعد الحوكمة وفقا للدليل الصادر بقرار مجلس ادارة الهيئة العامة للرقابة المالية رقم (٨٤) لسنة ٢٠١٦ وقواعد ومعايير حوكمة الشركات والقوانين والقرارات ذات الصلة ، كما أن مسؤولية الإدارة تمتد إلي تحديد نقاط عدم الالتزام ومبرراتها.

### مسئولية مراقب الحسابات

تتخصر مسئوليتنا في اختبار المعلومات الواردة في تقرير مدى الالتزام بتطبيق قواعد الحوكمة المعد بمعرفة إدارة الشركة وابداء استنتاج في ضوء الاختبارات التي تم أدائها، وقد قمنا باختبار تقرير مدى الالتزام بتطبيق قواعد الحوكمة طبقاً لمعيار المراجعة المصري رقم «٣٠٠٠» مهام التأكد بخلاف مراجعة أو فحص معلومات مالية تاريخية ويتطلب هذا المعيار الالتزام بمتطلبات السلوك المهني بما فيها متطلبات الاستقلالية، وتخطيط وأداء عملية الاختبار للحصول على تأكيد بأن تقرير مدى الالتزام بتطبيق قواعد الحوكمة خالي من أية تحريفات هامة ومؤثرة ، ويشمل اختبار تقرير مدى الالتزام بتطبيق قواعد الحوكمة الحصول بصورة أساسية علي الأدلة من واقع الملاحظة والاستفسارات من الأشخاص المسؤولين عن إعداد تقرير مدى الالتزام بتطبيق قواعد الحوكمة والاطلاع علي المستندات عندما يكون ذلك مناسباً، ونحن نرى أن الأدلة التي حصلنا عليها كافية ومناسبة لتوفير أساس لاستنتاجنا. وقد أعد هذا التقرير لعرضه على الجمعية العامة بناءً على تكليف إدارة الشركة طبقاً لقواعد قيد وشطب الأوراق المالية بالبورصة المصرية (مادة رقم ٤٠)، وليس لأي غرض آخر، وبالتالي فهو لا يصلح للاستخدام إلا للغرض الذي أعد من أجله.

### الاستنتاج

لم ينمُ الى علمنا ما يجعلنا نعتقد بأنه لم يتم التعبير بعدالة ووضوح بتقرير مدى الالتزام بتطبيق قواعد الحوكمة المشار إليه- في جميع جوانبه الهامة - عن مدى التزام الشركة بقواعد الحوكمة خلال السنة المالية المنتهية في ٣١ ديسمبر ٢٠٢٥ استنادا إلي الدليل الصادر بقرار مجلس ادارة الهيئة العامة للرقابة المالية رقم (٨٤) لسنة ٢٠١٦ وقواعد ومعايير حوكمة الشركات والقوانين والقرارات ذات الصلة.

### فقرة توجيه انتباه

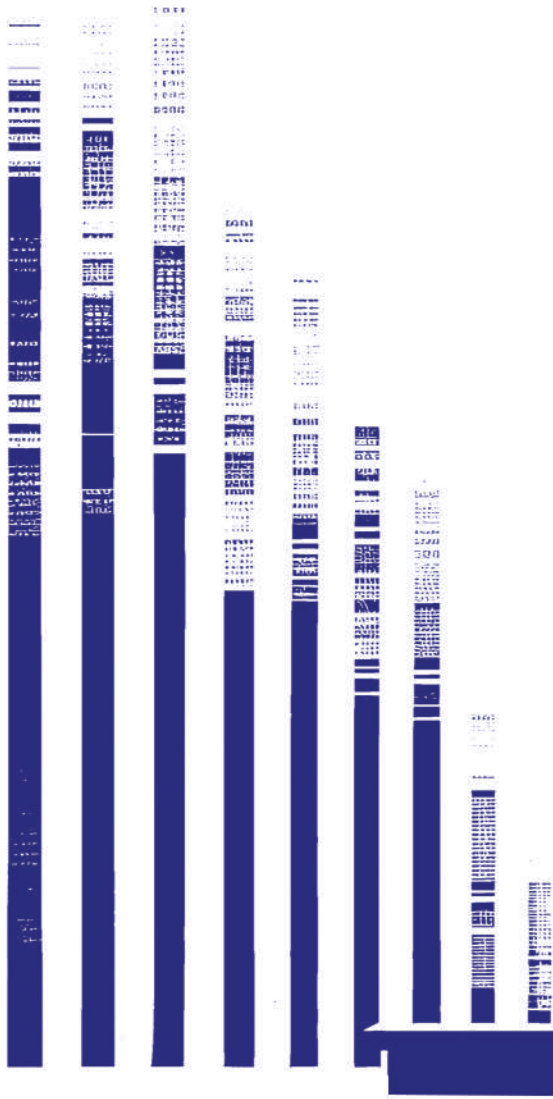
جاري اتخاذ الإجراءات اللازمة لدراسة مدى توافق أحكام النظام الأساسي للشركة مع تعديلات أحكام قانون الشركات المساهمة رقم (١٥٩) لسنة ١٩٨١ وقانون الاستثمار رقم (٧٢) لسنة ٢٠١٧ وقانون سوق المال رقم (٩٥) لسنة ١٩٩٢ ولوائحهم التنفيذية.

تحريرا في: ٢٥ فبراير ٢٠٢٦





# Annual Report 2025



We Care , We Sustain