



التقرير السنوي ٢٠٢١

Visit the Website

We Care , We Sustain





Annual Report 2021



We Care , We Sustain

«بِسْمِ اللَّهِ الرَّحْمَنِ الرَّحِيمِ»

(وقل اعملوا فسيرى الله عملكم ورسوله والمؤمنون)

«صدق الله العظيم»

79%



Market Share

+8.3%



Trends

65%



Growing



الشركة المصرية الدولية للصناعات الدوائية
(إيبىكو)

شركة مساهمة مصرية
تقرير مجلس الإدارة والميزانية
وحساب الأرباح والخسائر
عن السنة المنتهية في ٣١ ديسمبر ٢٠٢١



٤	(١) السادة أعضاء مجلس الإدارة .
٦	(٢) دعوة الجمعية العامة العادية
٧	(٣) كلمة السيد رئيس مجلس الإدارة و تقرير مجلس الإدارة عن السنة المنتهية في ٢٠٢١/١٢/٣١ .
٩	(٤) الإنتاج .
١٠	(٥) المبيعات المحلية و التسويق .
٢٠	- مستحضرات العيون
٢٤	(٦) التصدير .
٢٨	(٧) التصنيع للغير و لدى الغير .
٢٩	(٨) التسجيل و التسعير .
٣٠	- أداء الشركة في التسعير خلال عام ٢٠٢١
٣٢	(٩) سلسلة التوريد Supply Chain .
٣٤	(١٠) رقابة الجودة
٣٤	(١١) توكيد الجودة .
٣٤	(١٢) الأبحاث و التطوير .
٣٥	(١٣) شهادات الجودة
٣٦	(١٤) اليقظة الدوائية
٣٦	(١٥) السلامة و الصحة المهنية .
٣٧	(١٦) الشؤون الإدارية.
٣٧	- الحماية المدنية
٣٧	- السيارات و النقل
٣٧	(١٧) المراجعة الداخلية .
٣٨	(١٨) الموارد البشرية
٤٠	(١٩) النظم و المعلومات
٤٢	(٢٠) العلاقات العامة.
٤٧	(٢١) دور الشركة في مواجهة جائحة COVID-19
٤٨	(٢٢) التنمية المستدامة
٥٠	(٢٣) مشروعات الشركة
٥٢	- المشروعات الجديدة
٥٦	- مشروعات تحت التنفيذ
٥٨	(٢٤) رؤية الشركة المستقبلية (مشروع مصنع إبيكو ٣)
٦٢	(٢٥) النتائج المالية ٢٠٢١ .
٧٢	- مشروع توزيع الأرباح .
٧٣	(٢٦) القوائم المالية عن السنة المالية المنتهية في ٢٠٢١/١٢/٣١ .
٧٥	- القوائم المالية المستقلة لعام ٢٠٢١ .
١٠٩	- تقرير مراقب الحسابات عن القوائم المالية المستقلة لعام ٢٠٢١ .
١١١	- القوائم المالية المراجعة لعام ٢٠٢١ .
١٣٢	-تقرير مراقب الحسابات عن القوائم المالية المراجعة لعام ٢٠٢١ .
١٣٥	(٢٧) أداء الشركة خلال ١٠ سنوات
١٤١	(٢٨) تقرير الإدارة عن الحوكمة .
١٥٠	- تقرير مراقب الحسابات عن مدى التزام الشركة بقواعد الحوكمة .

السادة أعضاء مجلس الإدارة

السيد الدكتور/ أحمد سعيد محمد كيلاني
رئيس مجلس الإدارة والعضو المنتدب ممثل عن شركة أكديما

السيد الأستاذ الدكتور/ أحمد السيد على ليلة
ممثل عن نفسه

السيد الأستاذ الدكتور/ حسين محمود حسين خيرى
ممثل عن شركة المهن الطبية للاستثمار

السيد الأستاذ الدكتور/ حمدي محمود السيد
ممثل عن نفسه

السيد الأستاذ الدكتور/ عادل حسن عبد اللطيف على عدوى
ممثل عن شركة أكديما

السيد الأستاذ الدكتور/ عاطف حسن محمود النقلي
ممثل عن شركة أكديما

السيد الأستاذ الدكتور/ فتحى إبراهيم عبد الله إبراهيم
ممثل عن نفسه

السيد الأستاذ / فتوح محمد سلامة ديباب
ممثل عن شركة أكديما

السيد الأستاذ الدكتور/ ماهر محمد على الدمياطى
ممثل عن شركة أكديما

السيدة الأستاذة الدكتورة / مديحه محمود خطاب عبدالله
ممثل من ذوى الخبرة (مستقل)



إعلان

الشركة المصرية الدولية للصناعات الدوائية (إبيكو)

دعوة لحضور الجمعية العامة العادية

يتشرف د/ أحمد سعيد كيلاني رئيس مجلس الإدارة والعضو المنتدب بدعوة السادة المساهمين لحضور إجتماع الجمعية العامة العادية المقرر عقدها الساعة الثانية عشرة ظهراً يوم السبت الموافق ٢٦/٣/٢٠٢٢ بمقر الشركة الرئيسي بمدينة العاشر من رمضان المنطقة الصناعية الاولى B1 وذلك للنظر في :-

جدول أعمال الجمعية العامة العادية:

- ١- المصادقة على تقرير مجلس الادارة عن نشاط الشركة في ٣١/١٢/٢٠٢١.
- ٢- عرض تقرير الحوكمة الخاص بالشركة عن عام ٢٠٢١ وتقرير مراقب الحسابات بشأنه.
- ٣- عرض تقرير مراقب الحسابات عن الميزانية والقوائم المالية عن السنة المالية المنتهية في ٣١/١٢/٢٠٢١.
- ٤- التصديق على القوائم المالية عن السنة المالية المنتهية في ٣١/١٢/٢٠٢١، والموافقة على ما تم إستخدامه من إحتياجات خلال عام ٢٠٢١.
- ٥- الموافقة على اقتراح مجلس الإدارة بتوزيع الأرباح عن السنة المالية المنتهية في ٣١/١٢/٢٠٢١.
- ٦- إبراء ذمة السادة أعضاء مجلس الإدارة وإخلاء مسؤوليتهم عن السنة المالية المنتهية في ٣١/١٢/٢٠٢١.
- ٧- الموافقة على بدل حضور وانتقال السادة أعضاء المجلس.
- ٨- تجديد تعيين مراقب الحسابات وتحديد اتعابه عن عام ٢٠٢٢.
- ٩- التصريح لمجلس الإدارة بالتبرع بمبالغ تجاوز ألف جنيه مصرى.
- ١٠- الترخيص لمجلس الإدارة بإبرام كافة عقود المعاوضة والعقود والمعاملات مع الاطراف ذات العلاقة خلال عام ٢٠٢٢.

هذا ونوجه عناية السادة المساهمين لما يلى:-

- لكل مساهم حائز لعشرة أسهم الحق فى حضور الجمعية العامة بطريق الأصالة أو بالإنابة ويشترط لصحة الإنابة أن تكون لأحد المساهمين من غير أعضاء مجلس الإدارة وان يكون التوكيل مصدقاً عليه وفى جميع الأحوال لا يجوز أن يزيد عدد الأسهم التى يحملها الوكيل على ١٠٪ من رأس المال .
- على السادة المساهمين الذين يرغبون فى حضور الجمعية العامة التوجه إلى شركة مصر للمقاصة للحصول على شهادة تفيد تجميد الرصيد لحين أنفضاض الجمعية وذلك قبل انعقاد الجمعية بثلاثة أيام على الأقل .
- أى أسئلة متعلقة بجدول الأعمال يتعين تقديمها مكتوبة بمقر الشركة باليد او بالبريد المسجل قبل انعقاد الجمعية بثلاثة ايام على الأقل .

ملحوظة:-

- سوف يتحرك أتوبيس الشركة من شارع يوسف وهبى بجوار المستشفى القبطى- برمسيى- الساعة العاشرة صباحاً.
- غير مسموح بأصطحاب الأطفال.
- يتم إنعقاد الجمعية وفقاً للإجراءات الإحترازية المعلنة من الجهات الرسمية فى الدولة للوقاية من فيروس كورونا.

رئيس مجلس الادارة والعضو المنتدب

دكتور / احمد سعيد محمد كيلاني




مع أطيب التمنيات بدوام التوفيق ..

تقرير مجلس الإدارة عن السنة المالية المنتهية في ٢٠٢١/١٢/٣١

السلام عليكم ورحمة الله وبركاته ... وبعد

يسرني أن أرحب بكم جميعاً في هذا اليوم ونسأل المولى عز وجل أن يعيننا على تحمل الأمانة وأداء المسؤولية ويوفقنا لتحقيق الأمل لوطننا ولمجتمعنا وللشركاء في هذا الصرح الشامخ وبالنيابة عن نفسى وعن زملائي أعضاء مجلس إدارة الشركة والعالمين بها نعدكم بأن نبذل قصارى جهدنا لمواصلة خطط وبرامج التطوير الطموحة التى وضعتها إدارة الشركة الحالية منذ توليها المسؤولية بداية من عام ٢٠١٩ لتحقيق رسالة الشركة وأهدافها لعودة الشركة إلى مكانتها السوقية التى تستحقها محلياً بالإضافة إلى السعى نحو التوسع إقليمياً حيث قامت الشركة فى سبيل ذلك خلال الثلاث سنوات الماضية بأستثمار نحو ما يقرب من ٤٥٠ مليون جنيهاً تقريباً لتطوير وتحديث خطوط الإنتاج والمرافق المساعدة لها والأنظمة التكنولوجية لمواكبة عصر الصناعة الحديث وذلك حفاظاً على ما تملكه الشركة من أصول كان لابد من تطويرها.

السادة أعضاء الجمعية العمومية كما تعلمون جميعاً لقد كان عام ٢٠٢٠ عاماً سلبياً على كافة الأنشطة الصناعية والتجارية بالعالم أجمع لما شهده من جائحة كورونا والتي لازالت تلقى بظلالها حتى الآن ولكن على الرغم من ذلك فقد كانت الفترة هذه حافلة بالجهد المضاعف والعطاء المخلص وأستطاعت الشركة خلال هذه الفترة بفضل الثقة التى أوليتمونا إياها - بعد توفيق الله - والجهود السخية التى بذلها إخوانكم العاملين بالشركة من أمتصاص كافة الآثار السلبية للجائحة وإعادة ترتيب البيت من الداخل لإرساء الأسس والبنى الإدارية والتنظيمية والقانونية جنباً إلى جنب مع تنظيم الأمور المتعلقة منذ سنوات مما أتى بثماره وهو ما يؤكد بما لا يدع مجالاً للشك بأن الشركة فى طريقها الصحيح، وإذ تفضلتوا بإلقاء لمحة سريعة على أهم منجزات العام ٢٠٢١ سوف ندرك معه مقدار النجاح الذى تحقق وقوة المركز المالى للشركة بما يؤكد أنها منطلقة نحو مزيد من النمو والنجاح.

وهنا نشير بشكل سريع لبعض ما تحقق بالشركة من انجازات خلال عام ٢٠٢١ ويتمثل ملخص تلك الإنجازات فى الأتى:
١- الإنتهاء من منطقة إنتاج مستحضرات البيينام الجديد والإنتهاء من قسم الأيروسول الجديد وإعادة

تعديل وتصميم قسم القطرات بمصنع ١ ومنطقة الهرمونات والمراهم بمصنع ٢ وتشغيل خط تحضير البودرات Glatt- Diosna بطاقة ٨٠ طن سنوياً وتشغيل خط الأشربة BOCSH الجديد بطاقة أنتاجية ١٢٠٠٠ زجاجة / الساعة وتطوير ورفع كفاءة المنشآت والمباني بمصنع ١ ومحطة الكهرباء الرئيسية بالشركة.
٢- حصول معامل الرقابة على الجودة على شهادة اعتماد المعامل ISO ١٧٠٢٥

٣- البدء فى العمل على تطبيق نظام SAP وذلك من أجل مواكبة التكنولوجيا الحديثة فى الصناعة وضمان حسن إدارة موارد الشركة ودقه التقارير الصادرة عن كافة إداراتها.
٤- عودة الشركة لأحتلال المرتبة الأولى من حيث عدد العبوات المباعة بالسوق المحلى لأول مرة منذ ١٥ عام بحصة سوقية تمثل ٨٪ تقريباً بين كافة الشركات المتواجدة بالسوق المحلى.
٥- بلوغ مبيعات التصدير نحو ٤٨ مليون دولار تقريباً وهو ما لم يتحقق بالشركة على مدار تاريخها فضلاً عن ارتفاع مبيعات التصدير بمبلغ ٩ مليون دولار عن العام الماضى بزيادة نحو ٢٢٪ تقريباً على أساس سنوى وهو ما لم يتحقق أيضاً بالشركة على مدار تاريخها.
٦- نجاح الشركة فى تسجيل عدد ٨ مستحضرات جديدة وإعادة تسعير عدد ٦٨ مستحضر قديم.
٧- أستمرار الشركة فى السعى نحو خلق فرص أستثمار جديدة وذلك بإستمرار السير فى إتخاذ الخطوات الفعلية فى إنشاء مشروع مصنع إيبىكو ٣ لإنتاج المستحضرات والبدائل البيولوجية لبناء أول مصنع من نوعه فى الشرق الاوسط فى إطار جهودنا ومحاولاتنا المستمرة لتخفيف عبء عدم توفر أدوية السرطان والأمراض المزمنة أو ارتفاع أسعارها ولخلق الاكتفاء الذاتى فى مصر من هذه المستحضرات بضح مبالغ تقدر ب ٢٨٦ مليون جنيهاً خلال عام ٢٠٢١ ليصبح إجمالى ما تم ضخه بالمشروع ٣١١ مليون جنيهاً تقريباً، كما تم البدء فى دراسات الجدوى للدخول فى شراكة بنسبة ٢٥٪ بمشروع إنشاء أول مصنع للخامات الدوائية بمصر والشرق الأوسط وأفريقيا على مساحة ٧٥ ألف متر تقريباً بالمنطقة الأقتصادية لقناة السويس بأستثمارات تصل إلى مليار جنيه تقريباً.

٨- النجاح فى مواكبة كافة التطورات الرقمية والأجراءات والأنظمة الحكومية الجديدة بتطبيق نظام الفاتورة الإلكترونية ونظام القيد المسبق للشحنات الجمركية (Advance Cargo Information (ACI).

ويسعدنا أن نلتقاكم هذا العام كما تعودنا لكى نضع أمامكم التقرير السنوى متضمناً بين دفتيه نتائج أعمال الشركة وإنجازاتها للسنة المالية المنتهية فى ٢٠٢١/١٢/٣١ والتي تمت بفضل الله سبحانه وتعالى، ثم دعم السادة المساهمين بالإضافة إلى التناغم والتوافق بين السادة أعضاء مجلس الإدارة بما يصب فى خدمة مصالح الشركة، ولا ننسى كذلك ما قام به العاملون بالشركة من جهد طوال العام للنهوض بالشركة للعودة لسابق عهدها والمكانة التى تستحقها مستثمرين فى رفع الشعار الذى بدأناه مع سيادتكم منذ تولى المجلس الحالى لإدارة الشركة «إيبىكو عملاق الدواء المصرى سيظل فى الصدارة».

وعليه نتشرف بالعرض على سيادتكم ما حققته الشركة من أعمال خلال عام ٢٠٢١، حيث تم عقد (١٣) جلسة إجتماع لمجلس الإدارة تمت فيهم مناقشة كافة الأمور الخاصة بالشركة والتي تم رفعها للمجلس بتوصيات الإدارات التنفيذية الداخلية لإتخاذ القرارات بشأنها عقب الدراسة المستفيضة والمراجعة المتأنية للتأكد من إتخاذ القرارات بالصورة السليمة التى تحافظ على الشركة وأموال مساهميها ومراعاة لقواعد الحوكمة بفصل الجهات الإدارية عن التنفيذية ومباشرة المجلس لدوره الإدارى السليم بوضع الإستراتيجيات ومتابعة تنفيذ الجهات الداخلية بالشركة لها، كما تم عقد (٦) إجتماعات للجنة المراجعة المنبثقة من مجلس الإدارة تم فيهم مناقشة ومراجعة جميع المراكز المالية الربع سنوية وكذلك الموازنة المقترحة لعام ٢٠٢٢ وإعداد تقارير بشأنها، كما تم عقد (١٠) إجتماع للجنة الفنية المنبثقة من مجلس الإدارة والتي تم إستحداثها منذ عام ٢٠١٩ بغرض وضع حل للمشاكل الفنية والتقنية التى تواجه الشركة قبل عرضها على مجلس الإدارة لوضع الآراء الفنية لتكون عوناً للمجلس فى إتخاذ قراراته بشأن ما يعرض عليه من أمور قد تتطلب رؤى فنية متخصصة، ولم تعقد إجتماعات للجنة القانونية المنبثقة من مجلس الإدارة خلال عام ٢٠٢١

والتي تم إستحداثها منذ عام ٢٠٢٠ بغرض دراسة بعض الأمور القانونية الهامة التى تحيلها إليها الشركة لضمان كافة حقوق الشركة ومساهميها وذلك لعدم وجود أمور قانونية تستدعى إنعقادها.

وقد إستطاعت الشركة بتوفيق من الله عز وجل تحقيق أغلب مستهدفاتها الإنتاجية والبيعية وقد تم ذلك جنباً إلى جنب مع ما قامت به الشركة من أعمال التحديث والتطوير فى كافة المجالات ورفع كفاءة العاملين بها وبينها كالاتى:

- بلغت قيمة صافي المبيعات خلال العام المالي ٢٠٢١ نحو ٣٣٦٤,١ مليون جنيه مقابل ٢٧٩٠,٠ مليون جنيه خلال العام المالي السابق وبزيادة قدرها ٢٠,٦٪ وهي زيادة جيدة وقد تضمنت المبيعات خلال العام المالي الآتي :
 - مبيعات محلية: بلغت ٢٦٠٤,٠ مليون جنيه مقابل ٢١٧٢,٣ مليون جنيه خلال العام المالي السابق بزيادة ١٩,٩٪ وهي زيادة جيدة في ظل الظروف الحالية .
 - مبيعات تصدير: بلغت ٧٥٣ مليون جنيه مقابل ٦١٥,٦ مليون جنيه العام المالي السابق وبزيادة قدرها ٢٢,٣٪ وهي زيادة جيدة وتدعم موقف شركة إيبىكو كرائدة في تصدير الدواء المصري.
 - إيرادات تشغيل للغير: بمبلغ ٧,١ مليون جنيه مقابل ٢,١ مليون جنيه خلال العام المالي السابق.
- بلغت قيمة الإنتاج بسعر البيع خلال العام ٣٤٦٤,٩ مليون جنيه مقابل ٣٥٢٠,٨ مليون جنيه خلال العام المالي السابق وبنقص قدره ١,٦٪ وذلك لأسباب فنية تتمثل فى غلق مناطق إنتاجية لمدة ٤ شهور تقريباً لتطويرها وهو ما لم يؤثر على أعمال العام حيث سبق إتخاذ التدابير السابقة نحو توافر المخزون قبل الغلق لعدم تأثر نتائج الأعمال.
- بلغت قيمة تكلفة المبيعات خلال العام نحو ١٨٩٣,٩ مليون جنيه وبنسبة ٥٦,٣٪ من قيمة المبيعات مقابل ١٦٦٤,٨ مليون جنيه وبنسبة ٥٩,٧٪ وبنخفاض قدره ٣,٤٪ على أساس سنوى وهذا مؤشر جيد ومن أهم المؤشرات الإيجابية للعام المالي ٢٠٢١ وله دلالات كثيرة يعد أهمها ترشيد الفاقد والحصول على أسعار جيدة ومناسبة للخامات والمستلزمات ونجاح سياسة التسعير وإعادة التسعير بالشركة مما كان له أثر إيجابي على ربحية العام المالي بالرغم من ارتفاع بعض المصروفات الأخرى.

وذلك لارتفاع مصروفات الرسوم الخاصة بتحليل التشغيلات الإنتاجية وتسجيل الملفات الخاصة بالشركة لدى الجهات الحكومية.


- بلغت قيمة المصروفات التمويلية خلال الفترة نحو ١٦٩,١ مليون جنيه مقابل ١٠٩,٥ مليون جنيه خلال العام المالي السابق وبزيادة ٥٤,٤٪ وترجع هذه الزيادة إلى ما تم صرفه من أستثمارات لتطوير الشركة أو الأستثمارات الجديدة وفقاً لما سيلي تفصيلاً لاحقاً.
- بلغت قيمة المخصصات المحتجزة خلال العام ١٠٩ مليون جنيه مقابل ٥٠ مليون جنيه خلال العام المالي السابق وبزيادة ١١٨٪ ونأمل ان تكون دراسة المخصصات المحتجزة قد غطت كل الالتزامات المحتملة علي الشركة.
- بلغت قيمة صافي الربح بعد الضريبة خلال العام ٤٨٣,٩ مليون جنيه مقابل ٤٢٢,٨ مليون جنيه خلال العام المالي السابق وبزيادة قدرها ١٤,٥٪ وهي زيادة جيدة كما بلغت نسبة صافي الربح الي المبيعات خلال العام ١٤,٤٪ .

- بلغت المصروفات التسويقية و البيعية خلال العام نحو ٤٩٥,٨ مليون جنيه وبنسبة ١٤,٧٪ من قيمة المبيعات مقابل ٤٤٨,٩ مليون جنيه وبنسبة ١٦,١٪ من قيمة المبيعات خلال العام المالي السابق.
- بلغت قيمة المستلزمات السلعية خامات + مستلزمات المنصرفة للإنتاج خلال العام نحو ١٤٧٧,٨ مليون جنيه وبنسبة ٤٢,٧٪ من قيمة الإنتاج بسعر البيع مقابل ١٥١٦,٧ مليون جنيه وبنسبة ٤٣,١٪ من قيمة الإنتاج بسعر البيع خلال العام المالي السابق وبنقص قدره ٠,٤٪.
- بلغت قيمة المصروفات الادارية والعمومية خلال العام نحو ٨٢,٦ مليون جنيه وبنسبة ٢,٤٪ من قيمة المبيعات مقابل ٨٣ مليون جنيه وبنسبة ٣٪ من قيمة المبيعات خلال العام المالي السابق و بانخفاض قدره ٠,٦٪.
- بلغت قيمة الأجور المنصرفة خلال العام ٥٧١ مليون جنيه وبنسبة ١٧٪ من قيمة المبيعات مقابل ٤٨٩,٨ مليون جنيه وبنسبة ١٧,٦٪ من قيمة المبيعات خلال العام المالي السابق.
- بلغت قيمة المنصرف خلال العام علي نشاط الأبحاث والتطوير (R&D) نحو ٣٥ مليون جنيه مقابل ٢٠,٩ مليون جنيه خلال العام المالي السابق وبزيادة ٦٧,٥٪

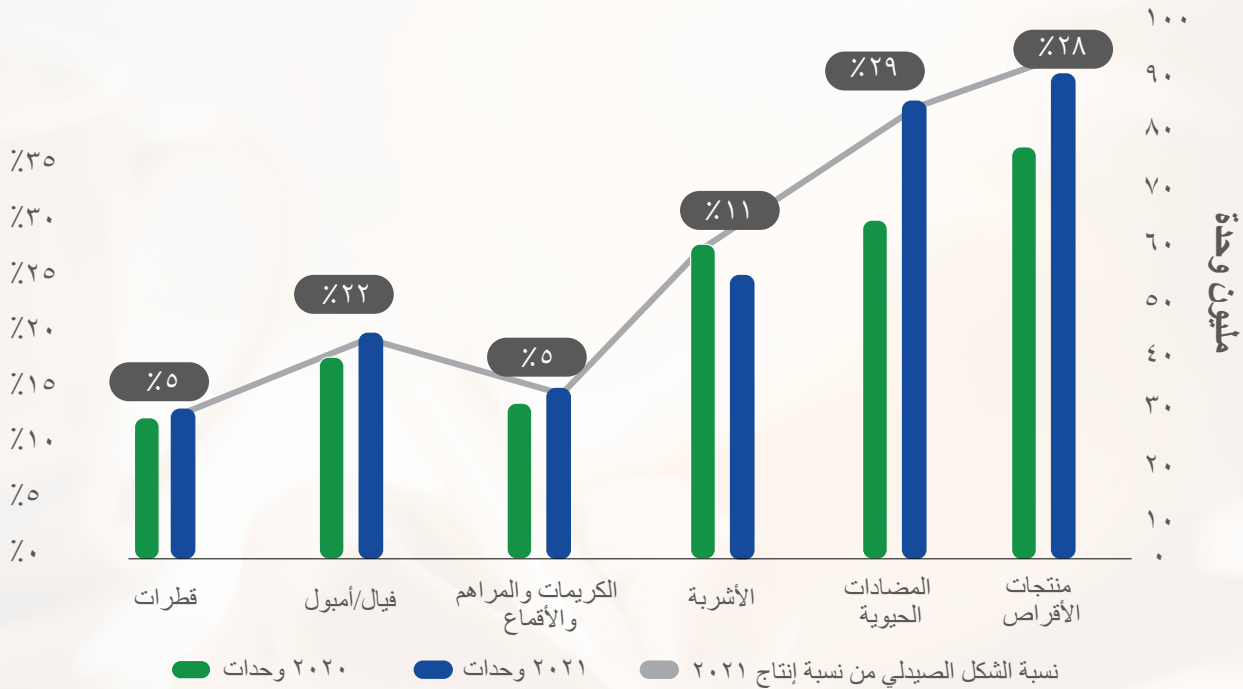
وفيما يلي شرح تفصيلي لكافة أعمال وإنجازات الشركة خلال عام ٢٠٢١:

أولاً: الإنتاج عام ٢٠٢١

- بلغ حجم الإنتاج نحو ٣,٤٦٥ مليون جنيه مصري في عام ٢٠٢١ بإجمالي عدد وحدات ٣١٦,٨٤٣,٩٦٠ وحدة .



- مقارنة بين حجم الانتاج بالوحدات ٢٠٢٠ / ٢٠٢١ و نسبة الاشكال الصيدلية من قيمة الانتاج لعام ٢٠٢١



في عام ٢٠٢١ مثلت منتجات الأقراص نسبة ٢٨٪ و المضادات الحيوية نسبة ٢٩٪ و الأشربة ١١٪ و الكريمات و المراهم و الأقراص ٥٪ و فيال / أمبول ٢٢٪ و القطرات ٥٪ و ذلك من إجمالي القيم المالية للإنتاج.

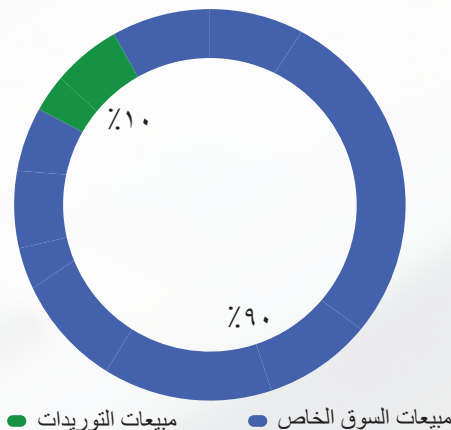
ثانياً: المبيعات المحلية و التسويق

• بلغت مبيعات الشركة المحلية ٢,٦ مليار جنيه في عام ٢٠٢١ بنسبة نمو بلغت ١٩,٩٪ عن عام ٢٠٢٠ مدفوعه بزيادة حجم مبيعات السوق الخاص بنسبة ١٥,٩٪ و زيادة مبيعات التوريدات بنسبة ٧٣,٨٪ عن عام ٢٠٢٠.

المبالغ بالمليون جنيه

النمو	٢٠٢٠	٢٠٢١	المبيعات
١٥,٩٪	٢,٠٢١	٢,٣٤٣	مبيعات السوق الخاص
٧٣,٨٪	١٥٠,٥	٢٦١,٤	مبيعات التوريدات
١٩,٩٪	٢,١٧٢	٢,٦٠٤	إجمالي مبيعات السوق المحلي
١٪	٧٧٪	٧٨٪	نسبة المساهمة من إجمالي المبيعات

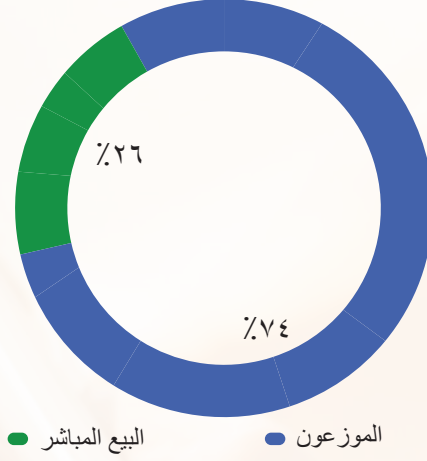
• تمثل مبيعات السوق الخاص ٩٠٪ و مبيعات التوريدات ١٠٪ من إجمالي مبيعات السوق المحلي



• تطوير منظومة البيع والتوزيع

شهرياً في جميع أنحاء الجمهورية و قد ساهم البيع المباشر في تحقيق مبيعات خلال عام ٢٠٢١ بقيمة ٦٠١ مليون جنية بنسبة ٢٦٪ كما بلغت قيمة المبيعات من خلال شركات التوزيع ١٧٤١ مليون جنية بنسبة ٧٤٪ من إجمالي مبيعات السوق الخاص.



تحرص إبيكو على توفر مستحضراتها ووصولها الي المريض بشكل امن وسريع وذلك من خلال شركات التوزيع الكبرى المعتمدة من وزارة الصحة بالإضافة إلى جهاز توزيع إبيكو الذي يضمن وصول منتجات الشركة إلى أكثر من ٢١٠٠٠ صيدلية



• المستحضرات الجديدة

غير ستيريودي ، كما تم طرح مستحضر برولول بسبب الطلب الهائل في السوق على مادة propranolol ونقصه.

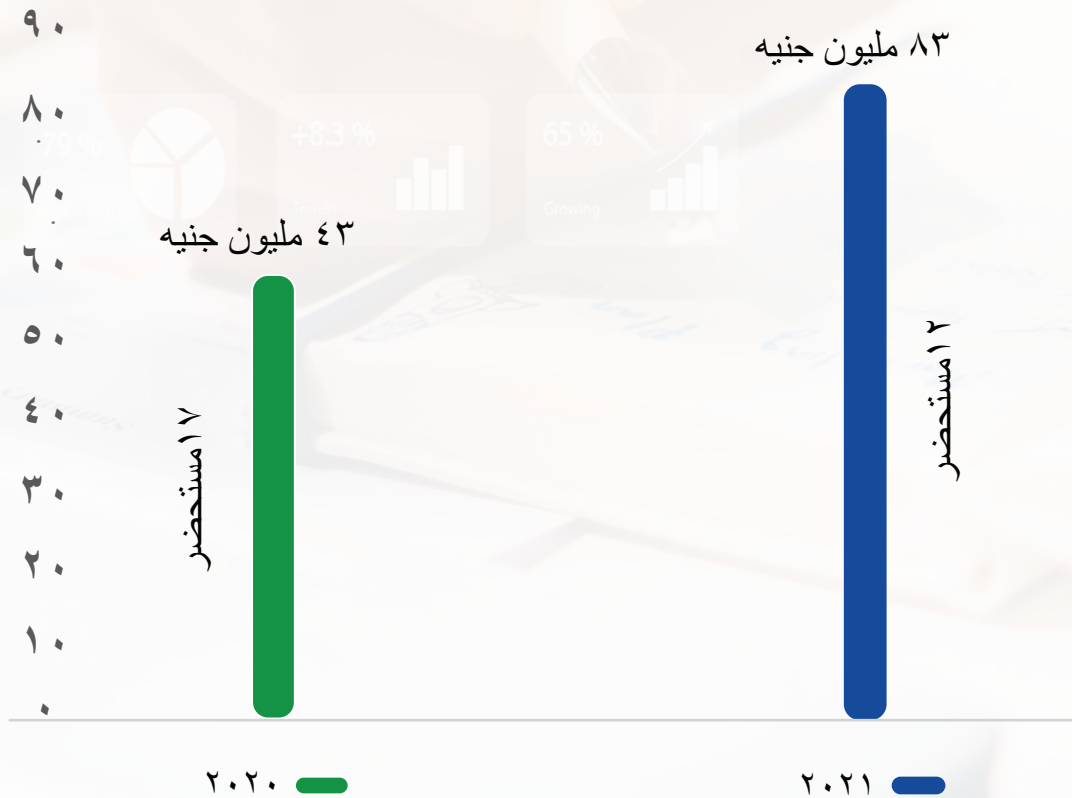
- قامت إبيكو بطرح العديد من المستحضرات الدوائية الإستراتيجية خلال عام ٢٠٢١. فقد حرصت إبيكو على تزويد السوق المصري بالعديد من الأدوية المضادة للفيروسات الخاصة ببروتوكول COVID-19 و تم طرح المكملات الغذائية التي تلعب دوراً مهماً في البروتوكول، كما تم طرح أيضاً خافضاً للحرارة و مسكن للألم



م	المستحضرات الجديدة لعام ٢٠٢١	تاريخ الطرح
١	MAFO 100MG/5ML SYRUP 100 ML	١٢ / فبراير
٢	EPICOPRED 20MG ORODISPERSIBLE 20 TAB.	١٢ / فبراير
٣	EPICEPHIN 250MG IV VIAL	١٢ / فبراير
٤	EPIFLUVER 200MG 40 TAB.	١٢ / فبراير
٥	REMAIST 100MG IV VIAL	٢١ / مارس
٦	REMAIST 100MG IV VIAL (LYOPHILIZED)	٢١ / ابريل
٧	HISTOTEC 24MG 20 TAB.	٢١ / أغسطس
٨	PROLOL 10MG 50 TAB.	٢١ / يونيو
٩	PROLOL 40MG 50 TAB.	٢١ / أكتوبر
١٠	EPICOFERRIN (14SACH x 3GM)	٢١ / أكتوبر
١١	EPICOFERRIN PLUS (10SACH x 3GM)	٢١ / أكتوبر
١٢	NOVACTAM 250MG SUSP. 60 ML	٢١ / أكتوبر

• نسبة مساهمة المستحضرات الجديدة و تأثيرها على إيرادات الشركة

بلغ عدد المستحضرات التي تم طرحها بالسوق خلال عام ٢٠٢١ عدد ١٢ مستحضر بمبيعات تبلغ ٨٣ مليون جنيه مقابل ١٧ مستحضر في عام ٢٠٢٠ بمبيعات تبلغ ٤٣ مليون جنيه.



• المؤتمرات العلمية و الأنشطة التسويقية

المؤتمرات و الأحداث التسويقية

وكذلك تحرص إبيكو على لعب دور نشط دائماً في التواصل مع الأطباء و الصيادلة من خلال تلك المؤتمرات والأنشطة والفعاليات العلمية وفي خلال عام ٢٠٢١ قامت إبيكو بتنفيذ العديد من المؤتمرات في مختلف التخصصات.

إبيكو حريصة على أن تلعب دوراً فعالاً في التواصل مع جمهورها المستهدف من خلال المؤتمرات كقناة فعالة للتواصل حيث تهدف الأحداث العلمية وأنشطة التسويق إلى زيادة تفاعل الجمهور المستهدف مما يشجع على التأثير الإيجابي المطلوب و بما يضمن التعاون مع أهم الأطباء في العديد من التخصصات لأن دعم التعليم الطبي المستمر (CME) هو دور حاسم لشركة إبيكو كجزء من إستراتيجيتها التسويقية ومسؤوليتها المجتمعية.



المؤتمرات الخاصة بالشركة (Standalones)

- تعد مؤتمرات Standalones هي جوهره التاج بين الأحداث العلمية التسويقية الكبرى و قد قامت ابييكو بتنظيم العديد منها.



• التدريب الصيفي لكليات الصيدلة

الأ اتصال الفعال وكذلك مهارات إجراء المقابلات وكتابة السيرة الذاتية و غيرها من المهارات.

• التدريب وتنمية المهارات

تحرص شركة إبيكو على تطوير فرق المبيعات و الدعاية ، حيث تم إجراء حوالي ٤٠ دورة تدريبية في فروع الشركة المختلفة لأكثر من ٤٧٠ متدربًا من جميع الفئات الوظيفية في القطاع التجاري على برامج مختلفة منها مهارات العرض الفعال و تدريب المهارات الأساسية للممثلين الطبيين الناشئين.

نظمت إبيكو التدريب الصيفي لعام ٢٠٢١ بالتعاون مع ٣٢ كلية صيدلة ، من خلال تدريب ٣٦٠ طالبًا في السنة النهائية على المهارات والخبرات التي تؤهلهم لمواكبة التطورات والتغيرات المستمرة في سوق العمل

• أنشطة قطاع الأدوية

قامت إبيكو عام ٢٠٢١ بدعم دور الصيدالنة في نظام الرعاية الصحية ، لذلك أولت الشركة اهتمامًا كبيرًا للتعاون مع نقابات الصيدالنة في عقد ورش عمل حول برامج تدريبية مختلفة مثل مهارات

• ريادة إبيكو في سوق الدواء المصري

تعد إبيكو واحدة من الشركات الرائدة في السوق المصري حيث تقوم إبيكو بإنتاج العديد من المستحضرات الرائدة من مختلف المجموعات الدوائية في سوق الدواء المصري و على سبيل المثال لا الحصر في التالي.

أهم المجموعات الدوائية

المضادات الحيوية ومضادات العدوى

- سيفوتاكس
- فلوموكس
- إبيسيفين
- إيموكسكلاف
- سيفوزون
- سيفيديم

المضادات الحيوية ومضادات العدوى

- إبيزيثرو
- تريفلوكان
- ريما بست
- إبيفلو فير
- نوافكتام

مستحضرات القلب والأوعية الدموية

- أتور
- لوزازيد
- ثرومبو
- إبيروفاستين
- ريجكور

الهormونات

- إبيفاسي
- إبيجوتال
- بروجيسينج

مستحضرات كورتيكوستيرويد

- إبيرليفان
- إبيزولون
- هيدروكورتيزون
- إبيكوبريد
- إبيديرون

المسكنات

- سيتال
- إبيكوتيل
- إبيفيناك
- فاستافلام
- مافو

مستحضرات الجلدية

- بيتاديرم
- الليرجيكس
- نبيستافورم

مستحضرات الصدر

- سيلجون
- برونكوفين
- سيتال كولد أند فلو
- سيتال سينس
- جوفيدركسن

مستحضرات الجهاز الهضمي


- ليبراكس
- بيكولاكس
- كولوسبازمين فورت
- إبيرازول
- جاستروموتيل

وهذا يعد دليلًا على الكثير من عوامل النجاح مثل:

جودة تصنيع المستحضرات.

السعة الإنتاجية الضخمة.

توافر مستحضرات الشركة من خلال قنوات التوزيع المتعددة



• تحليل السوق المصري حسب بيانات IQVIA:

- حققت إبيكو المركز الأول في المبيعات من حيث عدد الوحدات خلال عام ٢٠٢١ بالحصول على حصة سوقية تبلغ ٨٪ من إجمالي السوق المصري وحققت إبيكو المركز الخامس من حيث قيمة المبيعات بالحصول على حصة سوقية تبلغ ٣,٧٪ من إجمالي السوق المصري.

- تعد إبيكو شركة رائدة في السوق المصري فقد حققت إبيكو معدل نمو بلغ ٣١٪ خلال عام ٢٠٢١ في حين بلغ إجمالي معدل النمو في السوق ٢٪ وذلك من حيث عدد الوحدات كما حققت إبيكو معدل نمو بلغ ٥٤٪ خلال عام ٢٠٢١ في حين بلغ إجمالي معدل نمو السوق المصري ٧٪ من حيث القيمة.



- قامت إبيكو في عام ٢٠٢١ بزيادة «متوسط سعر الوحدة» الخاص بها ، في تحرك جاد نحو «متوسط سعر الوحدة في السوق»:-



EPICEPHIN®

Ceftriaxone



Healthy lungs make great sounds..

ONCE
DAILY
x1

17

Trusted
Efficacy



- الشركات الأكثر مبيعاً من حيث عدد العبوات عام ٢٠٢١

معدل النمو	نسبة مساهمة الشركات بالوحدات لعام ٢٠٢١	الوحدات لعام ٢٠٢١	الشركات
%٣١	%٨,٠	١٩٥,٠٦٧,٣٧٤	EIPICO/ACDIMA
%١٩-	%٦,٨	١٦٦,٩٩٣,٣١٢	PHARCO
%٧-	%٦,٤	١٥٦,٣١٤,٠١٦	AMOUN PHARM.CO.
%١٠-	%٦,٢	١٥٠,٥٥٣,٤٨٩	GLAXOSMITHKLINE
%٦	%٤,٧	١١٤,١١٨,٥٤٠	SANOFI
%٤-	%٤,٦	١١٢,٢٧٤,٢٥٢	MUP/ACDIMA
%٦	%٤,٤	١٠٦,٧٥٤,١٥٥	NOVARTIS
%١٨-	%٢,٦	٦٤,٢٣٧,٣٢٥	HIKMA PLC
%٩	%٢,٥	٦١,٨٥٤,٣٢٩	GLOBAL NAPI
%٦	%١,٩	٤٦,٥١٢,٩٥٩	APEX PHARMA
%٢-	%٥١,٩	١,٢٦٥,٧٨٥,٥٧٣	All Others (876)
%٢-	%١٠٠,٠	٢,٤٤٠,٤٦٥,٣٢٤	Grand Total

● EIPICO/ACDIMA

● PHARCO

● AMOUN PHARM.CO.*

● GLAXOSMITHKLINE*

● SANOFI

● MUP/ACDIMA

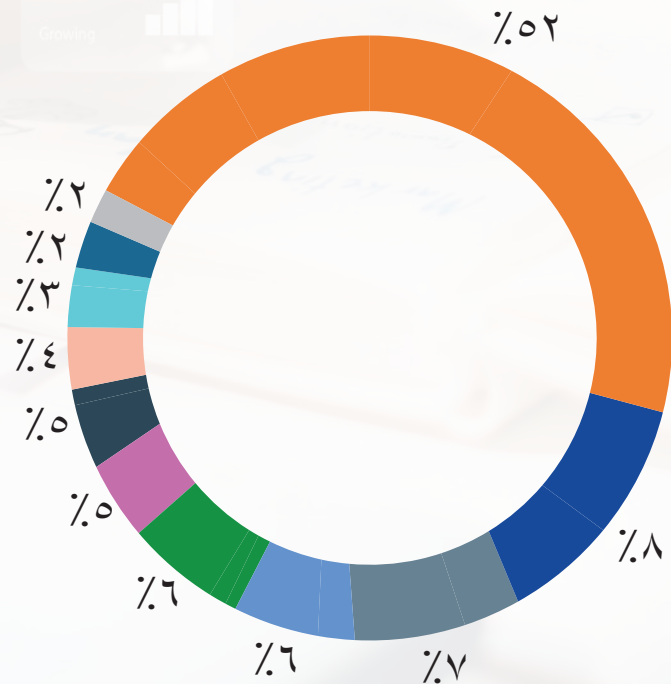
● NOVARTIS

● HIKMA PLC*

● GLOBAL NAPI*

● APEX PHARMA*

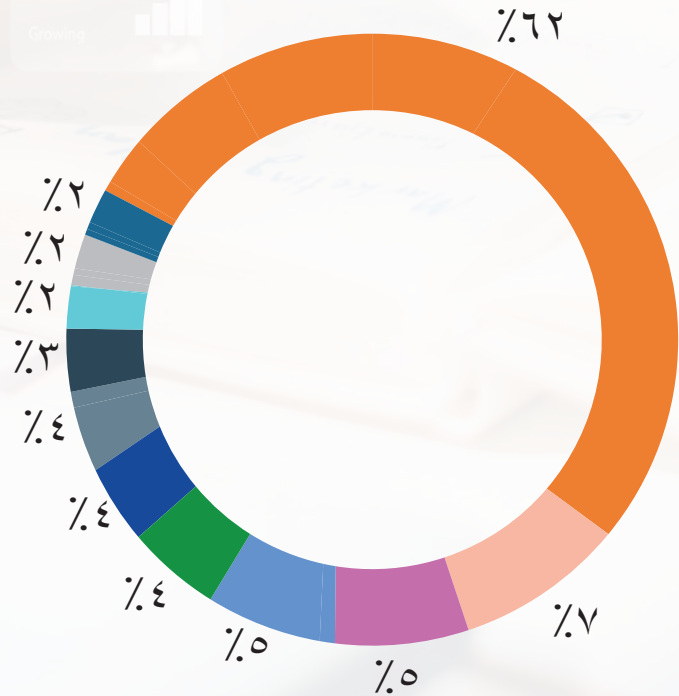
● ALL OTHERS (876)



- الشركات الأكثر مبيعاً مالياً عام ٢٠٢١

معدل النمو	نسبة مساهمة الشركات لعام ٢٠٢١	المبيعات لعام ٢٠٢١	الشركات
%١٠	%٦,٨	٥,٨٧٧,٤٢٠,٥٥٣	NOVARTIS
%٥	%٥,١	٤,٤٤١,٤٢٨,٢٥٤	SANOFI
%٢-	%٤,٨	٤,١٠٩,٣٣٣,٦٣٣	AMOUN PHARM.CO.
%٦-	%٤,٥	٣,٨٩٦,٤٦٤,٩٨٨	GLAXOSMITHKLINE
%٥٤	%٣,٧	٣,١٩٤,٠٦٦,٤٠١	EIPICO/ACDIMA
%٩-	%٣,٦	٣,٠٨٥,١١٢,٦١٥	PHARCO
%٢٦	%٣,١	٢,٦٤٨,٤٣٣,٤٠٨	EVA PHARMA
%٥-	%٢,٣	١,٩٨٢,٤٦٥,٧٥٢	HIKMA PLC
%١٣	%٢,٣	١,٩٧٦,٩١١,١٤٨	APEX PHARMA
%٢٨	%٢,٣	١,٩٥٢,٢٠٤,١٠٩	AUG PHARMA
%٧	%٦١,٦	٥٣,٢٩٦,٧٦٠,٨١٦	All Others (876)
%٧	%١٠٠,٠	٨٦,٤٦٠,٦٠١,٦٧٧	Grand Total

- NOVARTIS
- SANOFI
- AMOUN PHARM.CO.*
- GLAXOSMITHKLINE*
- EIPICO/ACDIMA
- PHARCO
- EVA PHARMA*
- HIKMA PLC*
- APEX PHARMA*
- AUG PHARMA*
- ALL OTHERS (876)



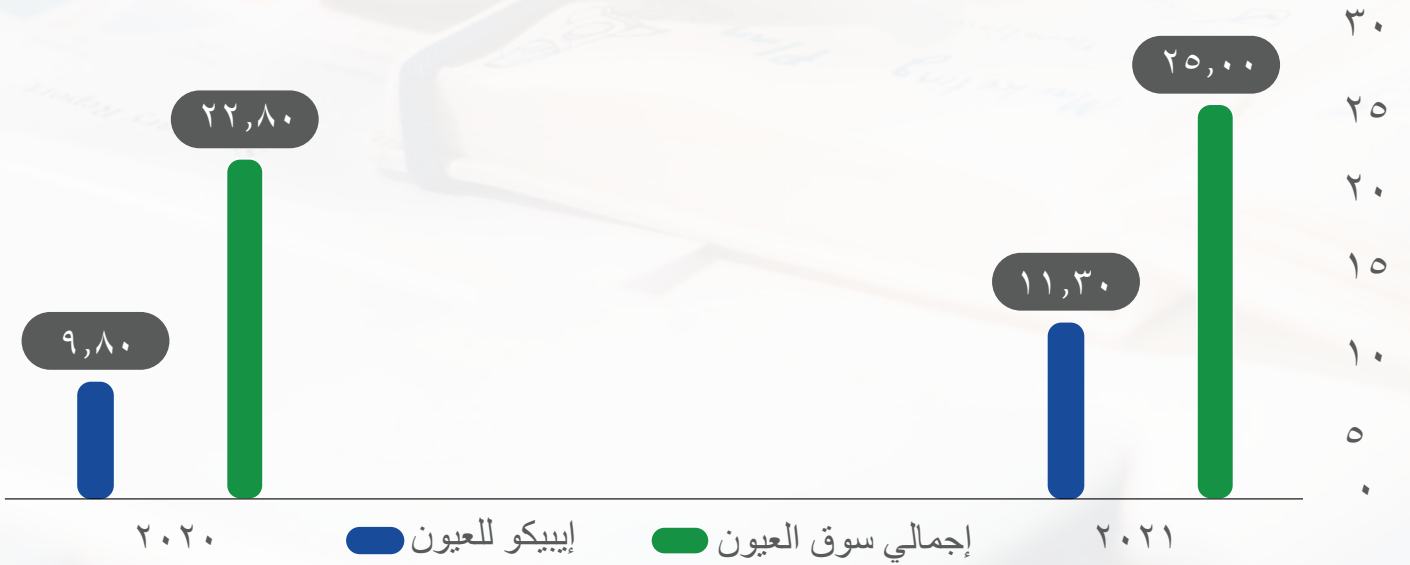
• تحليل سوق مستحضرات العيون حسب بيانات IQVIA:

- حققت إيبيكو المركز الأول في المبيعات من حيث عدد الوحدات خلال عام ٢٠٢١ بالحصول على حصة سوقية تبلغ ٨,٤٢٪ من إجمالي السوق المصري وحققت إيبيكو المركز الرابع من حيث قيمة المبيعات بالحصول على حصة سوقية تبلغ ١٣,١١٪ من إجمالي السوق المصري.

- حققت إيبيكو معدل نمو بلغ ١٩,٧٢٪ خلال عام ٢٠٢١ في حين بلغ إجمالي معدل النمو في السوق ٢,٨٪ وذلك من حيث عدد الوحدات كما حققت إيبيكو معدل نمو بلغ ٣٩,١٦٪ خلال عام ٢٠٢١ في حين بلغ إجمالي معدل نمو السوق المصري ١٢,٧٪ من حيث القيمة.



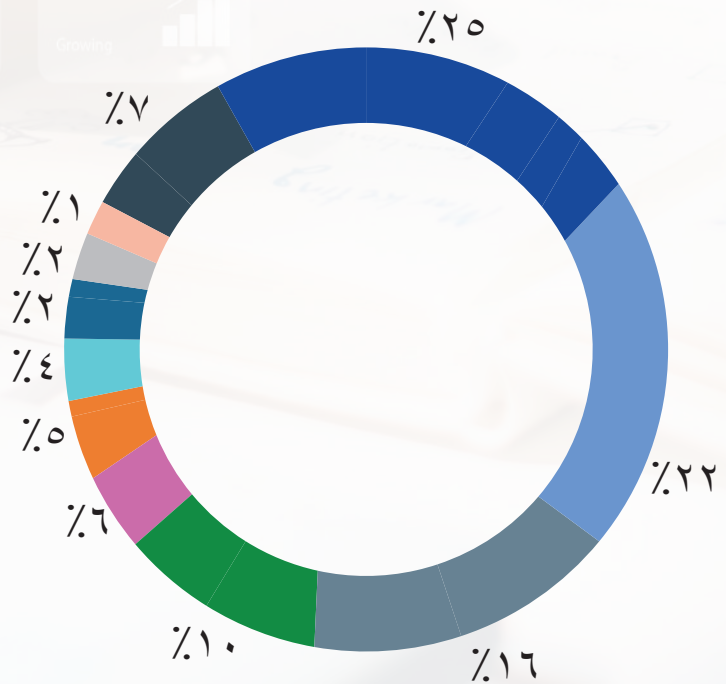
- قامت إيبيكو لمستحضرات العيون في عام ٢٠٢١ بزيادة «متوسط سعر الوحدة» الخاص بها ، في تحرك جاد نحو زيادة سعر «متوسط سعر الوحدة في سوق مستحضرات العيون» :-



• الشركات الأكثر مبيعاً في سوق مستحضرات العيون من حيث عدد العبوات لعام ٢٠٢١

معدل النمو	نسبة مساهمة الشركات بالوحدات لعام ٢٠٢١	الوحدات لعام ٢٠٢١	الشركات
%١٩,٧٢	%٢٤,٨٨	٢٢,١٨٥,٧٥١	EIPICO/ACDIMA
%١,٦٧-	%٢٢,٣٩	١٩,٩٥٨,٤٤٩	ORCHIDIA
%٨,٨٠	%١٦,٣٢	١٤,٥٤٩,٩٠٨	NOVARTIS
%١٨,٤١	%٩,٩٠	٨,٨٢٥,٣١٥	JAMJOOM PHARMA
%٢٤,٩٥-	%٦,٤٤	٥,٧٤٥,٠٤٧	PFIZER
%١٣,٩٢	%٥,٣٠	٤,٧٢٩,٤٨٧	RAMEDA HIKMA
%٨,٨٤-	%٣,٧٩	٣,٣٧٩,٢٤٥	KAHIRA
%٢٢,٤٧	%١,٧٠	١,٥١٣,٦٨٨	BAUSCH&LOMB
%٥٠,٣١-	%١,٥٨	١,٤٠٧,٢٦١	ALEXANDRIA
%٧,٥٧	%١,٢٥	١,١١٣,٨٣٦	TALENT PHARMA GRP
%١٠,٢١-	%٦,٤٥	٥,٧٤٨,٤٧٧	All Others (43)
%٢,٨٦	%١٠٠,٠٠	٨٩,١٥٦,٤٦٤	Grand Total

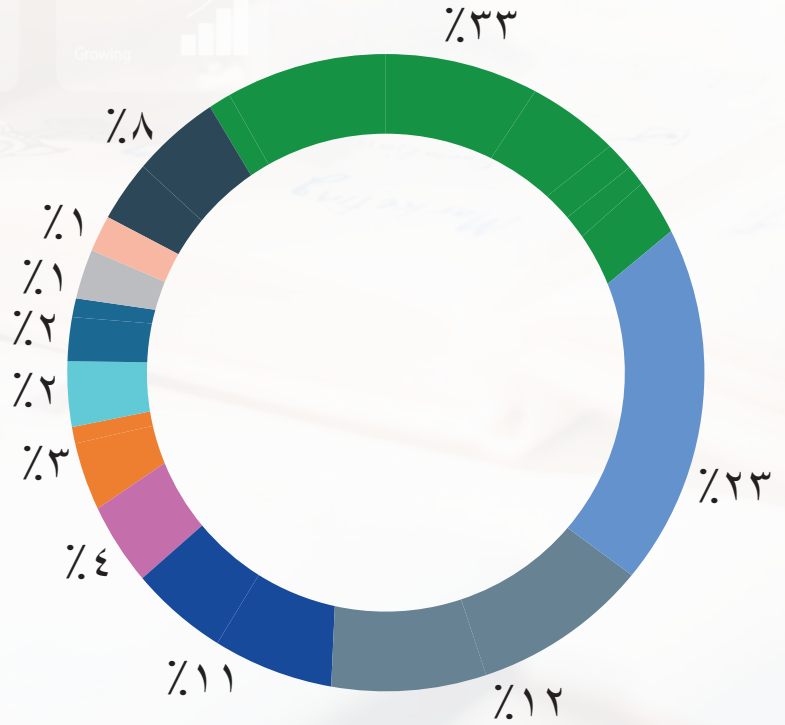
- EIPICO/ACDIMA
- ORCHIDIA
- NOVARTIS
- JAMJOOM PHARMA
- PFIZER
- RAMEDA HIKMA
- KAHIRA
- BAUSCH&LOMB
- ALEXANDRIA
- TALENT PHARMA GRP
- All OTHERS (876)



• الشركات الأكثر مبيعاً في سوق مستحضرات العيون مالياً لعام ٢٠٢١

معدل النمو	نسبة مساهمة الشركات لعام ٢٠٢١	المبيعات لعام ٢٠٢١	الشركات
٪٢٤,٢٩	٪٣٣,١١	٧٣٧,٠١٥,٧٩٧	NOVARTIS
٪٩,١٠	٪٢٢,٧٨	٥٠٦,٩١٨,٩٧٩	ORCHIDIA
٪١٨,٠٤	٪١٢,٠٣	٢٦٧,٦٧٤,٧٤٩	JAMJOOM PHARMA
٪٣٩,١٦	٪١١,٣١	٢٥١,٧٠٠,٣٠٤	EIPICO/ACDIMA
٪٢١,٩٧-	٪٣,٦١	٨٠,٢٧٢,٢١٧	PFIZER
٪١٢,٠١	٪٢,٥٨	٥٧,٣٩١,٧١٧	RAMEDA HIKMA
٪٢٢,٥٨-	٪٢,٢٨	٥٠,٦٣٣,٨٨٦	MUNDIPHARMA
٪٢٩,٧٨	٪١,٨٣	٤٠,٧٦٥,٣٠٥	ABBOTT
٪٧,٨٦-	٪١,٤٠	٣١,٠٦٧,٣٧٨	KAHIRA
٪٠,٤٩-	٪١,٢٩	٢٨,٦٤٠,٠٠٧	BAUSCH&LOMB
٪١٠,٩٨-	٪٧,٨٠	١٧٣,٥٨٢,٢١٣	All Others (43)
٪١٢,٧٧	٪١٠٠,٠٠	٢,٢٢٥,٦٦٢,٥٥٢	Grand Total

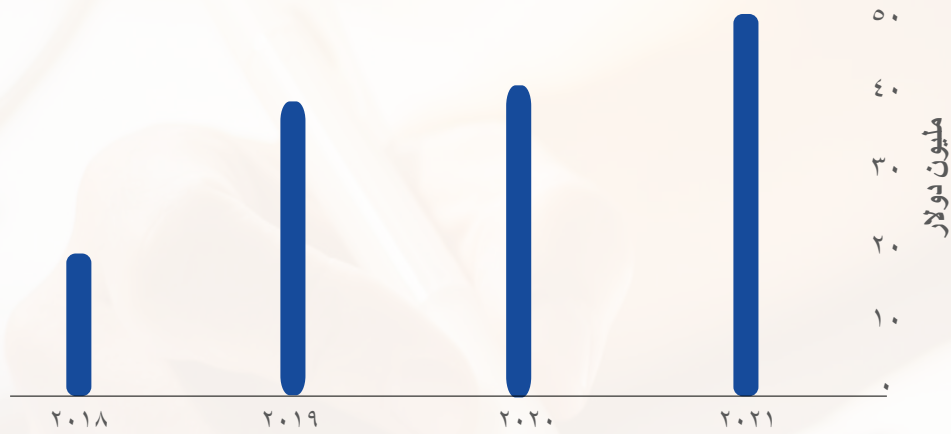
- NOVARTIS
- ORCHIDIA
- JAMJOOM PHARMA
- EIPICO/ACDIMA
- PFIZER
- RAMEDA HIKMA
- MUNDIPHARMA
- ABBOTT
- KAHIRA
- BAUSCH&LOMB
- ALL OTHERS (43)



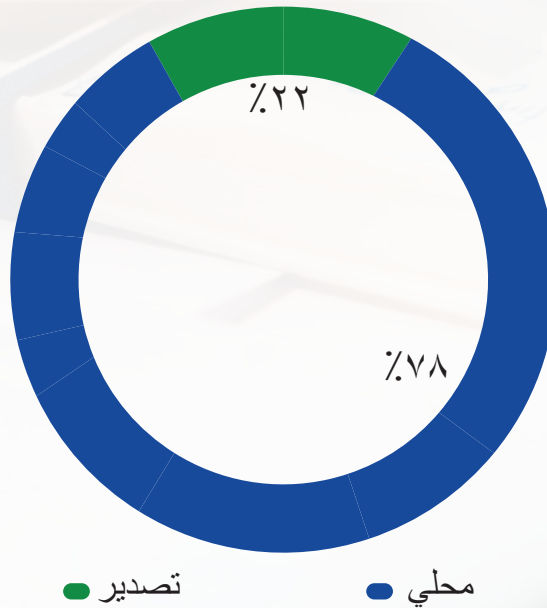
-وصل عدد الدول التي صدرت لها إبيكو إلي ٧٠ دولة حول العالم بما في ذلك دول منطقة الشرق الأوسط و أوروبا و اسيا و افريقيا بالاضافة الى دول الكومنولث المستقلة و روسيا الاتحادية و تستهدف الشركة فتح اسواق في ١٦ دولة جديدة بحلول عام ٢٠٢٥.

-بلغت مبيعات التصدير عام ٢٠٢١ حوالي ٤٧,٨ مليون دولار بما يعادل ٧٥٣ مليون جنيها مقارنة بـ ٣٩ مليون دولار بما يعادل ٦١٦ مليون جنيها في عام ٢٠٢٠ بنسبة نمو بلغت ٢٣٪ وهذه الزيادة و نسبة النمو تعتبر الأولى في تاريخ التصدير بالشركة مقارنة بالأعوام السابقة.

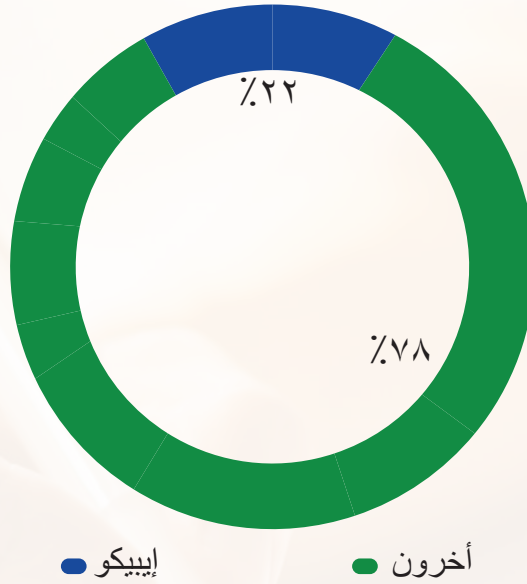
• تطور مبيعات التصدير بالشركة:



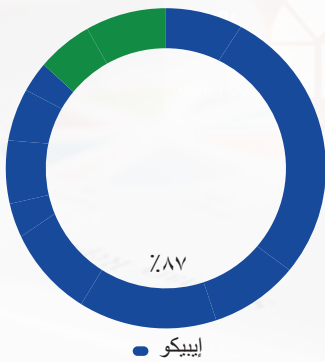
• نسبة مساهمة مبيعات التصدير من مبيعات شركة إبيكو ٢٠٢١



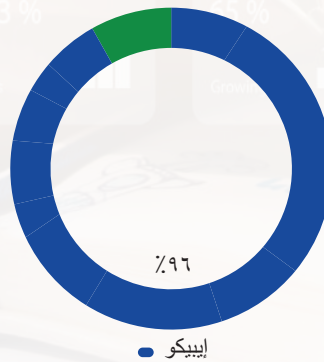
• حصة إبيكو من إجمالي الصادرات الدوائية المصرية وفقاً لبيانات المجلس التصديري لعام ٢٠٢١ - تحتل إبيكو المركز الأول في صادرات شركات الدواء المصرية على مدار تاريخها حيث بلغت حصة إبيكو ٢٢٪ من حيث القيمة من إجمالي صادرات الدواء المصرية عام ٢٠٢١




- بين الشركات المصرية المصدرة للدواء تحتل إبيكو المركز الأول بالحصة السوقية بالأسواق التالية:



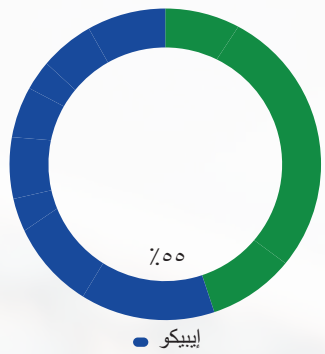
• رومانيا
• أوغندا



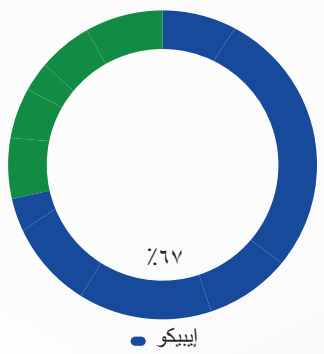
• عمان
• البحرين
• أثيوبيا
• غانا
• مالي
• زامبيا
• تنزانيا
• فينزويلا



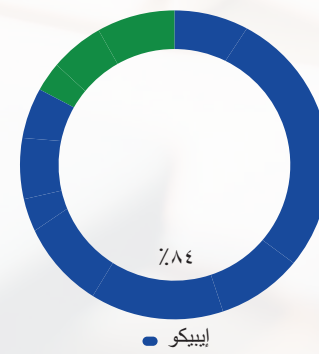
• تايوان
• ناميبيا
• البانيا
• كولومبيا
• ليسوتو
• ميانمار



• السعودية
• العراق



• الكويت

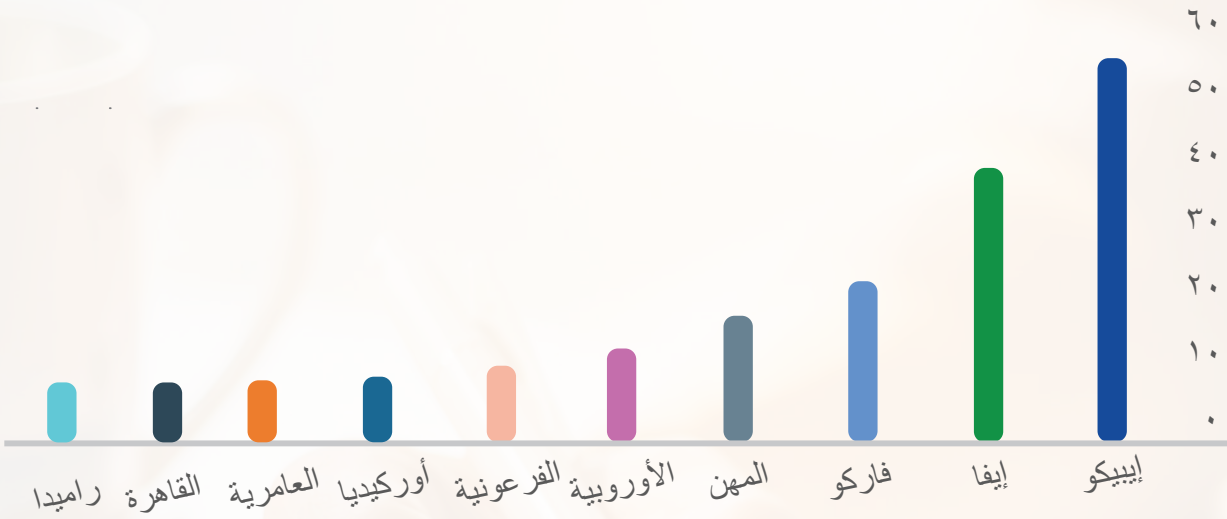


• الصومال
• الأردن
• الإمارات
• فيتنام

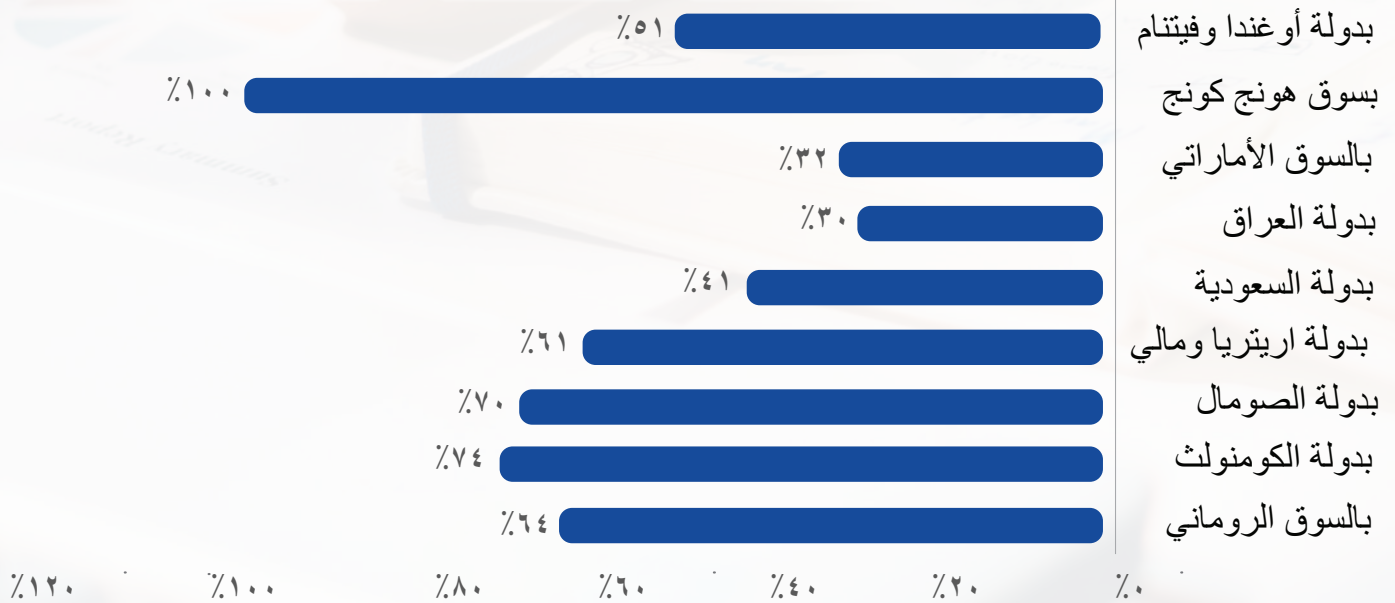
متوسط حصة إبيكو في سوق استيراد الدواء في كل من الدول المشار إليها.

بيانات المجلس التصديري ٢٠٢١

• صادرات أكبر ١٠ شركات للأدوية في مصر



• تحتل إيبيكو المركز الأول تصديرياً بين الشركات المصرية المصدرة للدواء في الأسواق التالية:



Global Presence

Middle East

-  Saudi Arabia
-  United Arab Emirates
-  Kuwait
-  Oman
-  Bahrain
-  Iraq
-  Yemen
-  Jordan
-  Lebanon
-  Libya
-  Algeria
-  Palastine
-  Syria
-  Qatar
-  Morocco*

C.I.S.

-  Russia
-  Ukraine
-  Belarus
-  Moldova
-  Kazakhstan
-  Azerbaijan
-  Uzbekistan
-  Kyrgyzstan
-  Tajikistan
-  Turkmenistan
-  Georgia

Europe

-  England
-  Romania
-  Netherlands*
-  Albania
-  Kosovo
-  Macedonia*
-  Serbia

Latin America

-  Jamaica
-  Ecuador
-  Colombia
-  Chile*
-  Peru*
-  Venezuela
-  Dominican

Africa

-  Sudan
-  Ethiopia
-  Nigeria
-  Somalia
-  Kenya
-  Ghana
-  Tanzania
-  Uganda
-  South of Sudan
-  Cote d'Ivoire*
-  Eriteria
-  Burundi
-  Chad
-  Benin
-  Mali
-  Namibia
-  Niger
-  Gambia
-  Guinea
-  Mozambique
-  Madagascar
-  Guinea Equatorial
-  Djabouti
-  Zambia*
-  Togo*
-  Congo*
-  Burkina*
-  Rwanda*
-  South Africa*
-  Swaziland*
-  Cameroon*
-  Zimbabwe
-  Botswana
-  Senegal
-  Lesotho

Asia

-  Vietnam
-  Malaysia
-  Hong Kong
-  Myanmar
-  Taiwan
-  Mangolia
-  Philippines
-  Thiland*
-  Afghanistan
-  Cambodia
-  Pakistan*




*Targeted Countries

• بلغت إجمالي إيرادات التشغيل للغير ٧,١ مليون جنيه مصرى وبيانها كالتالي:

م	البيان	المبلغ بالمليون جنيه
١	إيرادات التصنيع للغير	٦,٨
٢	إيرادات التحليل للغير	٠,٣
	اجمالي إيرادات التشغيل للغير	٧,١

• بلغت نسبة النمو فى إيرادات التصنيع للغير ٢٤٥% فى عام ٢٠٢١ بالمقارنة بالعام السابق.

إيرادات التصنيع للغير ٢٠٢١ مقابل ٢٠٢٠



- ومن الجدير بالذكر أنه متوقع خلال الأعوام القادمة زيادة إيرادات التشغيل للغير خاصة بعد تشغيل منطقة إنتاج مستحضرات البينام.

أ- التسجيل المحلي:

على الصعيدين المحلي و الدولي وذلك من خلال إثراء قائمة مستحضرات صيدلانية جديدة تغطي معظم الأمراض من خلال ٢٦ مجموعة علاجية، وتلتزم إدارة التسجيل و التسعير بقوانين هيئة الدواء المصرية وهو ما ينعكس من خلال المنتجات عالية الجودة التي تتوافق مع مستويات صارمة من الجودة والسلامة والفاعلية.

تمتلك إبيكو إجمالي ٥٤٠ مستحضراً مقسماً إلى ٣٩٦ مستحضر صيدلي مسجل و ١٤٤ مستحضر جديد قيد التسجيل ، ١١ مستحضر بيولوجي تحت التسجيل ، ٤٨ مستحضر بيطري قيد التسجيل و ١٥ مستحضر إضافات أعلاف مسجلة بالإضافة إلى ٢ مستحضر مسجل في هيئة الغذاء وتعمل إدارة التسجيل و التسعير على الحفاظ على مكانة الشركة و تطويرها بشكل دائم

• التسجيل الجديد

• التسعير

- مستحضرات صيدلانية:
- تم الحصول على إجمالي ١٣٢ ترخيص تسعير خلال عام ٢٠٢١ مفصلة كالتالي:
- ١. إعادة تسعير ٦٨ منتجاً جاريًا.
- ٢. استلام ٤٧ ترخيص تسعير للمنتجات الجديدة.
- ٣. تجديد ٢٠ ترخيص تسعير
- مستحضرات بيولوجية
- نجحت إبيكو في تسعير ١١ مستحضر بيولوجي جديد

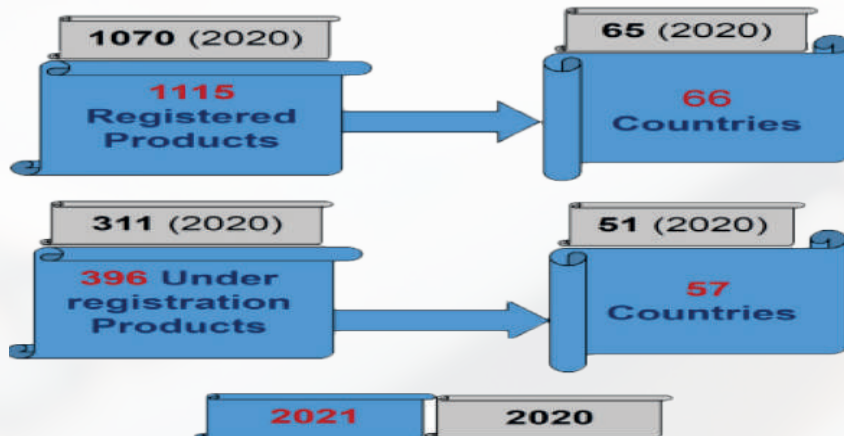
- مستحضرات صيدلانية:
- حصلت إبيكو على ٨ إخطارات تسجيل جديدة خلال عام ٢٠٢١.
- تم الحصول على ٣٣ طلب تسجيل (Action letter) لمستحضرات جديدة سيتم تسجيلها في هيئة الدواء المصرية.
- تحويل ١٣ مستحضرات صيدلانية من الترخيص المؤقت إلى الترخيص النهائي .
- مستحضرات بيولوجية
- نجحت إبيكو في تقديم ١١ مستحضر بيولوجي جديداً بهيئة الدواء المصرية ومن المتوقع إطلاق ٧ منها وإتاحتها في السوق المحلي بحلول منتصف عام ٢٠٢٢.
- إعادة التسجيل
- تم الحصول على ٣٧ رخصة إعادة تسجيل مع تقديم ٤٧ ملفاً لإعادة التسجيل جاهزة للحصول على تراخيص إعادة التسجيل النهائية خلال عام ٢٠٢٢

ب - التسجيل الدولي

على المستوى الدولي تمتلك شركة إبيكو عدد ١١١٥ ملف مستحضر مسجل في ٦٦ دولة وعدد ٣٩٦ مستحضر تحت التسجيل في ٥٧ دولة وفي عام ٢٠٢١ تم التالي :

- حصلت الشركة على ٦٠ شهادة إعادة تسجيل في ١٥ دولة و إعادة تسعير للعديد من المستحضرات في عدة دول.

- نجحت شركة إبيكو في تقديم عدد ١٣٠ ملف تسجيل جديد في ٢٨ دولة و إرسال عدد ٧٧ ملف إعادة تسجيل في ١٦ دولة. حصلت الشركة على ٤٥ شهادة تسجيل جديد في ١١ دولة .



• أداء الشركة في التسعير خلال عام ٢٠٢١

جنيهاً ثم تم إعادة تسعير عدد ٦٨ مستحضر في عام ٢٠٢١ ليصل متوسط سعر عبوة إيبيكو الي ١٦,٤ جنيهاً مما اثر بالإيجاب علي تصنيف الشركة وترتيبها بالنسبة لمتوسط السعر لتكون رقم ٩٣ من حيث متوسط سعر العبوة بدلاً من رقم ٩٨ في عام ٢٠١٨ ، ومن الجدير بالذكر ان متوسط زيادة أسعار إيبيكو بالسوق المصري في عام ٢٠٢١ وصل الي نسبة ١٥,٣٪ مقارنة بمتوسط زياده سعر السوق المصري الذي بلغت نسبته ٨,٥٪.


طبقا لخارطة الطريق الخاصه باعادة تسعير مستحضرات الشركة التي تم وضعها منذ عام ٢٠١٩ كان متوسط سعر العبوة بالشركة في ديسمبر ٢٠١٨ حوالي ١٣,٩ جنيهاً وبعد العمل علي اعادة تسعير مستحضرات الشركة طبقا للدراسات المقدمة بخصوص مقارنة أسعار مستحضرات شركة إيبيكو بمتوسط اسعار السوق المصري تم اعادة تسعير عدد ١٢ مستحضر في عام ٢٠١٩ ليصل متوسط سعر بيع عبوة إيبيكو الي ١٤,٦٠

٨,٥٪ سوق الدواء المصري

١٥,٣٪ إيبيكو

متوسط الزيادة في سعر العبوة ٢٠٢١

متوسط الزيادة في سعر العبوة ٢٠٢١

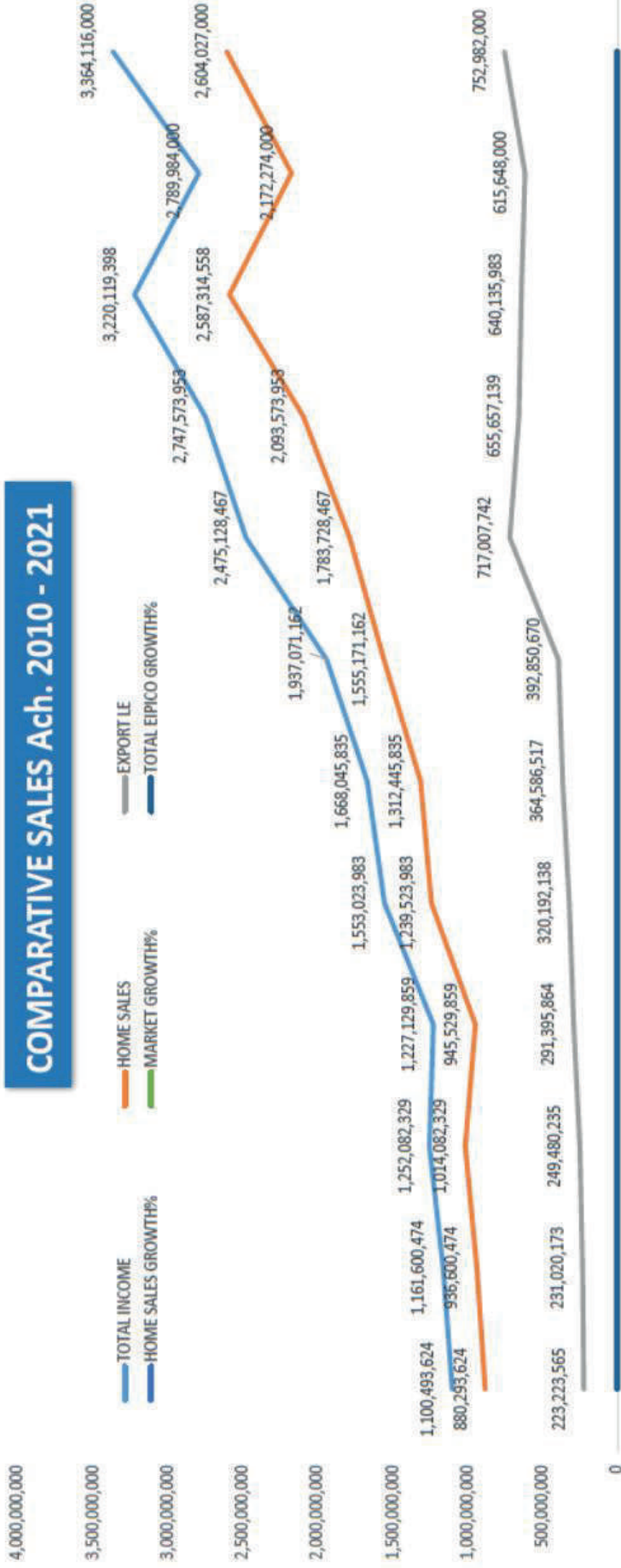


المستحضرات الجديدة المطروحة بالسوق من ٢٠١٦ إلى ٢٠٢١ (إيبيكو-السوق)





COMPARATIVE SALES Ach. 2010 - 2021



Repricing

Repricing

Repricing

COVID 19 IMPACT

	2010	2011	2012	2013	2014	2015	2016	2017	2018	2019	2020	2021
TOTAL INCOME	1,100,493,624	1,161,600,474	1,252,082,329	1,227,129,859	1,553,023,983	1,668,045,835	1,937,071,162	2,475,128,467	2,747,573,953	3,220,119,398	2,789,984,000	3,364,116,000
HOME SALES	880,293,624	936,600,474	1,014,082,329	945,529,859	1,239,523,983	1,312,445,835	1,555,171,162	1,783,728,467	2,093,573,953	2,587,314,558	2,172,274,000	2,604,027,000
EXPORT LE	223,223,565	231,020,173	249,480,235	291,395,864	320,192,138	364,586,517	392,850,670	717,007,742	655,657,139	640,135,983	615,648,000	752,982,000
HOME SALES GROWTH%		6.40%	8.27%	-6.76%	31.09%	5.88%	18.49%	14.70%	17.37%	23.58%	-16.04%	19.88%
MARKET GROWTH%	14.00%	11.00%	18.00%	10.00%	14.00%	13.30%	31.00%	23.90%	29.40%	17.90%	4.00%	7%
TOTAL EIPICO GROWTH%	9.37%	5.55%	7.79%	-1.99%	26.56%	7.41%	16.13%	27.78%	11.01%	17.20%	-13.56%	20.58%

EIPICO MARKET SHARE %

	2010	2011	2012	2013	2014	2015	2016	2017	2018	2019	2020	2021
EIPICO MARKET SHARE %	5.3%	5%	5%	4.7%	4.9%	4.6%	4.4%	3.8%	3.5%	3.5%	2.6%	3.7%

Source: Internal Data & IQVIA

سادساً: سلسلة التوريد (SUPPLY CHAIN)

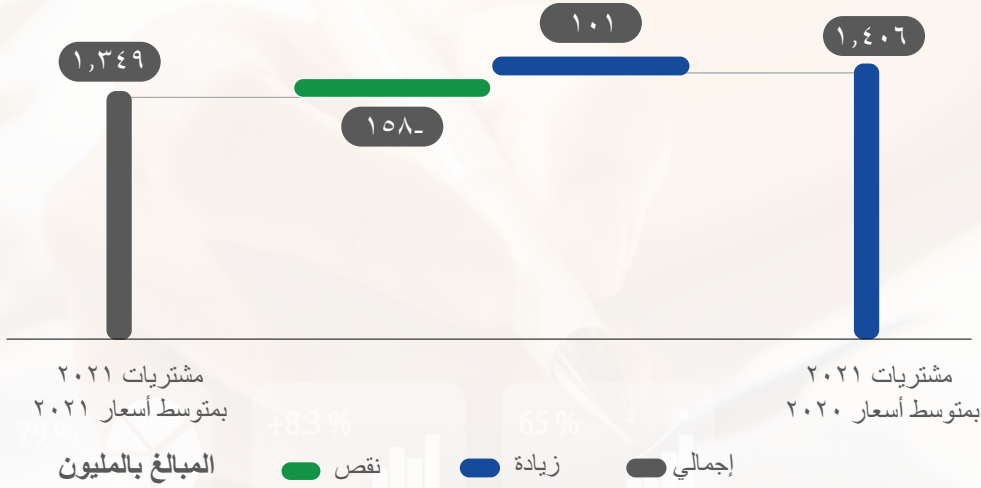
ساهمت الإدارة في نجاح الشركة بتوفير جميع خامات ومستلزمات الانتاج في ظل ظروف ازمة كورونا وتحديات سلاسل التوريد في العالم خلال عام ٢٠٢١.

• المشتريات عام ٢٠٢١ مقارنة بعام ٢٠٢٠

تم خفض تكاليف المواد الخام ومواد التعبئة والتغليف وغيرها من المستلزمات وقطع الغيار مما انعكس ايجابياً علي خفض التكلفة خلال عام ٢٠٢١ بمبلغ صافي توفير ٥٦ مليون جنيه وبيانها كما يلي:

إجمالي مشتريات ٢٠٢١ بمتوسط سعر ٢٠٢١	صافي (توفير/زيادة)	توفير	زياده سعريه ٢٠٢١	إجمالي مشتريات ٢٠٢١ بمتوسط سعر ٢٠٢٠
١,٣٤٩	٥٦-	١٥٨-	١٠١	١,٤٠٦

إجمالي المشتريات



• مشتريات المواد الخام عام ٢٠٢١ مقارنة بعام ٢٠٢٠

بالنسبة الي المواد الخام تم خفض متوسط سعر المواد الخام اذا ما قورنت بمتوسط سعر العام الماضي بمبلغ صافي توفير ٦٤ مليون جنيه وبيانها كما يلي:

مشتريات مواد خام ٢٠٢١ بمتوسط سعر ٢٠٢١	صافي (توفير/زيادة)	توفير	زياده سعريه ٢٠٢١	مشتريات مواد خام ٢٠٢١ بمتوسط سعر ٢٠٢٠
٨٩٧	٦٤-	١٣٢-	٦٨	٩٦١

المواد الخام




• مشتريات مواد التعبئة و التغليف عام ٢٠٢١ مقارنة بعام ٢٠٢٠

بالنسبة الي مواد التعبئة و التغليف تم خفض متوسط سعر مواد التعبئة و التغليف اذا ما قورنت بمتوسط سعر العام الماضي بمبلغ صافي زيادة ١٦ مليون جنية وبيانها كما يلي:

مشتريات مواد التعبئة و التغليف ٢٠٢١ بمتوسط سعر ٢٠٢١	صافي (توفير/زيادة)	توفير	زياده سعريه ٢٠٢١	مشتريات مواد التعبئة والتغليف ٢٠٢١ بمتوسط سعر ٢٠٢٠
٤١٣	١٦	١٢ -	٢٨	٣٩٧

مواد التعبئة و التغليف



مشتريات ٢٠٢١
بمتوسط أسعار ٢٠٢١

مشتريات ٢٠٢١
بمتوسط أسعار ٢٠٢٠

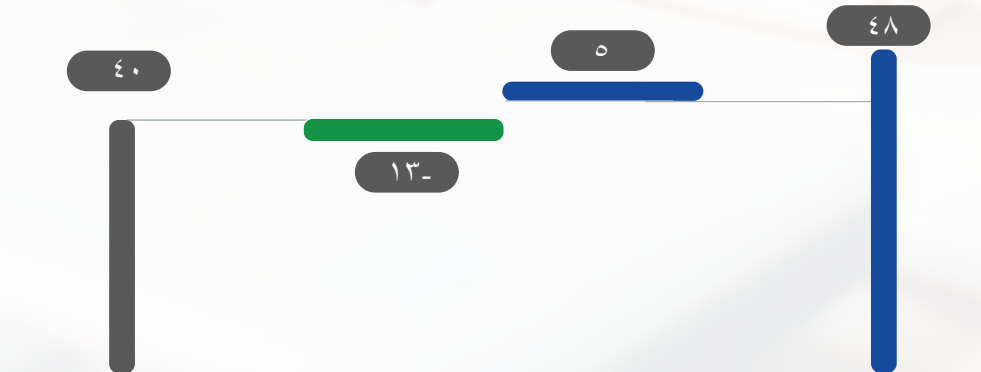
المبالغ بالمليون نقص زيادة إجمالي

• مشتريات قطع الغيار عام ٢٠٢١ مقارنة بعام ٢٠٢٠

بالنسبة الي قطع الغيار تم خفض متوسط سعر قطع الغيار اذا ما قورنت بمتوسط سعر العام الماضي بمبلغ صافي توفير ٨ مليون جنية وبيانها كما يلي:

مشتريات قطع الغيار ٢٠٢١ بمتوسط سعر ٢٠٢١	صافي (توفير/زيادة)	توفير	زياده سعريه ٢٠٢١	مشتريات قطع الغيار ٢٠٢١ بمتوسط سعر ٢٠٢٠
٤٠	٨ -	١٣ -	٥	٤٨

قطع الغيار



مشتريات ٢٠٢١
بمتوسط أسعار ٢٠٢٠

مشتريات ٢٠٢١
بمتوسط أسعار ٢٠٢١

المبالغ بالمليون نقص زيادة إجمالي



تقوم ادارة رقابة الجودة بشركة ايبىكو باخذ عينات دورية من مواد التصنيع للتأكد من سلامة المنتجات حيث قامت الادارة في عام ٢٠٢١ بفحص ١٧٠٤ عينة من المواد الخام مقابل ٢٥٠٥ عينة في عام ٢٠٢٠ , كما قامت ايضا بفحص ٨١٠٦ عينة من مواد التعبئة والتغليف في عام ٢٠٢١ مقابل ١٠٣٠٠ عينة في عام ٢٠٢٠ كما قامت بتحليل عدد ٣٨٥٩٩ منتج مرحلى و تام الصنع و عيوب منتج تام فى عام ٢٠٢١ مقابل عدد ٣٧١٤٢ فى عام ٢٠٢٠ ، كما قامت بتحليل عدد ٥١٨٠٧ من عينات المياة و المذيبات و المطهرات فى عام ٢٠٢١ مقابل ٤٨٠٦١ فى عام ٢٠٢٠، كما حصلت الشركة علي شهادة إمتداد المعامل حسب المواصفة ISO١٧٠٢٥ .

ثامناً: توكيد الجودة (QA)

تقوم إدارة توكيد الجودة بضمن توافق مستحضرات الشركة مع متطلبات الجودة العالمية وذلك من خلال :

١) طلبات التغيير (variation)

زيادة عدد طلبات التغيير المقدمة في ٢٠٢٠ من ٨٧٠ طلب إلى ٩٠٠ طلب في ٢٠٢١ مما يدل على زيادة الوعي داخل المؤسسة بإنشاء طلبات التغيير.

٢) تقارير الحيود

زيادة عدد تقارير الحيود المقدمة في ٢٠٢٠ من ٢١٥ طلب إلى ٢٣٦ طلب في ٢٠٢١ مما يدل على زيادة الوعي داخل المؤسسة بإنشاء تقارير الحيود.

٣) تقرير اجتماعات الإدارة التنفيذية (Management review)

تم تطبيق مراجعات إدارية في ٢٠٢١ حيث تم مناقشة الأهداف التي تم تحقيقها في ٢٠٢٠ مثل: نظام تهويه جديد للمخازن للتحكم في درجات الحرارة و ترخيص خط جديد في المستحضرات الشبه صلبة Sarong و شراء اجهزة (Raman) للمخازن و الموافقه على الرسم التخطيطي لمنطقة Aerosol كما تم دراسة مشروعات و اهداف ٢٠٢١ .

٤) مراجعة التعليمات وإجراءات العمل (Internal Audit (QA)

إنخفضت عدد حالات عدم المطابقه في ٢٠٢١ الى ٢٣٧ حالة بالمقارنة بعدد ٢٥٠ حالة فى عام ٢٠٢٠ وتم تغطية جميع الأنشطة الموجودة بالشركة وهوما لم يحدث فى ٢٠٢٠ نظرا لتوجيهات السلامة و الصحة

المهنية بتقنين الأنشطة بسبب جائحة كورونا.

٥) تقرير المخاطر الخاصة بالجودة

تم بدء العمل في تقارير التعامل مع المخاطر الخاصة بالجودة وفى عام ٢٠٢١ وصل عدد التقارير الى ٢١ تقرير.

٦) التفتيشات الخارجية (External Audit)

خلال عام ٢٠٢١ استقبلت الشركة ٤ زيارات من جهات التفتيش الخارجية تشمل (هيئة الدواء المصرية و الجهات المانحة للـ (ISO, BSI, TQCSI) ووزارة الصحة الاثيوبية.

تاسعاً: الأبحاث و التطوير (R&D)

تعمل إدارة الأبحاث و التطوير على تطوير مستحضرات الشركة وابتكار مستحضرات جديدة حيث تم خلال عام ٢٠٢١ الآتى:

١- المستحضرات الجديدة:

السير فى دراسات ٤١ مستحضر جديد تحت التسجيل مقارنة ب٢٢ مستحضر لعام ٢٠٢٠ وتم الانتهاء من ١٤ مستحضر جديد في عام ٢٠٢١ مقارنة ب٧ لعام ٢٠٢٠.

٢- تطوير المستحضرات القائمة:

- تم عمل دراسات تحقق للسوق المحلي بواقع ٧٠ دراسة في عام ٢٠٢١ مقارنة ب٦١ لعام ٢٠٢٠.
- تم عمل دراسات تحقق للتصدير بواقع ١٤٠ دراسة في عام ٢٠٢١ مقارنة ب١٢١ لعام ٢٠٢٠ .

شهادات الجودة

ISO 9001



BS OHSAS 18001



ISO 14001



ISO 45001



ISO 13485



(MHRA Certificate)



(GCC Certificate)



(SFDA Certificate)



(EGAC Certificate)



World Health Organization Pre-qualification



(Romania Certificate)



(Certificate U.A.E.)



(Sudan Certificate)



Marketing Authorization Certificate of Romania



(NAFDAC Certificate)



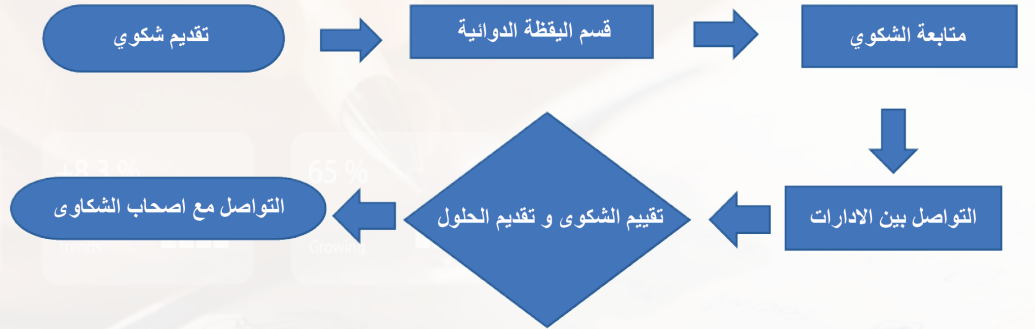
عاشراً: اليقظة الدوائية (Pharmacovigilance)

٣- توقيع عقود جديدة خاصة باليقظة الدوائية مع موزعينا وعملائنا داخل و خارج مصر.
٤- تدريب جميع مسئولى اليقظة الدوائية على ممارسات اليقظة الدوائية الجيدة (GVP) و علم الوبائيات الدوائية و الاحصاء الحيوى.
٥- تطوير التدريب الداخلي علي اليقظة الدوائية للعاملين بالشركة بما يضمن معرفة الجميع بأهمية متابعة سلامة جميع منتجات الشركة و ضرورة الإبلاغ عن أي اثر جانبي حيث ان الابلاغ عن الاضرار المحتملة لاستخدام الدواء امر له اهمية قصوى.

تعمل إدارة اليقظة الدوائية على المتابعة المستمرة لجميع مستحضرات الشركة بعد طرحها في الأسواق و تحضير جميع ملفات اليقظة الدوائية الخاصة بالتسجيل و اعادة التسجيل.

وفي عام ٢٠٢١ تم تطوير وتحديث الإجراءات المتبعة لإدارة اليقظة الدوائية للتأكد من فعالية أهدافها طبقاً للآتي:

١- عمل منشور عن اليقظة الدوائية تم توزيعه على مقدمى الخدمات الطبية من اطباء و صيادلة من قبل مندوبى المبيعات لتعزيز معنى اليقظة الدوائية و شرح كيفية وأهمية الإبلاغ عن الآثار الجانبية.
٢- انضمام اخصائى اليقظة الدوائية الى منصة الفيسبوك للتواصل مع العملاء حين الإبلاغ عن أي اثر جانبي او شكوي.



حادي عشر: السلامة والصحة المهنية

لدي شركة ايبىكو إدارة للسلامة و الصحة المهنية تعمل على تطبيق كافة إجراءات السلامة والصحة المهنية و البيئية ومدى تطابق هذه الاجراءات مع التشريعات المحلية والدولية من أجل:

- ١- الحفاظ على العنصر البشرى.
- ٢- الحفاظ على الممتلكات المادية.
- ٣- الحفاظ على المواد الخام و المنتج النهائى.
- ٤- خلق بيئة عمل آمنة خالية من مسببات الامراض والحوادث.
- ٥- الحفاظ علي البيئة من الملوثات الناتجة عن الصناعة و تطبيق أساليب التحكم الممكنة لتقليل آثار هذه الانبعاثات علي البيئة.

ثاني عشر: الشؤون الإدارية

فى إطار إعادة الهيكلة الوظيفية بالشركة فقد تم خلال عام ٢٠٢١ إستحداث إدارة جديدة للشؤون الإدارية من أجل فصل الأنشطة الإدارية الغير فنية عن الأنشطة الفنية بالشركة وتم ضم كافة الأنشطة الغير فنية تحت إدارة الشؤون الإدارية مثل التراخيص والحماية المدنية والسيارات والمطعم والزراعة وأعمال الصيانة الغير فنية والخدمات الخاصة بمبانى و فروع الشركة من أجل حسن سير وأنظمام العمل وتعظيم الأستفادة من الموارد البشرية المتاحة بالشركة، وقد تم خلال عام ٢٠٢١ الآتى:

• الحماية المدنية

- تم تأمين مناطق مناولة التكييفات (منطقة ٥ - ٦) بمصنع ١ والمبنى الإدارى وصلالات الإنتاج بمصنعى ١ و ٢ بنظام الإنذار ضد الحريق طبقا للأكواد المصرية و الدولية - تأمين مخزن التعبئة و التغليف بمنظومة الإطفاء التلقائى برشاشات المياه بمساحة ٤٠٠٠ متر مربع.

• السيارات و النقل

- تم إعادة هيكلة منظومة الصيانة و الإصلاح لأسطول سيارات التوزيع و الأمداد بما يضمن النقل الأمن للبضائع والحفاظ على أصول الشركة. - تم وضع منظومة جديدة لنقل العاملين بسيارات الشركة فى إطار تقديم خدمة أفضل للعاملين.

• أعمال الصيانة الغير فنية

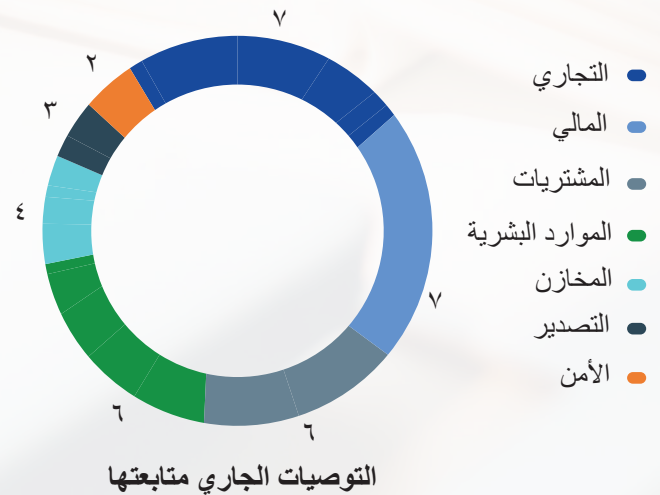
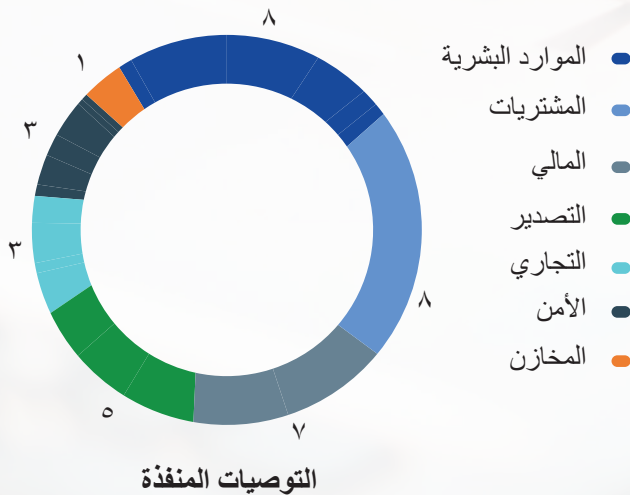
- تم إعادة هيكلة غرف الأرشيف بمصنع ١ وتطوير وحدة الارشيف المركزية لتضم كافة إدارات الشركة. - تطوير قاعات الإجتماعات بمصنع ٢ والمبنى الإداري بمدينة نصر.

- الاهتمام بالمساحات الخضراء landscape وزيادتها بمصنع ١ من أجل توفير مناخ بيئى افضل.

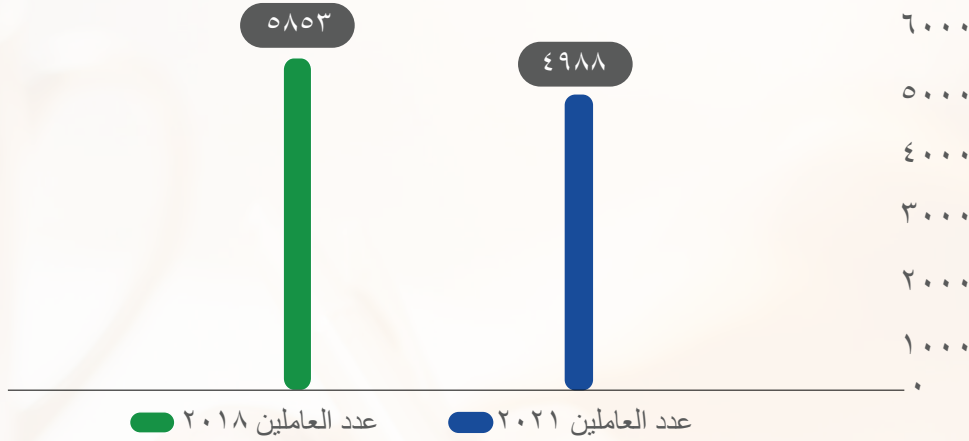
ثالث عشر: المراجعة الداخلية

تعتبر إدارة المراجعة الداخلية من اهم الدعائم الأساسية للحفاظ على أصول الشركة واستثماراتها حفاظا على حقوق المساهمين وجميع المتعاملين من داخل الشركة وخارجها و تقوم الادارة بأصدار تقاريرها الدورية المتعلقة بأداء الشركة التي يتم مناقشتها بصفة دورية ومستمرة، وقد شملت أعمال المراجعة

الداخلية لعام ٢٠٢١ ضمن خطتها السنوية اجراءات عمليات التدقيق على قطاعات وإدارات الشركة المختلفة لبعض عملياتها اليومية وإجرائاتها المستدامة وأهم المخاطر التي تم تحديدها وتم إصدار عدة توصيات خلال العام حيث تم الانتهاء من ٣٥ توصية و جارى متابعة الإنتهاء من تنفيذ ٣٥ توصية أخرى.

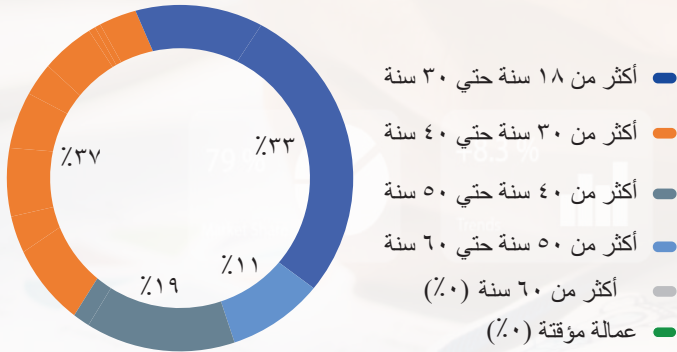


بلغ عدد العاملين بشركة إيبكو عام ٢٠٢١ عدد ٤٩٨٨ عامل مقارنة بعدد ٥٨٥٣ عامل عام ٢٠١٨




- يمثل الرسم البياني التالي متوسط أعمار العاملين بالشركة في عام ٢٠٢١ وذلك في إطار خطة الشركة التي بدأت منذ عام ٢٠١٩ بالنزول بمعدل أعمار العاملين والاعتماد على الشباب، وكذلك إعتد الشركة على العمالة الدائمة بدلاً من العمالة المؤقتة.

بيانات بأعمار الشركة ٢٠٢١



بيانات بأعمار الشركة ٢٠١٨



قامت الشركة بإضافة بعض التطورات الجديدة فيما يخص التعيينات واستقطاب الكفاءات على النحو التالي:

التعرف على الشركة وتاريخها ومنتجاتها وفروعها وبرامج توعية لقواعد التصنيع الجيد وقواعد السلامة والصحة المهنية. - تم إستحداث برنامج لتحليل اعباء العمل work load وتم تجربته بقطاع الإنتاج ومصنع البلاستيك والادارة العامة للمشتريات والمخازن والتخطيط علي ان يتم استكمال باقي الإدارات في عامي ٢٠٢٢ و ٢٠٢٣.

- تم انشاء برنامج تقييم اداء العاملين بالشركة تقنيا KPIs و سلوكيا Competencies وتم عمل تجربته التقييم لمعظم ادارات الشركة وقد تم علي اثرها تقييم عدد ٢٦٦٠ عامل و جاري استكمال و تحسين البرنامج لنصل به للنتيجة المرجوة من خلق كوادر وصفوف ثانية والقدرة علي مراقبة اداء جميع الادارات و العاملين بالشركة علي اسس مهنية بعيدة عن التحيز للنهوض بالعمل داخل الشركة.

- إنشاء قاعدة بيانات تحتوي علي اكثر من ٤٠٠٠ متقدم لتطوير و تسهيل عملياته التوظيف.

- إستحداث نظام جديد لمقابلات بدأ ونهاية الخدمة.

- تم الانتهاء من كتابة و توثيق الوصف الوظيفي لعدد (١٦) قطاع وإدارة من اصل عدد (٢٠) قطاع وإدارة علي ان يتم مراجعتهم و تحديثهم في عام ٢٠٢٢.

- تم الانتهاء من الهيكل التنظيمي لعدد (١٥) قطاع و إدارة علي ان يتم تحديثهم بإستمرار.

- تم إستحداث نظام للترقيات وتجربته داخل القطاع التجاري و قطاع الانتاج علي أساس تقييمات عادله للترقيات من خلال لجنة مكونه من اعضاء تقنيين و اعضاء من فريق الموارد البشرية لتقييم المرشحين من جميع الجوانب.

- تم إستحداث برنامج لتهيئة الموظفين الجدد بالشركة من حيث

• خلق مصادر توظيف استراتيجية للعمال الفنية المدربة:

- اتفاقية اكااديمية السويدي للتعليم الفني:

تم التعاقد مع اكااديمية السويدي للتعليم الفني تحت إشراف وزارة التعليم العالي و الفني لإنشاء فصل دراسي لتخريج عدد (٢٠) فني تشغيل تصنيع دوائى وقد تم عمل المناهج الدراسية داخل شركة إبيكو تحت اشراف وزارة التعليم العالي و التعليم الفني و تشمل تشغيل الماكينات بالإضافة الى مناهج للسلامة والصحة المهنية و قواعد التصنيع الجيد والصيانة وغيرها.

• التدريب و التطوير

تم تنفيذ خطه التدريب السنوية لعام ٢٠٢١ بالكامل لتطوير و تدريب و خلق كوادر فعالة علي المستوى التقني و الاداري طبقا للاتى :

وقواعد التوثيق الجيد بالتعاون مع شركة AGON للكوادر المتوسطة و الصغيرة داخل الشركة .
Clean Room Technology and HVAC System - Qualification تم عقد عدة ورش تدريبية و محاضرات تعزيزاً لسياسة نقل العلم و المعرفة بين العاملين بالشركة.
Negotiation Skills for Pharmacy Sales - تم عقد عدة ورش عمل داخلية لفريق البيع المباشر من أجل رفع كفاءة الاساليب البيعية .

Strategic Thinking and Planning- فقد حصل مجموعه من مديري العموم و مديري الإدارات خلال العام علي ورش عمل علي الصعيد المهني لتطوير عملية التصنيع و توفير الوقت و التكاليف .
Lean Six Sigma - فقد تم التعاون مع الأكاديمية العربية للعلوم و التكنولوجيا و تم عمل دورة تدريبية لبعض من العاملين في قطاع الإنتاج و الإدارة العامة لتوكيد الجودة و الإدارة العامة للرقابة علي الجودة.
- تم عقد عدة دورات فى قواعد التصنيع الجيد

• المزايا و الخدمات المقدمة للعاملين

تحرص دائماً شركة إبيكو علي الإعتناء بالعاملين لديها من أجل أن يعود ذلك بالإنتاجية المهنية المرتفعة في العمل حيث تقدم إبيكو عدد كبير من المزايا لعاملها ولعل أبرز ما تم إستحداثه في عام ٢٠٢١ يتمثل في الآتي:

٢- تم تجديد العمل بنظام التأمين الطبى الشامل من خلال التغطية التأمينية مع شركة رويال للتأمين بالتعاون مع مقدم الخدمة الطبية شركة MEDNET العالمية بتكلفة إجمالية تصل الى ٣٠ مليون جنية تقريبا وذلك من اجل تقديم خدمة صحية مميزة للعاملين بالشركة

١- دعم التطوير الإداري للعاملين حيث تم ابرام اتفاق للتعاون المشترك مع الاكاديميه العربية للعلوم و التكنولوجيا لتخفيض ٤٠٪ من مصاريف دارسة الماجيستير المهني MBA.



في إطار جهودات الشركة لتطوير و تحديث أنظمة ودورات العمل الداخلية والإنتاجية للشركة بغرض تحسين وتنظيم الكفاءة التشغيلية والإنتاجية وتحسين وتبسيط الإجراءات الداخلية للشركة وتحسين آلية اتخاذ القرارات والمساعدة في التوسع والإنتشار للوصول الي شريحة أكبر من العملاء الجدد والحفاظ علي العملاء الحاليين من خلال المتابعة وتطوير الخدمات المقدمة لهم وتحليل نتائج الأعمال وتخفيض التكاليف والحفاظ علي البيئة بتخفيض نسبة الاعتماد علي المستندات الورقية فقد تم أعتداد استراتيجية التحول الرقمي للشركة **Digital Transformation** والتي سوف يتم تطبيقها علي عدة مراحل خلال الفترة القادمة طبقا للآتي:

المرحلة الاولى - تطوير البنية التحتية لأنظمة تكنولوجيا المعلومات للشركة

بحيث يتم تطوير البنية التحتية لأنظمة تكنولوجيا المعلومات للشركة بغرض الحفاظ علي أمن و سرية البيانات الخاصة بالشركة والسيطرة علي أصول الشركة الالكترونية بصورة مركزية لتعظيم الاستفادة وتقليل تكلفة التشغيل وتوفير البنية التحتية اللازمة لاستراتيجية الشركة للتحول الرقمي وقد تم الانتهاء من التالي:

١. مدينة نصر وربطها بشبكة المعلومات المركزية للشركة.
٢. تم الانتهاء من تطوير شبكات المعلومات الداخلية لفروع (بنها - المنصورة - المنيا) وربطها بشبكة المعلومات المركزية للشركة وجاري العمل علي تطوير شبكات المعلومات الداخلية لباقي فروع الشركة (الاسكندرية - طنطا - سوهاج) ومن المنتظر الانتهاء منها خلال النصف الاول من عام ٢٠٢٢.
٣. نقل واعادة تثبيت نظام ضبط وترتيب الوثائق الخاص بأرشفة المستندات الخاصة بإدارة الشؤون القانونية الي مركز المعلومات الرئيسي للشركة للاستخدام بجميع الإدارات المختلفة.


١. تطوير مركز المعلومات الرئيسي للشركة بمصنع ايبيكو ١ وشبكة المعلومات المركزية للشركة وعمل دومين رئيسي للشركة - EIPICO Domain.
٢. الانتهاء من انشاء مركز أحتياطي للمعلومات بمصنع ايبيكو ٢ بغرض حفظ معلومات الشركة وأنظمتها الرئيسية التي يتم حفظها داخل مركز المعلومات الرئيسي للشركة بمصنع ايبيكو ١.
٣. الانتهاء من تطوير أنظمة الاتصالات وتركيب وصلات انترنت فائقة السرعة بالمركز الرئيسي للمعلومات للشركة بمصنع ايبيكو ١ وفروع الشركة المختلفة.
٤. الانتهاء من انشاء شبكة معلومات جديدة لمبني



شبكة المعلومات الجديدة لفرع المنصورة



شبكة المعلومات الجديدة لفرع بنها



شبكة المعلومات الجديدة لمبني مدينة نصر

وجاري دراسة خطة عمل الآتي:

١. انشاء شبكة معلومات جديدة خاصة بأجهزة خطوط الإنتاج لمصنعي ايبيكو ١ و ايبيكو ٢ وربطها مع شبكة المعلومات الرئيسية للشركة واللازمة لمشروع التحول الرقمي لخطوط الإنتاج
٢. ربط وتوحيد شبكات الامن الخاصة بكاميرات المراقبة لجميع مواقع الشركة مع شبكة المعلومات الرئيسية.

المرحلة الثانية - تطبيق نظام SAP لتخطيط موارد المؤسسات

تم التعاقد مع شركة SAP العالمية وشركة ECC لتطبيق أحدث أنظمة تخطيط موارد المؤسسات لتنظيم جميع وحدات العمل الداخلية للشركة طبقاً لأحدث إصدارات نظام SAP والذي تم تهيئته بالمعايير القياسية لشركات إنتاج وتسويق الأدوية وسيتم التطبيق علي مرحلتين كالآتي:

١- وحدات العمل الأساسية وتشمل:

- الأبحاث و التطوير
- سلاسل الامداد (تخطيط المواد - المشتريات - المخازن)
- الإنتاج و تخطيط الانتاج
- الرقابة علي الجودة
- توكيد الجودة
- الصيانة
- البيع والتوزيع
- القطاع المالي
- الموارد البشرية

*تم بدء العمل في التنفيذ في أكتوبر ٢٠٢١ ومن المتوقع

الإنهاء من التطبيق خلال النصف الأول من العام الحالي ٢٠٢٢

٢- وحدات العمل المتقدمة وتشمل:

- شبكة التوريدات المتقدمة
- ادارة علاقات العملاء
- تحليل الاعمال
- *سوف يتم البدء في تطبيق الوحدات المتقدمة فور الإنتهاء من تطبيق وحدات العمل الأساسية



المرحلة الثالثة - تطبيق التحول الرقمي لخطوط الإنتاج لمصنعي ايبيكو ١ و ايبيكو ٢

يعمل مشروع التحول الرقمي لخطوط الإنتاج علي عمل القياسات وتسجيل القراءات - بصورة آلية و لحظية - والتحكم الآلي في ماكينات الإنتاج والذي يؤدي الي الاستخدام الامثل للقدرة الانتاجية والمواد المستخدمة في انتاج المستحضرات الدوائية وكذلك الطاقة الكهربائية والذي سوف يؤدي الي تحسين الكفاءة الانتاجية و خفض تكاليف الانتاج وسيتم ربطه مع وحدات نظام SAP الخاصة بعمليات الإنتاج لاستكمال عملية التحول الرقمي لخطوط إنتاج مصانع شركة إيبيكو.

ومن الجدير بالذكر انه تم الانتهاء خلال عام ٢٠٢١ من الاتي :

• التتبع الدوائي

- الإنتهاء من تطبيق نظام التتبع الدوائي علي ماكينات الإنتاج النصف آلية وماكينات AntaresVision
- تم ربط نظام التتبع الدوائي المركزي للشركة بنظام مخازن التصدير بصورة آلية كاملة.
- تم الانتهاء من المتطلبات الفنية الخاصة بنظم التتبع الدوائي وتشغيلها لدول البحرين والامارات العربية المتحدة وسلطنة عمان طبقاً لقوانين ولوائح هذه الدول لتسجيل الشركة ومنتجاتها.

• الفاتورة الإلكترونية

في إطار دعم جهودات الدولة في مجالات التحول الرقمي قامت الادارة العامة لتكنولوجيا المعلومات بربط نظام الشركة الداخلي لأصدار فواتيرالبيع الكترونيا بمنظومة الفواتير الالكترونية للدولة بدء من يوم ١٥ مايو ٢٠٢١, ويتم حالياً إرسال فواتير بيع الشركة يوميا بطريقة الكترونية وذلك للتحقق من بيانات العملاء وموقفهم الضريبي وتسهيل و تسريع الاجراءات الضريبية.

شرم الشيخ ٥ - ٧ فبراير ٢٠٢١ منتدى الاعمال المصرى الكازاخى

الوطنية بدولة كازاخستان «kaza Invest». حيث تم مناقشة إحياء مشروع مصنع دواء فى مدينة ألماتى بكازاخستان وقد أبدى نائب وزير خارجية كازاخستان تحمسا كبيرا لتنفيذ المشروع، كما وقع دكتور احمد كيلانى اتفاقية تفاهم للتصنيع الدوائى المشترك مع شركة الدواء الكازاخية LLP. RTA Group.

شارك الدكتور احمد كيلانى رئيس مجلس الادارة و العضو المنتدب للشركة رئيس مجلس الاعمال المصرى الكازاخى ، فى أعمال المنتدى المصرى الكازاخستانى حيث التقى الدكتور أحمد كيلانى ، والسيد / الماظ عيداروف ، نائب وزير خارجية كازاخستان، والسفير / خيرات لاما شريف ، سفير كازاخستان فى القاهرة بحضور شركة الاستثمار



الخميس ٢٥ مارس ٢٠٢١ زيارة وزير صحة دولة بورندى

مرافقته لفخامة رئيس جمهورية بورندى فى زيارته لمصر و قد اشاد السيد الوزير بالمستوى التكنولوجى المتطور بالشركة لضمان انتاج دواء عالمى الجودة و بأسعار مناسبة

تقديرًا لمكانة الشركة الرائدة كأكبر شركات الأدوية فى مصر و أفريقيا و الشرق الأوسط، حرصت وزارة الصحة و السكان على إدراج زيارة مصانع الشركة ضمن برنامج السيد وزير الصحة البورندى خلال



الاربعاء ٢٨ أبريل ٢٠٢١ زيارة وفد من وزارة التجارة الخارجية - بدولة بولندا

الوفد الزائر بالتكنولوجيا العالمية المتوافرة بالشركة لإنتاج دواء عالمى الجودة وبأسعار معقولة وتم بحث سبل التعاون وإمكانية تصدير دواء الشركة لدولة بولندا.

استقبلت الشركة وفد من وزارة التجارة بدولة بولندا برئاسة وكالة وزارة التجارة الخارجية البولندية وقام الوفد بزيارة الاقسام الانتاجية بمصنع الشركة رقم ٢ وأشاد



الاربعاء ٧ يوليو ٢٠٢١ زيارة السيد وزير الصحة السوداني

زيارة وزير الصحة السوداني لمصانع شركة ايبيكو للأدوية – أكبر شركات اكديميا ، حيث كان فى استقبال سيادته – الدكتورة/ ألفت غراب رئيس شركة اكديميا والدكتور/ احمد كيلانى رئيس مجلس الادارة و العضو المنتدب للشركة ، و رافق السيد الوزير وفد رفيع المستوى من قيادات وزارة الصحة السودانية

صرح الدكتور عمر النجيب وزير الصحة بالسودان ، انه على استعداد لازالة أية معوقات فى طريق التعاون بين مصر و السودان فى مجال الادوية ، مشيدا بالطفرة الحضارية الهائلة التى تشهدها مصر الان فى كل المجالات وخاصة الصحة و الدواء و أضاف أن مصر هى الدولة الوحيدة التى يمكن أن تساعد فى نهضة صناعة الدواء فى السودان وجاء ذلك خلال



ايبيكو و الجهات الاقتصادية و العلمية و الدوائية فى جنوب افريقيا فى عدد من المجالات المرتبطة بصناعة الدواء وأشاد سفير جنوب افريقيا بالقاهرة بالامكانيات التكنولوجية و الصناعية و الادارية بشركة ايبيكو للأدوية

١١ أغسطس ٢٠٢١ زيارة سفير جنوب أفريقيا
استقبل الدكتور/ أحمد كيلانى ، رئيس مجلس الادارة و العضو المنتدب لشركة ايبيكو للأدوية – بمصانع الشركة سعادة السفير / ننتسيكى ماشيمباى ، سفير دولة جنوب افريقيا بالقاهرة ، حيث تم بحث التعاون المشترك بين



الأحد ٢٩ اغسطس ٢٠٢١ زيارة السيد محافظ الشرقية

البرلمان و مجلس الشيوخ عن مدينة العاشر من رمضان والسيد الاستاذ / أمين عام جمعية المستثمرين و السيد الاستاذ / رئيس اتحاد العمال بالمدينة.

استقبل الدكتور / احمد كيلانى، رئيس مجلس الإدارة والعضو المنتدب، بمقر مصانع الشركة في مدينة العاشر من رمضان الاستاذ الدكتور / ممدوح غراب ، محافظ الشرقية ، بحضور عدد من السادة نواب



الخميس ٩ سبتمبر ٢٠٢١ اللقاء مع سفراء اسيا و استراليا و نيوزلندا بمقر الخارجية المصرية

النماذج الناجحة للتعاون و الاستثمار المشترك للشركة فى الخارج شارك فى الاجتماع سفراء كل من: الهند - كازاخستان - طاجيكستان - كوريا الجنوبية - اندونيسيا - نيوزيلندا - ماينمار - ماليزيا - باكستان - سرى لانكا - كمبوديا - بنجلاديش - و ممثلوا عن سفارات اليابان - اوزباكستان - برونائى - تايلاند.

شارك الدكتور / احمد كيلانى فى لقاء بمقر الخارجية المصرية مع سفراء من اسيا و استراليا و نيوزلندا ، بمشاركة الأستاذة الدكتورة / هبة والى رئيس شركة فاكسيرا ، حيث قدم عرضا مفصلا عن الشركة وحدث مؤشرات اعمالها خلال الفترة الحالية ووضعها المتميز فى السوق المصرى كما تناول د. احمد كيلانى

إيبىكو وفاكسيرا... آفاق واسعة للتعاون مع الدول الآسيوية فى التصنيع المشترك للأدوية والمستحضرات الحيوية



الخميس ٢٣ سبتمبر ٢٠٢١ مقابلة نائب وزير الخارجية البيلاروسية

بالحضور في جلسة أعمال للمجلس مع عدد من السادة الأعضاء من الجانب المصري، وتم بحث سبل تطوير وتعزيز التبادل التجاري والاستثمارات بين مصر وبييلاروسيا وعرض افكار ورؤى جديدة بهذا الصدد، وأعرب الجانب البيلاروسي عن تقديم كافة التسهيلات الممكنة نحو إزالة معوقات التبادل التجاري في بييلاروسيا لزيادة الإستثمارات بين البلدين.

استقبل الدكتور احمد كيلانى رئيس مجلس الإدارة و العضو المنتدب رئيس مجلس الاعمال المصرى البيلاروسى المشترك بمقر الشركة بالقاهرة، السيد/ نيقولاى بوريسفيتش نائب وزير الخارجية لجمهورية بييلاروسيا و السيد/ سيرجى ترينيتيف سفير بييلاروسيا فى مصر و السيد / ميخائيل سبونكو المستشار التجارى و الاقتصادى لسفارة بييلاروسيا بالقاهرة وشاركوا



الاثنين ١١ أكتوبر ٢٠٢١ زيارة السيد سفير جنوب افريقيا ووفد من رجال الأعمال بدولة جنوب افريقيا

حيث أوصى السيد السفير لبعض المستثمرين ورجال الأعمال بجنوب افريقيا بالتعاون مع شركة ايبىكو في مجال التصنيع المشترك لأدوية الشركة بجنوب افريقيا.

تأتي الزيارة تعبيراً عن الاهتمام الكبير الذي ابداه السيد سفير دولة جنوب افريقيا خلال زيارته الأولى للشركة في اغسطس ٢٠٢١ لما أطلع فيها على جودة عالية وتطور تكنولوجي في تصنيع الدواء والرقابة على جودته



الإدارة و العضو المنتدب لشركة إبيكو وقام السيد الوزير ومرافقيه بزيارة الأقسام الإنتاجية بالشركة حيث عبر عن إعجابهم بالمستوى التكنولوجي العالمي المتوافر بمصانع شركة إبيكو لإنتاج الدواء بأعلى مستويات الجودة وأشاد الدكتور عبدالقادر الباكري بتعاون شركة إبيكو في تدريب صيادلة الهيئة في مصانعها و معاملها.

الثلاثاء ١٩ أكتوبر ٢٠٢١ زيارة وزير الصحة اليمني استقبلت شركة إبيكو الدكتور قاسم محمد بحبيح وزير الصحة العامة والسكان بدولة اليمن والدكتور عبد القادر الباكري رئيس الهيئة العليا للأدوية في اليمن والوفد المرافق بمقر الشركة بالعاشر من رمضان حيث كان في استقبال سيادتهم الدكتورة/ ألفت غراب رئيس شركة اكديما والدكتور/ احمد كيلاني رئيس مجلس

وزير الصحة بدولة اليمن يزور شركة إبيكو للأدوية
نفتخر بالمستوى العالمي الذي وصلت إليه صناعة الدواء في مصر
رئيس شركة أكديما القابضة: شركائنا ساهمت بقوة في نجاح المبادرات الرئاسية في مجال الصحة
رئيس شركة إبيكو: تقديم كافة التسهيلات لتدريب كوادر الهيئة العليا للأدوية باليمن



١١ نوفمبر ٢٠٢١ المشاركة في معرض CPHI ٢٠٢١ ميلانو / إيطاليا +8.3%

هيئة الدواء المصرية مع قيادات شركة Centrient Pharmaceuticals العالمية لبحث سبل التعاون بين الشركتين في مجال تصنيع المواد الخام الدوائية وذلك من أجل اتخاذ خطوات قوية نحو توطين صناعة المواد الخام محلياً كما شاركت الشركة بجناح في المعرض حيث عرضت منتجاتها واطلعت على أحدث التطورات العالمية في مجال صناعة الدواء.

شاركت الشركة في هذا المعرض الذي يعتبر أكبر وأهم تجمع للدواء والخامات الدوائية في العالم بوفد رفيع المستوى برئاسة السيد الدكتور/ أحمد كيلاني، رئيس مجلس الإدارة والعضو المنتدب، حيث عقد لقاءات هامة مع العديد من قيادات شركات الدواء والخامات في العالم، توجت باجتماع هام برعاية و حضور معالي الاستاذ الدكتور/ تامر عصام رئيس



سابع عشر: دور الشركة في مواجهة جائحة كورونا (COVID-19)

إيماناً من الشركة بالوفاء بالدور المجتمعي الذي يعد من أهم أولوياتها وتنفيذاً لما أعلنه مجلس إدارة الشركة منذ بداية جائحة COVID-19 من وضع كافة إمكانيات الشركة تحت تصرف الدولة ووزارة الصحة في مواجهة الجائحة والذي يعد ترجمة حقيقية لدور الشركة الوطني والإستراتيجي كأكبر مُصنع للدواء بجمهورية مصر العربية فقد قامت إبيكو خلال عام ٢٠٢١ بدورًا حاسمًا في دعم الدولة والمجتمع المدني في مواجهة جائحة COVID-19 وذلك من خلال إنتاج ملايين الوحدات للعديد من المستحضرات التي تم ادراجها في بروتوكول مواجهة COVID-19 حيث تغطي إبيكو العديد من الفئات العلاجية لبروتوكول COVID-19 مثل: مضادات الفيروسات والمضادات الحيوية والمسكنات وخافضات الحرارة ومستحضرات الكحة والسعال والكورتيكوستيرويدات والفيتامينات والمكملات.



Antivirals				Antibiotics				Analgesic & Antipyretic			
											
Molnupiravir 200 mg	Remdesivir 100 mg	Favipiravir 200 mg	Oseltamivir 75 mg	Azithromycin 500 mg	Ceftriaxone 1 gm	Cefotaxime 1 gm	Ciprofloxacin 500 mg	Paracetamol 500 mg	Ibuprofen 400 mg		
Systemic Corticosteroids				Vitamins				Cough Preparations			
											
Prednisolone 20 mg	Hydrocortisone sodium succinate 100 mg	Dexamethasone sodium phosphate 8 mg / 2 ml	Dexamethasone phosphate 4 mg	Iron with Folic acid, Vitamins and Zinc	Vitamin C 1 gm			Guaiphenesin, Ephedrine hydrochloride Diphenhydramine hydrochloride, Dextromethorphan hydrobromide	Guaifenesin 400 mg		
											
				Lactoferrin + Vitamins & Minerals	Lactoferrin 100 mg						



الصناعة والابتكار والهيكل الأساسية

- إنشاء مصنع إبيكو ٣ وهو أول مصنع في مصر و الشرق الأوسط لتصنيع الأدوية الحيوية يتم انشاؤه بأسلوب "MODULAR CONSTRUCTION".
- قامت إبيكو بتركيب خط إنتاج جديد لمستحضرات العيون أحادية الجرعة.(SDU)
- تطوير البنية التحتية لأنظمة تكنولوجيا المعلومات للشركة.
- تطبيق نظام SAP .
- تطبيق التحول الرقمي لخطوط الإنتاج لمصنعي إبيكو ١ و إبيكو ٢.
- يعمل قسم الأبحاث والتطوير لدينا على تطوير منتجات الشركة وابتكار منتجات جديدة،
- ١٪ من صافي المبيعات مخصصة للاستثمار في البحث والتطوير.



الاستهلاك والإنتاج المسؤولان

- تتبع عملية الإنتاج عملية التصنيع الجيد "GMP".
- تتم مراقبة جميع الأنشطة ويتم تسجيل البيانات في قوائم المراجعة التي يتم التحقق منها مرتين بواسطة الإنتاج وضمان الجودة ويتم إجراء اختبارات IPC للتأكد من أن المنتج ضمن المواصفات خلال عملية الإنتاج. تتم تغطية جميع المنتجات في كل قسم من خلال دراسة التحقق من صحة التنظيف لضمان فعالية إجراءات التنظيف وعدم وجود خطر انتقال التلوث.
- نحن من أوائل الشركات التي طبقت نظام التتبع الدوائي في مصر، مع أكثر من ٥٣ خط إنتاج تعمل بهذه الطريقة المتطورة، باستخدام مراحل (Serialization-Aggregation) لمنع الغش في منتجاتنا وتسهيل تتبع منتجاتنا في الأسواق.
- لدينا فريق كامل من اليقظة الدوائية لمتابعة سلامة وجودة المنتجات بعد طرحها في الأسواق من خلال مراقبة ومتابعة الآثار الجانبية للأدوية واتخاذ الإجراءات التي تضمن الاستخدام الآمن والفعال للدواء. ويتلقون الشكاوى من الأطباء والصيدلة وطاقم التمريض والمريض وجميع مستخدمي أدوية الشركة عن طريق البريد الإلكتروني أو الهاتف ٧/٢٤.
- الحصول على شهادة اعتماد المعامل حسب المواصفة ISO ١٧٠٢٥.



العمل المناخي

- إبيكو تضع سياسات وأنظمة بيئية من أجل الحفاظ على حق المجتمع في التمتع ببيئة نظيفة وصحية. وجميع الانبعاثات تقع ضمن الحدود القانونية المسموح بيها.
- تم المراجعة الدورية على شهادة ISO ١٤٠٠١: ٢٠١٥ لأنظمة الإدارة البيئية في جميع المصانع.



السلام والعدل والمؤسسات القوية

- الحد من الفساد والرشوة بجميع أشكالهما.
- إنشاء أقسام وإدارات فعالة وشفافة وخاضعة للمساءلة على جميع المستويات.
- ضمان اتخاذ القرارات على نحو مستجيب للاحتياجات وشامل للجميع وتشاركي وتمثيلي على جميع المستويات.



التعليم الجيد

- تم عمل اتفاق للتعاون المشترك مع الأكاديمية العربية للعلوم والتكنولوجيا لتخفيض مصاريف دارسه الماجستير المهني MBA.
- بالتعاون مع أكاديمية السويدى للتعليم الفنى استقبلت الشركة ١٥ طالب بدأوا برنامجا علميا وعمليا لمدة ٣ سنوات ، يحصل بعدها الطالب على شهادة فنى تكنولوجيا صناعة الدواء و هذه الشهادة معتمدة من وزارة التربية والتعليم وأيضا من احد المعاهد الفنية الفنلندية، ويأتي هذا استكمالاً وتطويراً لما بدأته الشركة العام الماضي من خلال تعليم و تدريب عدد ٢٣ طالبا بمصانعها لمدة ٣ سنوات بالتعاون مع وحدة التدريب والتعليم المزدوج للتعليم الفنى.

- نظمت إبيكو التدريب الصيفي بالتعاون مع ٣٢ كلية للصيدلة ، من خلال تدريب ٣٦٠ طالباً على المهارات والخبرات التي تؤهلهم لمواكبة التطورات والتغيرات المستمرة في سوق العمل.

- تم إجراء حوالي ٤٠ دورة تدريبية في فروع الشركة المختلفة لأكثر من ٤٧٠ متدرباً من جميع الفئات الوظيفية في القطاع التجاري على برامج مختلفة.
- تم تدريب وفد سوري علي معايير السلامة والصحة المهنية بالشركة.



المساواة بين الجنسين

- تلتزم إبيكو بتطوير السياسات والأنظمة المطلوبة التي من شأنها تشجيع تنوع القوى العاملة ونسعى جاهدين لسد الفجوة بين عدد الرجال والنساء في القوى العاملة لدينا مع تشجيع الإناث الموجودة لدينا وقد وفرت الشركة حضانات لأبناء الموظفين بالمجان ووسائل النقل أيضاً.
- تقوم الشركة بتنظيم حدث لاختيار الأم المثالية من بين موظفي الشركة.




العمل اللائق و نمو الاقتصاد

- المساهمة في نمو الاقتصاد ووضع معايير للرقابة وتقييم المخاطر، واتخاذ جميع التدابير التصحيحية والوقائية اللازمة، والحفاظ على صحة العمال وسلامتهم.



المياه النظيفة والنظافة الصحية

- تمتلك إبيكو أكبر محطة لمعالجة مياه الصرف الصناعي في مصر والشرق الأوسط بسعة ٥٠٠ لتر مكعب في اليوم.



مشروعات الشركة

Projects Progress
72%

Achieved
Project
S
14



No	Project Name	Owner	Start	Project value	Currency	Project Value (EGP)	paid (EGP)	Remaining (EGP)	End Balance	Status	Progress	Comments
1	ماكينة فحص الاوزان (خط الاربوسول)	Eipico 1	1/1/2014	56,000.00	EUR	521,911.82	521,911.82	0.00	521,911.82	Done	100%	
2	ماكينة فحص الاوزان (خط الاربوسول)	Eipico 2	4/1/2020	1,302,808.50	EGP	1,302,808.50	2,802,400.00	0.00	3,765,008.50	Done	100%	
3	تحديث كترول المنطقة العتيبة اياما & بيفي2	Eipico 1	8/1/2020	4,540,003.49	EGP	4,540,003.49	3,148,304.49	1,391,699.00	3,148,304.49	Ongoing	68%	
4	ماكينات التبع الدوائي المشبية	Eipico 1	1/6/2019	2,000,000.00	EUR	40,248,344.85	40,248,344.85	0.00	11,321,749.25	Done	100%	
5	مشروع تكيف بيت الحيوان	Eipico 1	8/1/2021	2,166,353.73	EGP	2,166,353.73	1,101,298.81	1,065,054.92	1,101,298.81	Ongoing	50%	
6	مشروع تكيف منطقة القطرات bfs	Eipico 1	8/1/2021	5,491,271.25	EGP	5,491,271.25	2,493,517.68	2,997,753.57	2,493,517.68	Ongoing	45%	
7	مشروع تكيف منطقة الاربوسول	Eipico 1	8/1/2021	3,762,166.44	EGP	3,762,166.44	1,350,089.94	2,412,076.50	1,350,089.94	Ongoing	35%	
8	برنامج تكيف world dox الخاص بالشؤون القانونية	Eipico 1	5/1/2020	108,408.00	EGP	108,408.00	102,000.00	6,408.00	102,000.00	Ongoing	95%	Remain: Training fees
9	النشاء عبر الكومبيوترات	Eipico 1	9/1/2021	475,020.00	EGP	475,020.00	742,455.38	0.00	742,455.38	Done	100%	
10	قسط 80 تحت حساب شراء عدد 1 ماكينة اختبار لسيرب + 1 ماكينة فحص لمنطقة BFS	Eipico 1	2/1/2021	339,000.00	EUR	6,492,799.20	4,092,923.23	2,399,875.97	4,092,923.23	Ongoing	30%	
11	دفعه 50% تحت حساب شراء عدد 5 اوتاش	Eipico 1	3/1/2021	5,152,800.00	EGP	5,152,800.00	2,260,000.00	2,892,800.00	2,260,000.00	Ongoing	50%	
12	دفعه مقدمه لعدد (15) لوحة جهه متوسط	Eipico 1	3/28/2021	3,420,000.00	EGP	3,420,000.00	3,249,000.00	171,000.00	3,249,000.00	Ongoing	95%	
13	عدد (2) اوتوكلاف تطعيم BFS	Eipico 1	3/31/2021	300,000.00	EUR	5,700,000.00	6,219,652.02	0.00	6,219,652.02	Ongoing	90%	
14	توريد اجهزة حاسبات الية	Eipico 1	5/9/2021	1,137,720.00	EGP	1,137,720.00	569,000.00	568,720.00	569,000.00	Ongoing	50%	
15	دفعه مقدمه تحت حساب شراء عدد (2) وحدة AIR SHOWER	Eipico 1	6/7/2021	255,000.00	EGP	255,000.00	125,000.00	130,000.00	125,000.00	Ongoing	49%	
16	مقدمه لعدد (6) وحدات متاوله هواء لزوم الاربوسول وبيت الحيوان	Eipico 1	6/1/2021	765,977.40	EGP	765,977.40	764,310.02	1,667.38	764,310.02	Ongoing	99%	
17	مقدمه لعدد (2) وحدة توريد مركزيه لمنطقة الاربوسول وبيت الحيوان	Eipico 1	6/1/2021	420,000.00	EGP	420,000.00	210,000.00	210,000.00	210,000.00	Ongoing	50%	
18	دفعه مقدم لعدد (5) بنك + وحدة CIP/SIP	Eipico 1	5/1/2021	480,000.00	\$	7,200,000.00	2,361,394.95	4,838,605.05	2,361,394.95	Ongoing	32%	
19	دفعه تحت حساب شراء عدد 1 شيلتر لزوم منطقة BFS	Eipico 1	8/1/2021	256,215.00	EGP	256,215.00	359,937.19	0.00	359,937.19	Done	100%	
20	دفعه 50% تحت حساب شراء راقات الماخازن	Eipico 1	8/1/2021	1,036,019.38	EGP	1,036,019.38	518,009.69	518,009.69	518,009.69	Ongoing	50%	
21	دفعه 50% كائنيه وزن+صندوق موديناينج+وحده هواء ارضي+وحده هواء سفلي	Eipico 1	8/1/2021	480,000.00	EGP	480,000.00	240,000.00	240,000.00	240,000.00	Ongoing	50%	
22	دفعه 45% شبكة انذار حريق BLOW FILL	Eipico 1	8/1/2021	99,905.50	EGP	99,905.50	45,411.75	54,493.75	45,411.75	Ongoing	45%	
23	مشروع ايبيكو3	Eipico 3	11/1/2019	1,200,000,000.00	EGP	1,200,000,000.00	286,676,688.47	913,323,311.53	311,422,006.15	Ongoing	23%	
24	خط تعبئه وكبسلة مستحضر الاربوسول	Eipico 1	1/1/2016	624,812.90	CHF	5,218,911.35	5,218,911.35	0.00	5,218,911.35	Done	100%	
25	عدد (1) فرن + عدد (1) اوتوكلاف	Eipico 1	9/1/2020	265,000.00	EUR	5,119,633.64	5,119,633.64	0.00	5,119,633.64	Done	100%	
26	عدد (2) ضواغط هواء	Eipico 1	7/1/2020	148,000.00	EUR	2,960,988.51	2,960,988.51	0.00	2,960,988.51	Done	100%	
27	ماكينة فحص labelling machine	Eipico 1	9/1/2020	115,000.00	EUR	2,150,569.53	1,541,424.15	609,145.38	1,541,424.15	Ongoing	71%	
28	ماكينة تعبئه الفطرات brevetti	Eipico 1	11/1/2020	1,899,000.00	EUR	32,945,607.84	40,440,627.41	0.00	40,440,627.41	Done	100%	waiting for SAT
29	عدد (3) ماكينات فحص اوزان الكيسول	Eipico 1	12/12/2019	469,000.00	\$	7,870,367.76	7,870,367.76	0.00	7,870,367.76	Done	100%	
30	عدد (6) محفف هواء	Eipico 1	7/1/2020	270,000.00	EUR	5,003,257.29	5,516,314.27	0.00	5,516,314.27	Done	100%	
31	ماكينة فحص لاستكمال خط BFS	Eipico 1	9/1/2021	475,000.00	EUR	9,025,000.00	8,984,525.84	40,474.16	8,984,525.84	Done	99%	
32	مشروع حريق منطقة (5-6)	Eipico 1	9/1/2021	211,239.00	EGP	211,239.00	244,692.97	0.00	357,744.67	Done	100%	
33	مشروع اطفاء حريق مخزن الصملاخ	Eipico 1	10/1/2021	1,295,000.00	EGP	1,295,000.00	414,742.39	880,257.61	414,742.39	Ongoing	32%	
34	عدد (1) وحدة منطف لفرن تجفيف الصملاخ	Eipico 1	10/1/2021	66,540.00	EUR	1,264,260.00	1,235,371.26	28,888.74	1,235,371.26	Ongoing	97%	
35	شبكة انذار حريق مبنى الانتاج	Eipico 2	11/1/2021	616,870.00	EGP	616,870.00	244,637.00	372,233.00	244,637.00	Ongoing	39%	
36	تفصيل ارضيات الكريليكون بمنطقة BFS	Eipico 1	10/1/2021	806,391.95	EGP	806,391.95	890,849.99	0.00	890,849.99	Ongoing	90%	
37	توريد حواظ اكسسوار لزوم منطقة الاربوسول	Eipico 1	1/1/2021	215,870.00	\$	3,238,050.00	4,772,494.23	0.00	4,772,494.23	Done	100%	
38	دفعه مقدمه لمشروع SAP	Eipico 1	11/1/2021	688,362.00	\$	10,841,701.50	718,641.20	10,123,060.30	718,641.20	Ongoing	10%	
									446,375,872.26	945,534.55	443,270,254.54	72%

تسعى الشركة للوصول الى اعلى درجات الجودة فى انتاج المستحضرات الدوائية مما يتطلب التطوير المستمر فى المعدات و الآلات و القضاء على اى نقاط غير متوافقة مع قواعد التصنيع الجيد cGMP قامت الشركة باعمال تطوير واحلال وتجديد للمعدات كما هو موضح بالبنود التالية:

اولا: المشروعات الجديدة

١- منطقة تعبئة الهرمونات بمصنع ٢

تم إعادة تصميم المنطقة مع زيادة المنطقة الانتاجية للقطرات و المراهم بمساحة ١٦٠ متر مربع.



٢- بيت الحيوان

الانتهاء من اعمال تكييف مشروع بيت الحيوان مع تزويده بنظام BMS لتوفير الوقت والمبالغ المدفوعة للمعامل الخارجية وسيخدم هذا المشروع مصنعي إبيكو ٢ و إبيكو ٣.



٣- قسم الأيروسول

الإنهاء من مشروع انشاء المنطقة الانتاجية الخاصة بقسم الايروسول (أعمال مدنية- أعمال اليكتروميكانيكية - تركيب خط الانتاج).



٤- حماية الاسقف من الامطار مصنع ١

الإنهاء من أعمال عزل أسقف المخازن الرئيسي و مخزن المضاد الحيوى و حماية سقف المبنى الإدارى من الامطار.



٥- مشروع تعديل قسم القطرات مصنع ١

الإنهاء من تعديل منطقة مغسلة القسم و تعديل مسار دخول التانكات لمنطقة الغسيل و فصل مناطق التحضير مع تعديل دخول الزجاج البلاستيك لمنطقه التعبئة.



٦- مشروع انتاج مستحضرات البينام مصنع ١

الإنهاء من تطوير منطقة تعبئة المضادات الحيوية (السيفالوسبورين) لتصنيع مستحضرات البينام للشركة و للغير.



٧- محطة معالجة المياه مصنع ٢

الإنهاء من إضافة محطة مياه مقطرة ايطالى (Stilmas) بطاقة انتاجية ٥ متر مكعب/ ساعة لمواكبة الطاقات الإنتاجية الجديدة .



٨- إحلال و تجديد محطة الجهد المتوسط بمصنع ١

تم استبدال خلايا الجهد المتوسط القديمة بعد عمل ٤٠ عام بأخرى متطورة مزودة بأحدث اجهزة التحكم و الوقاية.



٩- احلال و تجديد معدات المناولة بمخازن الشركة

تم إحلال و تجديد معدات المناولة بمخازن الشركة بعدد ٢ ونش ريتشتراك و عدد ٥ عربة نقل و عدد ٣ ونش VNA و عدد اثنين استاكر بالأقسام الإنتاجية.



١٠- تانك تحضير الاشربة GDN مصنع ٢

تم اضافة تانك بسعة ١٥٠٠ لتر لتحضير الاشربة و المعلقات بمصنع رقم ٢ لزيادة الطاقة الانتاجية بقسم الاشربة.



١١- خط تحضير بودرات Glatt – Diosna

تم الإنتهاء من أعمال تركيب الخط و دخوله الخدمة و يعمل بكامل طاقته ١٨٠ طن بودرات سنويا لزيادة طاقة البودرات بقسم الأفراس حيث أن الودنتين يعملان أوتوماتيكياً لخلط و تجفيف البودرات و كذلك تزويدهم بوحدة CIP للتوافق مع cGMP بخطوط التحضير و إمداد ماكينات الكبس بالبودرات المطلوبة فى أوقات قياسية.



١٢- خط بوش لتعبئة الاشربه مصنع ١

تم تشغيل الخط و يعمل بكامل طاقته الانتاجية ١٢٠٠٠ زجاجة / ساعة.



ثانياً : مشروعات تحت التنفيذ


١- تطوير البنية التحتية لمحطة الكهرباء

جارى تجديد لوحات معامل القدرة لمحولات رقم ٤/٢ بقدرة ٧٠٠ kva وتطوير شبكة الأرضى للشركة وتطوير البنية التحتية لقسمى الأفراس و الأمبول.



٢- مشروع إنشاء محطة ضواغط الهواء الرئيسية

جارى إنشاء محطة مركزيه لضواغط الهواء بعدد ٧ ضواغط هواء و مجففات الهواء الخاصه بها.



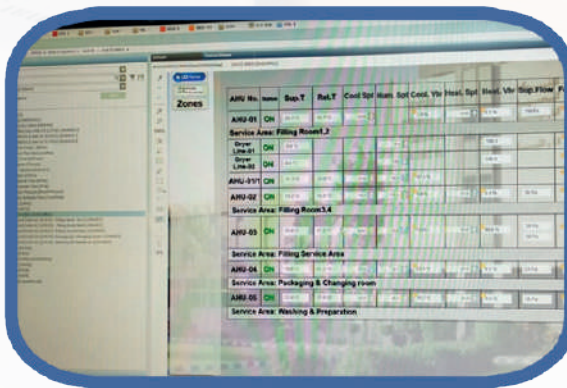
٣- مشروع إنشاء خط إنتاج مستحضرات BFS (UNI-DOSE)

جارى السير فى مشروع إنشاء خط إنتاج مستحضرات BFS (UNI-DOSE) لمواكبة احدث التقنيات فى إنتاج مستحضرات القطرات.



٤- مشروع إستكمال تطوير نظم إدارة الطاقة لتكييف الهواء BMS

جارى إستكمال تطوير نظم إدارة الطاقة لتكييف الهواء BMS لأقسام (بيري ١- بيري ٢ -ايما ١ - ايما ٢ - السوائل العقيمه).



الرؤية المستقبلية





Our Dreams, Tomorrow's Reality

مشروع مصنع إيبيكو ٣ (المستحضرات والبدائل البيولوجية)



لضمان أكتسابهم للخبرة اللازمة عند بدء مراحل التشغيل وتم تطعيم هذا الفريق بعدد من الكفاءات الشابة والأعتقاد عليهم في خطوات تنفيذ المشروع. • تم الانتهاء من الرؤية التنفيذية للمشروع حيث سيتم تقسيمه إلى ثلاث مراحل رئيسية:

- ١- **مرحلة التغليف الثانوي:** يتم فيها أستيراد المستحضرات المعبأة أولاً من شركات نقل التكنولوجيا وتغليفها محلياً بالشركة خلال فترة بناء مصنع إيبيكو ٣ ولا تحتاج هذه المرحلة سوى خط تغليف ومعمل لرقابة الجودة، مع تسجيل هذه المستحضرات بواسطة ملفات التسجيل CTD الخاصة بمورد نقل التكنولوجيا والتي تكون متطابقة مع أشتراطات ومتطلبات الجهات المصرية.
- ٢- **مرحلة التعبئة (بالتوازي مع المرحلة الأولى):** يتم فيها نقل جزئى لتكنولوجيا التصنيع والتعبئة بحيث يتم استيراد المادة الفعالة لتصنيعها إلى منتج تام الصنع بحالته النهائية وتعبئتها وتغليفها محلياً بمصنع إيبيكو ٣.
- ٣- **مرحلة تصنيع المواد الفعالة (بالتوازي مع المراحل السابقة) :**

تبدأ فور انتهاء خطوات بناء وتجهيز منطقة تصنيع المواد الفعالة، وعلية تقوم الشركة مباشرة بطلب تعديل ملفات تسجيل المستحضرات لنقل تصنيع المادة الفعالة بمصنع إيبيكو ٣ وعقب أخذ الموافقات اللازمة يتم إيقاف استيراد المواد الفعالة ويكون تصنيع وتعبئة المستحضرات بنسبة ١٠٠٪ بمصنع إيبيكو ٣.

من أجل تلبية خطط التطوير الإستراتيجية للشركة وترسيخ مكانتها كأول شركة مصنعة للبدائل الحيوية ولتعزير مكانتها الرائدة في المنطقة وإستكمالاً لجهود الشركة ومحاولاتها المستمرة لتخفيف عبء عدم توافر الأدوية الأساسية أو ارتفاع أسعارها والتي تم الإعلان عنها العام قبل الماضى بالبدا فى المشروع وتخصيص مساحة ١٠ آلاف متر مربع بمدينة العاشر من رمضان لإنشاء أول وأكبر وأحدث مصنع في مصر والشرق الأوسط مختص بتصنيع وإنتاج المستحضرات والبدائل الحيوية بدءاً من الخلايا المعدلة وراثياً واستخدام تقنيات زراعة الأنسجة (Upstream) لحث الخلايا علي إنتاج البروتينات المطلوبة، ثم تنقية البروتينات المنتجة (Downstream) حتى المادة الفعالة المنشودة وما يلي ذلك من خطوات التصنيع الصيدلي للمادة الفعالة (Formulation) وصولاً إلي المستحضر الصيدلي النهائي، والذي سيتوفر بعدة أشكال منها الفيال والحقن جاهزة التعبئة والخراطيش والأقلام، فقد قامت الشركة بإتخاذ خطوات هامة خلال عام ٢٠٢٠ تمثلت بالآتى:

• تم تشكيل عدد من اللجان الفنية والتقنية والقانونية سواء من العاملين بالشركة أو السادة أعضاء مجلس الإدارة أو الأستشاريين والكفاءات ذوى الخبرة فى هذا النوع من المشاريع وذلك للاستفادة من الخبرات والأراء الفنية حول الخطوات المتبعة فى تنفيذ المشروع .

• تم الانتهاء من الهيكل الإدارى والوظيفى الخاص بالمشروع حيث تم تكوين فريق عمل ليكون مسئولاً

وفى عام ٢٠١٩ تم فتح قنوات اتصال مع جميع الشركات العاملة فى المجال لتحديد أوجه التعاون المختلفة فى كافة المجالات (الاستشارات الهندسية، الأجهزة والمعدات، نقل التكنولوجيا)، وترتب عليها تقسيم الشركات المزمع التعاون معها إلى ثلاث أنواع شركات نقل التكنولوجيا وشركات الأجهزة والمعدات

والشركات الهندسية. وفى عام ٢٠٢٠ قامت الشركة بتوقيع اتفاقية نقل تكنولوجيا مع شركة Reliance Life Sciences الهندية والتي تعد من كبرى الشركات العالمية العاملة فى هذا المجال وذلك لتصنيع سبع منتجات صيدلانية وهى :

الشكل الصيدلي	التركيز	أسم المستحضر
PFS	4,000 IU/0.4 mL & 10,000 IU/mL	Erythropoietin injection
PFS multidose disposable pen	300 IU/0.5 ml 450 IU/0.75 mL; 900 IU/1.5 MI	Follitropin alpha injection
PFS	25 mcg/0.42 mL; 40 mcg/0.4 mL; 60 mcg/0.3 mL	Darbepoetin injection
Vial	100 mg/10 mL and 500 mg/50 mL	Rituximab injection
Vial	100 mg/4 mL and 400 mg/16 mL	Bevacizumab injection
PFS	40 mg/0.8 mL 440 mg	Adalimumab injection
Vial	440 mg	Trastuzumab injection

وفى عام ٢٠٢١ تم أستكمال الأعمال بالمشروع طبقاً للآتى:

• قامت الشركة بمراجعة العروض الفنية والمالية المقدمة لتنفيذ و بناء المناطق الإنتاجية بنظام Modular Construction بعد الدراسة المستفيضة من اللجان الفنية المشكلة للمشروع والتعاقد مع شركة Pharmdule Morimatsu السويدية مقابل ٤٤ مليون دولار امريكي تقريباً لبناء وتوريد Modular Building.

pharmadule
A Morimatsu Group Company

• قامت الشركة بمراجعة العروض الفنية والمالية المقدمة لتوريد ماكينات منطقة التحضير والتعبئة للمستحضرات النهائية بعد الدراسة المستفيضة من اللجان الفنية المشكلة للمشروع والتعاقد مع شركة Syntegon الألمانية مقابل ٥,٣ مليون يورو تقريباً لتوريد Complete Filling Line.



• قامت الشركة بتقديم ست ملفات من المستحضرات السالف ذكرها لهيئة الدواء المصرية وتم الانتهاء من اجراءات التسعير و جاري العمل على الانتهاء من بقية خطوات التسجيل للمستحضرات وفى انتظار الخطوة الاخيرة من تسجيل اثنين من هذه المستحضرات (التفتيش على الجهة المصنعة من قبل هيئة الدواء المصرية) والبدء فى المرحلة الانتاجية الاولى للمشروع (مرحلة التغليف الثانوى) فى أقرب وقت.

• قامت الشركة بالتعاقد مع شركة EHAF للاستشارات الهندسية لتكون استشارى المشروع وتصميم الجزء الخاص بطرق البناء التقليدى (البناء الخرساني) شامل تخطيط المبنى الادارى و كافة ملحقات المصنع.

• قامت الشركة بالتعاقد مع شركة EGYCAN لإدارة المشروعات و ذلك للعمل على بناء و متابعة الجدول الزمنى الخاص بالمشروع تماشياً مع نظم الإدارة الحديثة و حرصاً على تنفيذ المشروع على أكمل وجه.

Thrombo[®]

Clopidogrel 75 mg

Maintains the flow
with trusted efficacy

Prevent
the sudden
stops



النتائج المالية لعام ٢٠٢١ ومشروع توزيع الأرباح

79 %



+8.3 %

Trends



65 %

Growing



النتائج المالية ٢٠٢١

أهم المؤشرات التي حققتها الشركة عام ٢٠٢١

المبالغ لأقرب الف جنية

البيان	٢٠٢١	٢٠٢٠	النمو	%
قيمة الانتاج	٣,٤٦٤,٩٣٤	٣,٥٢٠,٨٢٨	(٥٥,٨٩٤)	%١,٦-
قيمة المبيعات	٣,٣٦٤,١١٦	٢,٧٨٩,٩٨٤	٥٧٤,١٣٢	%٢٠,٦+
التصدير	٧٥٢,٩٨٢	٦١٥,٦٤٨	١٣٧,٣٣٤	%٢٢,٣+
عدد العبوات المنتجة (عبوة / بالألف)	٣١٦,٨٤٤	٣٢٧,٨٥٠	(١١,٠٠٦)	%٣,٤-
عدد المستحضرات (مستحضر/ بالألف)	٣٨١	٣٧١	١٠	%٢,٧+
مجمل ربح النشاط	١,٤٧٠,٢٢١	١,١٢٥,١٣٦	٣٤٥,٠٨٥	%٢٣,٥+
صافي الربح (بعد الضرائب)	٤٨٣,٩١٨	٤٢٢,٨٣٢	٦١,٠٨٦	%١٤,٤+
انتاجية الفرد	٦٨٩,٨١٤	٦٨٥,١١٩	٤,٦٩٤,٧٣	%٠,٧+
حقوق المساهمين	٢,٨٣٦,٨٦٩	٢,٣٦٥,٥٣٥	٤٧١,٣٣٤	%١٩,٩+



اولاً : الإنتاج:
الإنتاج بالقيمة:

لأقرب الف جنية

البيان	٢٠٢١	٢٠٢٠	النمو	%
قيمة الانتاج لمستحضرات الشركة	٣,٢٥٩,٥٧٧	٣,٣٣٥,١٦٨	(٧٥,٥٩١)	-٢,٣%
قيمة الانتاج لمستحضرات عقود التصنيع	٢٠٥,٣٥٧	١٨٥,٦٦٠	١٩,٦٩٧	١٠,٦%
اجمالي قيمة الإنتاج	٣,٤٦٤,٩٣٤	٣,٥٢٠,٨٢٨	(٥٥,٨٩٤)	-١,٦%

الإنتاج بالكمية

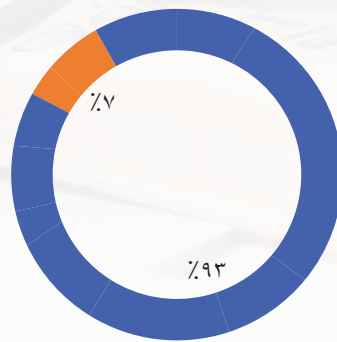
الأرقام بالآلاف

البيان	٢٠٢١	٢٠٢٠	نمو	نسبة نمو %
عدد العبوات المنتجة منمستحضرات الشركة	٢٩٣,٧٥٨	٣٠٦,٦٤٤	(١٢,٨٨٦)	-٤%
عدد العبوات المنتجة من مستحضرات عقود التصنيع	٢٣,٠٨٦	٢١,٢٠٦	١,٨٨٠	٩%
إجمالي عدد العبوات المنتجة	٣١٦,٨٤٤	٣٢٧,٨٥٠	(١١,٠٠٦)	-٣%

المؤشرات الإنتاجية:

البيان	٢٠٢١	٢٠٢٠
متوسط الإنتاج الشهري (مليون جنية)	٢٨٨,٧٤٥	٢٩٣,٤٠٢
متوسط الإنتاج الشهري لمستحضرات الشركة (مليون جنية)	٢٧١,٦٣١	٢٧٧,٩٣١
متوسط الإنتاج الشهري لمستحضرات عقود التصنيع (مليون جنية)	١٧,١١٣	١٥,٤٧٢
نسبة التكلفة الصناعية للإنتاج التام (%)	٥١,٤%	٥٣,٣%
إنتاجية الفرد/جنيه	٦٨٩,٨١٤	٦٨٥,١١٩
إنتاجية الجنيه /أجر	٦,٠٧	٧,١٩

الإنتاج بالكمية



عدد العبوات المنتجة من مستحضرات الشركة

عدد العبوات المنتجة من مستحضرات عقود التصنيع

بيان مقارنة كمية الإنتاج من الأشكال الصيدلية خلال الفترة من ٢٠٢١/١/١ إلى ٢٠٢١/١٢/٣١

البيان	الوحدة	٢٠٢١	٢٠٢٠	الطاقة المتاحة في الفترة بالمليون	نسبة الطاقة المحققة/المتاحة	
					٢٠٢١ %	٢٠٢٠ %
الأقراص	قرص	١,٣١٦,٠٣	١,٢٦٥,٧٧	١,٥٦٢,٧٥	٨٤%	٨١%
أقراص المضادات	قرص	٤٦,٤٥	٤٨,٩٦	٦٢,٠٠	٧٥%	٧٩%
الأقراص الفوارة	قرص	١١,٦٣	١٣,٧٦	١٥,٠٠	٧٨%	٩٢%
البودرات	كيس	٥٣,٣٢	٥٣,٦٢	١٣٧,٦٠	٣٩%	٣٩%
الشراب الجاف	زجاجة	٤,١١	٩,٦٦	١٤,٠٠	٢٩%	٦٩%
الكبسول الجاف	كبسولة	١١٨,٥٩	١٣٤,٧٤	٤٢٣,٣٨	٢٨%	٣٢%
كبسول المضادات	كبسولة	١٣٨,٢٤	٢٠٣,٣٥	١٨٨,٨٠	٧٣%	١٠٨%
الكبسول الرخو	كبسولة	١٧,١٣	٢٤,٢٥	٨٠,٧٥	٢١%	٣٠%
الشراب	زجاجة	٤٠,٥١	٣٥,٨٠	٣٩,٧٥	١٠٢%	٩٠%
نقط الأنف والفم	زجاجة	١٥,٧٣	١٧,٩٩	٢٠,٠٠	٧٩%	٩٠%
المراهم والكريمات	أنبوبة	١٨,٣٢	١٧,٠٤	١٧,٠٠	١٠٨%	١٠٠%
الأقماع	قمع	٢٨,٥١	٣٨,٢٦	٣٦,١٣	٧٩%	١٠٦%
فيال محلول	فيال	٩,٧١	٩,٠٥	١٩,٥٨	٥٠%	٤٦%
فيال بودرة (م.حيوي)	فيال	٤٦,٦٦	٦٢,٠٢	١٠٠,٧٥	٤٦%	٦٢%
فيال مجفد	فيال	١٥,٨٨	٢٢,٨٥	٤٣,٥٥	٣٦%	٥٢%
أمبول مجفد	أمبولة	١١,٩٨	٨,٣٥	١٧,١٦	٧٠%	٤٩%
الأمبول	أمبولة	٩٠,٧١	١٢٢,٥٣	١٦٠,٩٨	٥٦%	٧٦%
القطرات	زجاجة	٢٥,٥٨	٣٠,٦٨	٢٧,٨٤	٩٢%	١١٠%
مذيب إيبيكو للشراب الجاف	كيس	٠,٩٣	٢,٤٧	٦,٠٠	١٥%	٤١%
مراهم العين العقيمة	أنبوبة	٦,٩٤	٩,٣٣	٩,٥٦	٧٣%	٩٨%
الإجمالي		٢,٠١٦,٩٦	٢,١٣٠,٤٨	٢,٩٨٢,٥٨	٦٨%	٧١%

ثانياً: المخزون

بلغت قيمة المخزون من الإنتاج التام في ٣١ ديسمبر ٢٠٢١ ما قيمته ٧٤٥,٢ مليون جنيه , و فيما يلي بيان بالمخزون:

البيان	٢٠٢١	٢٠٢٠	قيمة التغير	مدي كفاية المخزون / شهر
قيمة المخزون انتاج تام (بسر بيع المصنع)	٧٤٥,٢٤٠	٨٩٦,٤٠٠	(١٥١,١٦٠)	٢,٧
قيمة المخزون من مستحضرات الشركة	٧٢٧,١٥٥	٨٧٨,٧١١	(١٥١,٥٥٦)	٢,٧
قيمة المخزون من مستحضرات التصنيع	١٨,٠٨٥	١٧,٦٨٩	٣٩٦	١,٩

ثالثاً: الأجرور

نسبة الزيادة	٢٠٢٠	٢٠٢١
متوسط عدد العاملين (فرد)	٥,١٣٩	٥,٢٣
أجرور ومزايا عينية وتأمينات (مليون جنيه)	٤٨٩,٨١٦	٥٧٠,٩٧٦
نسبة الأجرور والمرتببات للإنتاج	١٣,٩%	١٦,٥%
نسبة الأجرور والمرتببات للمبيعات	١٧,٦%	١٦,٥%
إنتاجية الفرد (جنيه)	٦٨٥,١١٩	٦٨٩,٨١٤
إنتاجية الجنيه/أجر (جنيه)	٧,١٩	٦,٠٧

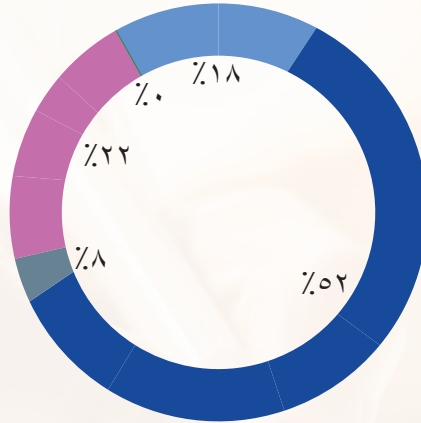
رابعاً: المبيعات

المبيعات بالقيمة حسب السوق :

لأقرب ألف جنية

النمو	٢٠٢٠	٢٠٢١	البيان
%١٥,٩	٢,٠٢١,٨٠٥	٢,٣٤٢,٥٦٦	مبيعات محلية (السوق)
%٧٣,٨	١٥٠,٤٦٩	٢٦١,٤٦١	مبيعات محلية (مناقصات)
%٢٢,٣	٦١٥,٦٤٨	٧٥٢,٩٨٢	مبيعات تصدير
%٢٤٤,٦	٢,٠٦٢	٧,١٠٧	إيرادات تشغيل للغير
%٢٠,٦	٢,٧٨٩,٩٨٤	٣,٣٦٤,١١٦	إجمالي

إيرادات الأعمال



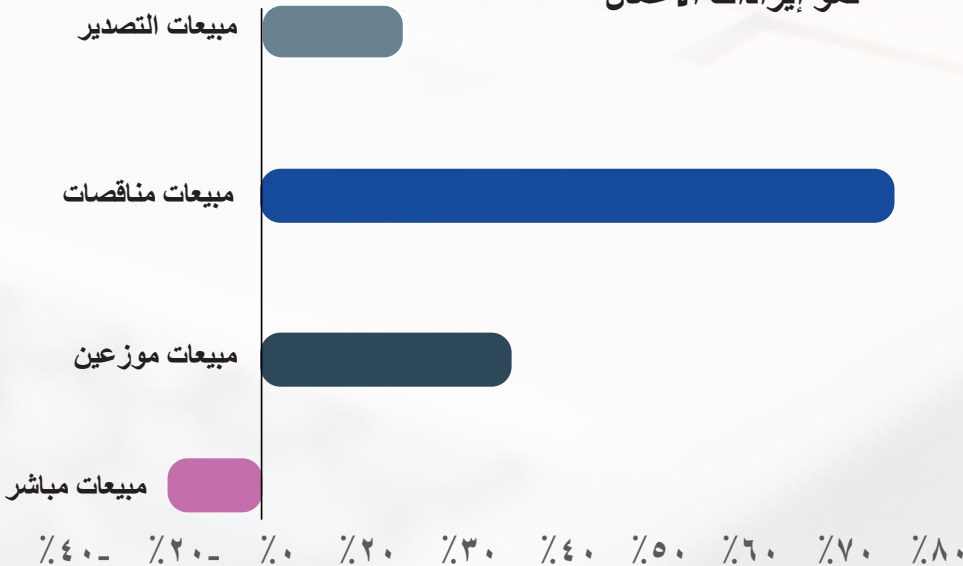
مبيعات موزعين مبيعات مباشرة مبيعات تصدير إيرادات تشغيل للغير مناقصات

لأقرب ألف جنية

المبيعات بالقيمة حسب السوق :

النمو	٢٠٢٠	٢٠٢١	البيان
نسبة للإجمالي %٢٥,٧	٧١٨,٢٥٠	٦٠١,٠٨١	مبيعات مباشرة
%٤٦,٧	١,٣٠٣,٥٥٥	١,٧٤١,٤٨٥	مبيعات موزعين
%٥,٤	١٥٠,٤٦٩	٢٦١,٤٦١	مبيعات مناقصات
%٢٢,١	٦١٥,٦٤٨	٧٥٢,٩٨٢	مبيعات تصدير
%٠,١	٢,٠٦٢	٧,١٠٧	إيرادات تشغيل للغير
%١٠٠	٢,٧٨٩,٩٨٤	٣,٣٦٤,١١٦	إجمالي

نمو إيرادات الأعمال



البيان	٢٠٢١
مبيعات مباشرة	%١٦-
مبيعات موزعين	%٣٤
مبيعات مناقصات	%٧٤
مبيعات تصدير	%٢٢
إيرادات تشغيل للغير	%٢٤٥
إجمالي	%٢٠,٦

المبيعات بالموزعين :

لأقرب ألف جنية

الموزع	٢٠٢١	%	٢٠٢٠	%
فروع الشركة المتحده للصيادله	٣٠٣,١١٤	%١٧	٣٦٤,٧٢٥	%٢٨
شركة ابن سينا لابوركس فارما	١٧٠,٢٦٧	%١٠	١٦٢,١٤٣	%١٢
الشركة المصرية للتجارة الادوية	٣٧,٤٠٢	%٢	٤٦,٧٨٣	%٤
الشرق الاوسط	٩٩٠,٨٦٩	%٥٧	١٦٧,٨٩٩	%١٣
شركة الاخوة للتجارة والتوزيع	١٢٢,٥٩١	%٧	٣٧٧,٨٩٧	%٢٩
ادميرال	-	%٠	٤٧,٦٣٢	%٤
شركة فارما اوفر سيز للصيادله	١٠٨,١٣٤	%٦	٨٠,٢٨٥	%٦
رامكو	٧,٤١٧	%٠	-	%٠
سوفيكو فارم	١,٣١٢	%٠	-	%٠
اخرى	٣٧٨	%٠	٥٦,١٩٠	%٤
إجمالي	١,٧٤١,٤٨٥	%١٠٠	١,٣٠٣,٥٥٥	%١٠٠

فيما يلي بيان تحليلي مقارنة عن نشاط المبيعات

لأقرب ألف جنية

البيــــــــــــــــان	٢٠٢١	٢٠٢٠	نمو	نسبة نمو
المبيعات بالقيمة				
إجمالي قيمة المبيعات	٣,٣٦٤,١١٦	٢,٧٨٩,٩٨٤	٥٧٤,١٣٢	%٢٠,٥٨
قيمة المبيعات من مستحضرات الشركة	٣,٢٤٨,٦٣٣	٢,٦٨٨,٧٩٩	٥٥٩,٨٣٥	%٢٠,٨٢
قيمة المبيعات من مستحضرات عقود التصنيع	١١٥,٤٨٣	١٠١,١٨٥	١٤,٢٩٨	%١٤,١٣
المبيعات بالعبوات				
إجمالي عدد العبوات المباعة (مليون)	٢٩٤,٩٤٠	٢٨٨,٨٣٧	٦,١٠٣	%٢,١١
عدد العبوات المباعة مستحضرات الشركة	٢٨٥,٣٦٤	٢٨٠,١٣٤	٥,٢٣٠	%١,٨٧
عدد العبوات المباعة مستحضرات عقود التصنيع	٩,٥٧٦	٨,٧٠٣	٨٧٣	%١٠,٠٣

المؤشرات البيعية

لأقرب ألف جنية

البيــــــــــــــــان	٢٠٢١	٢٠٢٠
متوسط المبيعات الشهرية	٢٨٠,٣٤٣	٢٣٢,٤٩٩
متوسط المبيعات الشهرية من مستحضرات الشركة	٢٧٠,٧١٩	٢٢٤,٠٦٧
متوسط مبيعات التصدير الشهرية	٦٢,٧٤٩	٥١,٣٠٤
التكلفة الصناعية للإنتاج المباع	١,٨٩٣,٨٩٦	١,٦٦٤,٨٤٨
نسبة التكلفة الصناعية للإنتاج المباع	%٥٦,٣	%٥٩,٧
المصاريف التسويقية	٤٩٥,٧٥٩	٤٤٨,٨٩٦
نسبة المصاريف التسويقية للمبيعات	%١٤,٧	%١٦,١

خامسا : المصروفات

- بلغت مصروفات البيع والتوزيع (التسويقية) ٤٩٥,٨ مليون جنيه بنسبة ١٤,٧ ٪ من المبيعات
- بلغ مجموع تكلفة المراكز ٣٩٧ مليون جم (الخدمات الإدارية والتمويلية والمخصصات المحملة ورواتب وبدلات مجلس الادارة)
- بلغ صافي الربح القابل للتوزيع ٤٨٣,٩ مليون جم عام ٢٠٢٠

بيان تفصيلي ببند هذه المصاريف:

لأقرب ألف جنيه

البيان	٢٠٢١	٪	٢٠٢٠	٪
مصروفات تسويقية	٤٩٥,٧٥٩	٪٦٩	٤٤٨,٨٩٦	٪٦٣
ابحاث وتطوير (R & D)	٣٤,٩٦٥	٪٥	٢٠,٨٧٢	٪٣
مصروفات إدارية عمومية	٨٢,٦١٢	٪١٢	٨٣,٠١٧	٪١٢
مصروفات تمويلية	١٦٩,٠٩٨	٪٢٤	١٠٩,٥٤٢	٪١٥
رواتب وبدلات مجلس الإدارة	١,٤٧٠	٪٠	١,٤٠٠	٪٠
مخصصات بخلاف الإهلاك	١٠٩,٠٠٠	٪١٥	٥٠,٠٠٠	٪٧
الإجمالي	٨٩٢,٩٠٥	٪١٠٠	٧١٣,٧٢٧	٪١٠٠

سادسا: المركز المالي

- ١- مصادر المال المستثمر واستخداماته:
- ١/١- المصادر:

لأقرب ألف جنيه

البيان	٢٠٢١	٪	٢٠٢٠	٪
رأس المال	٩٩١,٧٠٥	٪٢٨	٩٩١,٧٠٥	٪٣٠
الإحتياطيات	١,٣٥٥,٧٠١	٪٣٨	١,٤٥٨,١٤٨	٪٤٤
مجموع الأرباح	٤٨٩,٤٦٣	٪١٤	٥,٥٤٥	٪٠
أسهم خزينة	-	٪٠	(٨٩,٨٦٣)	٪٣-
حقوق المساهمين	٢,٨٣٦,٨٦٩	٪٨١	٢,٧٠٥,٥٦١	٪٨٢
إلتزامات ضريبية مؤجلة	٧١,٨٤٥	٪٢	٥١,٨٦٠	٪٢
إلتزامات طويلة الأجل	٥٢٩,٠٦٦	٪١٥	٤١٣,٣٧٤	٪١٣
مجموع الإهلاك	٨٤,٥٣٨	٪٢	١٣٣,٥٥٢	٪٤
مجموع المصادر	٣,٥٢٢,٣١٨	٪١٠٠	٣,٣٠٤,٣٤٧	٪١٠٠

٢/١- إستخدامات المال المستثمر:

لأقرب ألف جنيه

البيان	٢٠٢١	٪	٢٠٢٠	٪
أصول ثابتة ومشروعات تحت التنفيذ	١,٣٣٠,٧٥٥	٪٣٩	٩٨٩,٥٣٧	٪٣٥
أصول أخرى	٤٠٨,٢٠٦	٪١٢	٤٠٨,٢٠٦	٪١٤
صافي رأس المال العامل	١,٦٩٨,٨١٩	٪٤٩	١,٤٣٣,٠٢٧	٪٥١
مجموع الاستخدامات	٣,٤٣٧,٧٧٩	٪١٠٠	٢,٨٣٠,٧٦٩	٪١٠٠

- رأس المال العامل:

١/٢ الأصول المتداولة:

لأقرب ألف جنيه

البيان	٢٠٢١	٪	٢٠٢٠	٪
مخزون سلمي (بعد خصم المخصص)	١,٧٣٤,٥٦٠	٪٥١	١,٧٣٥,٠٣٦	٪٥٠
عملاء وأوراق قبض (بعد خصم المخصص)	١,١٨٤,٥٥٢	٪٣٥	٨٦٧,٧٤١	٪٢٥
مدينون اخرون وارصدة مدينة	٢٢٥,١٤٤	٪٧	٢٥٢,٣٣٧	٪٧
نقدية بالبنوك والصندوق	٢٧٩,٤٣١	٪٨	٦٢٨,٩٠٧	٪١٨
مجموع الأصول المتداولة	٣,٤٢٣,٦٨٧	٪١٠٠	٣,٤٨٤,٠٢٢	٪١٠٠

٢/٢ الخصوم المتداولة:

لأقرب ألف جنية

%	٢٠٢٠	%	٢٠٢١	
٪٦٧	١,٣٦٦,٠٧٢	٪٧١	١,٢١٩,١٦٦	بنوك دائنة و قروض قصيرة الاجل
٪٥	٩٩,٣٨٢	٪٧	١١٩,٩٦٥	موردون وتسهيلات موردين
٪٢٩	٥٨٥,٥٤١	٪٢٢	٣٨٥,٧٣٨	حسابات وأرصدة دائنة + مخصصات + ضرائب الدخل المستحقة
٪١٠٠	٢,٠٥٠,٩٩٥	٪١٠٠	١,٧٢٤,٨٦٩	مجموع الخصوم المتداولة

٣/٣ صافي رأس المال العامل:

لأقرب ألف جنية

٢٠٢٠/٣١/١٢	٢٠٢١/٣١/١٢	
٣,٤٨٤,٠٢٢	٣,٤٢٣,٦٨٧	مجموع الأصول المتداولة
٢,٠٥٠,٩٩٥	١,٧٢٤,٨٦٩	مجموع الخصوم المتداولة
١,٤٣٣,٠٢٧	١,٦٩٨,٨١٩	صافي رأس المال العامل


الأداء المالي

الإيرادات

سجلت إبيكو إجمالي إيرادات بلغت ٣,٣٧ مليار جنيه مصري في عام ٢٠٢١ بزيادة قدرها ٢٠,٦٪ مقارنة بعام ٢٠٢٠ على خلفية نمو في كل مجال من مجالات أعمال الشركة.

ساهمت المبيعات المحلية بنسبة ٧٨٪ من إجمالي الإيراد وبلغت ٢,٦ مليار جنيه مصري في ٢٠٢١، بنمو قدره ١٩,٩٪ عن ٢٠٢٠ بمبلغ ٤٣٢ مليون جنية وقد ساهمت زيادة متوسط السعر بمبلغ ١٢٨,٢ مليون جنية وزيادة الوحدات المباعة ٣٠٣,٤ مليون جنية. حصلت إبيكو على المركز الأول بحصة سوقية ٨٪ بنمو ٣١٪ من حيث الوحدات و المركز الخامس بحصة سوقية ٣,٧٪ بنمو ٥٤٪ من حيث القيمة ولقد توسعت الإيرادات من المناقصات لتصل إلى ٢٦١ مليون جنية مقابل ١٥٠ مليون جنية العام الماضي بنمو ٧٣,٨٪.

وساهمت مبيعات التصدير بنسبة ٢٢٪ من إجمالي الأيراد وبلغت ٧٥٣ مليون جنية مصرى (٤٨ مليون دولار) بنمو ٢٢,٣٪ عن العام السابق بمبلغ ١٣٧,٣ مليون جنية.



مجمّل الربح

١,٤٧٠ مليون جنيه



الربح قبل الفوائد والضرائب والأهلاك

٨٥٠ مليون




حقوق الملكية

٢,٨٣٧ مليون جنيه



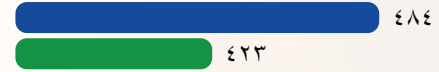
هامش الربح

٤٤,٨%



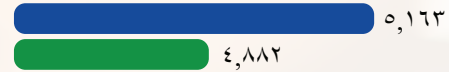
صافي الربح

٤٨٤ مليون




إجمالي الأصول

٥,١٦٣ مليون جنيه



الأصول الغير متداولة

١,٧٣٩ مليون جنيه



٢٠٢٠

٢٠٢١

+8.3%

65%

لأقرب مليون جنيه

ملخص قائمة الدخل

التغيير	٢٠٢١	٢٠٢٠	التغيير	الربح الرابع ٢٠٢١	الربح الرابع ٢٠٢٠	
	٣,٣٦٤	٢,٧٩٠	٪٣٢	٩٣٦	٧٠٨	صافي الأيرادات
	١,٤٧٠	١,١٢٥	٪٣٦	٤٢٣	٣١٢	مجمّل الربح
	٪٤٤	٪٤٠		٪٤٥	٪٤٤	هامش الربح
	٨٥٠	٧١٨	٪٠,٥-	٢٢٧	٢٢٨	الربح قبل الفوائد والضرائب و الأهلاك EBITDA
	٪٢٦	٪٢٧		٪٢٤	٪٣٢	هامش الربح قبل الفوائد و الضرائب و الأهلاك EBITDA
	٤٨٤	٤٢٣	٪١١	١٥٧,٩	١٤٢,٠	صافي الربح
	٪١٤	٪١٥		٪١٧	٪٢٠	هامش صافي الربح

بالأضافة للتوفير في أسعار الخامات ومواد التعبئة ومساهمته في صافي الربح لهذه الفترة. الأرباح قبل الفائدة والضرائب والإهلاك سجلت إبيكو أرباحاً قبل احتساب الفوائد والضرائب والاستهلاك وإطفاء الدين بلغت ٨٥٠ مليون جنيه (بنسبة ٢٥,٣٪ من صافي المبيعات) في ٢٠٢١، مقابل ٧١٨ مليون جنيه بأرتفاع قدره ١٨,٤٪ عن عام ٢٠٢٠.

إجمالي الربح

سجل إجمالي الربح ١,٤٧٠ مليار جنيه مصري عام ٢٠٢١، بأرتفاع ٣١٪ على أساس سنوي من ١,١٢٥ مليار جنيه في العام السابق. ارتفع هامش الربح الإجمالي للشركة بمقدار ٣,٥ ليصل إلى ٤٤٪ في ٢٠٢١ عن ٤٠٪ في ٢٠٢٠. يعكس هذا الارتفاع في هامش الربح الإجمالي إلى تعديل أسعار بيع عدد من المستحضرات

داخل قدره ١١٣ جنيه مصري في ٢٠٢٠ وذلك لسداد الألتزامات .

النفقات الرأسمالية

حققت إيبيكو مصروفات رأسمالية بلغت ٤٢٥,٨ مليون جنيه في ٢٠٢٠، ارتفاعاً عن ٢٠٢,٤ مليون جنيه في العام السابق. تضمنت الاستثمارات خلال الفترة ٢٨٦ مليون جنيه مصري لمصنع إيبيكو ٣. تم تخصيص أعلى حصة من مصروفات النفقات الرأسمالية خطوط الإنتاج بمبلغ ١٣٢ مليون، بينما تم استثمار ما يقرب من ١٤ مليون جنيه مصري في عدد وأدوات و أثاث ومعدات مكاتب و برمجيات ٩ مليون جنيه ١,٢ مليون جنيه وسائل نقل و ١١ مليون جنيه مبانى .

رأس المال العامل

سجلت دورة التحويل النقدي في إيبيكو ٤٤٠ يوم في ٢٠٢١/١٢/٣١ مقابل ٤٦٧ عام ٢٠٢٠، حيث سجلت أيام المخزون ٣٣٤ يوم في ٢٠٢١ مقابل ٣٧٦ يوم في ٢٠٢٠ وذلك لضمان توفير مخزون لمواجهة الجائحة و القدرة على تنفيذ طلبات التصدير. سجلت أيام القبض ١٢٩ يومًا في ٢٠٢١ مقابل ١١٣ يومًا في ٢٠٢٠. سجلت دائرة الذمم الدائنة ٢٣ يومًا في ٢٠٢١ مقابل ٢٢ يومًا في ٢٠٢٠.

صافي الدين

سجلت إيبيكو صافي نسبة دين إلى حقوق الملكية ٠,٦٢ في ٢٠٢١ حيث صافي دين إجمالي قدره ١,٤٦٩ مليون جنيه في ٣١ ديسمبر ٢٠٢١ مقارنة برصيد ١,١٥١ مليون جنيه في نهاية السنة المالية ٢٠٢٠.

كانت الزيادة ناتجة عن الانفاق الرأسمالى .

شهدت الفترة ارتفاع في هامش الأرباح قبل الفوائد والضرائب للشركة حيث سجل ٧٤٢,٦ مليون جنيه (بنسبة ٢٢,١٪ من صافي المبيعات) مقابل ٥٨٧,٦ مليون جنيه بأرتفاع قدره ٢٦,٣٪ عن عام ٢٠٢٠ .

مصروفات تمويلية (الفوائد)

سجلت المصروفات التمويلية ١٦٩ مليون جنيه مصري في عام ٢٠٢١، بزيادة قدرها ٧٧,٦٪ على أساس سنوي من ١٠٩,٥ مليون جنيه في ٢٠٢٠ وتأتي هذه الزيادة في تمويل المصروفات الرأسمالية المتزايدة .

الإهلاك

سجلت مصروفات الإهلاك ٨٤,٥ مليون جنيه في عام ٢٠٢١، بأنخفاض قدره ٣٥٪ عن ١٣٠,٤ مليون جنيه في عام ٢٠٢٠، و يرجع هذا الأنخفاض لإعادة تقييم الأعمار الإنتاجية لبعض الأت و المعدات في ٢٠٢١.

صافي الربح

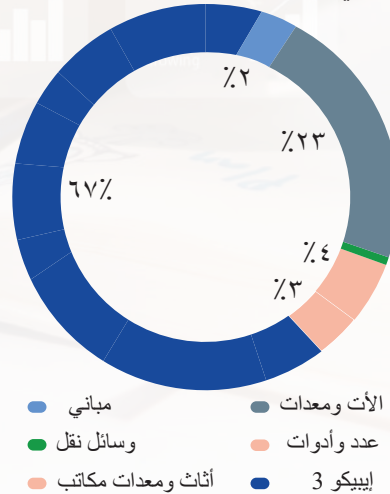
ارتفع صافي الربح بنسبة ١٤,٤٪ على أساس سنوي حيث سجل ٤٨٣,٩ مليون جنيه في عام ٢٠٢١ من ٤٢٢,٨ مليون جنيه في العام السابق وحقق هامش ربح صافى بنسبة ١٤٪ مقابل ١٥٪ في ٢٠٢٠.

التدفق النقدي التشغيلي

سجلت إيبيكو تحسناً ملحوظاً في التدفق النقدي من الأنشطة التشغيلية خلال ٢٠٢١.

ارتفع التدفق النقدي التشغيلي بنحو ٣١٨ مليون جنيه مصري خلال الفترة حيث سجل مبلغ ٤٠٠,٧ مليون جنيه مقابل ٨٢,٦ مليون جنيه مقابل ٢٠٢٠، مسجلاً صافي تدفق خارج قدره ٣٤٣ مليون جنيه مصري مقارنة بصافي تدفق

النفقات الرأسمالية ٢٠٢١



نسب الرافعة المالية	مرة
الأصول/المديونية	٠,٣٤x
حقوق الملكية / المديونية	٠,٦٢x
الأصول/ المديونية	٠,٣٨x
الأرباح قبل الفائدة والضرائب والإهلاك / المديونية	١,٩٨x
حقوق الملكية / الأصول	١,٨٢x
الأرباح قبل الفائدة والضرائب والإهلاك / صافي المديونية	١,٦٦x

سابعاً : مشروع توزيع الأرباح

السادة المساهمون:

نرجو أن نكون قد قدمنا لحضراتكم في هذا التقرير ملخصاً وافياً شاملاً لأهم التطورات والإنجازات التي تحققت خلال عام ٢٠٢١ و التي نعتقد أنها بحق خطوة جديدة على طريق النجاح و نحن نرى أن طموحاتنا لا تتوقف عند هذا الحد و أنه مازال أمامنا الكثير لتحقيقه فلا بد من بذل المزيد من الجهد حتي توصل الشركة مسيرتها بنجاح و المحافظة على مستويات الجودة في كل جوانب النشاط لتحقيق المزيد من الانتشار و الازدهار، و لا شك أن العاملين بالشركة في مختلف المواقع والمستويات هم عدتنا في تحقيق هذه الطموحات فلهم منا كل التحية على ما بذلوا و ما سيبدلون في الأعوام من جهد بناء و عمل يستحق الشكر والتقدير.

اقترح مجلس إدارة الشركة بالنسبة لتوزيع أرباح عام ٢٠٢١ :

المبالغ بالجنيه

٢٠٢٠	٢٠٢١	
٤٢٢,٨٣٢,١٥٥	٤٨٣,٩١٧,٩٦٠	صافي أرباح بعد ضريبة الدخل
٣,٨٨٠,١٨٧	٥,٥٤٤,٩٧٦	أرباح مرحلة
٤٢٦,٧١٢,٣٤٢	٤٨٩,٤٦٢,٩٣٦	صافي الربح القابل للتوزيع
٢١,١٤١,٦٠٨	٢٤,١٩٥,٨٩٨	٥٪ احتياطي قانوني
٢٩٢,٧١١,٥٠٠	٢٩٧,٥١١,٥٠٠	حصة المساهمين
٤٢,٨١٤,٢٥٨	٤٩,٨٨١,٨١٥	حصة العاملين في الأرباح
٤,٥٠٠,٠٠٠	٦,٠٠٠,٠٠٠	حصة أعضاء مجلس الإدارة
٦٠,٠٠٠,٠٠٠	٣٠,٠٠٠,٠٠٠	احتياطي تمويل المشروعات الاستثمارية والتوسعات
٥,٥٤٤,٩٧٦	٨١,٨٧٣,٧٢٣	أرباح مرحلة للعام التالي

القوائم المالية عن السنة المنتهية في ٣١ ديسمبر ٢٠٢١ و تقرير مراقب الحسابات بشأنها

79 %



79 %

+8.3 %



Trends

65 %



Growing

القوائم المالية المستقلة عن السنة المنتهية في ٣١ ديسمبر ٢٠٢١

79 %



+8.3 %

Trends



65 %

Growing



نبذة عن الشركة والاسس المتبعة في اعداد القوائم المالية

١. نشاط الشركة

تأسست الشركة المصرية الدولية للصناعات الدوائية (ابيكو) شركة مساهمة مصرية بتاريخ ١٨ ديسمبر ١٩٨٠ في ظل قانون استثمار المال العربي والاجنبي والمناطق الحرة الصادر بالقانون رقم ٤٣ لسنة ١٩٧٤ المعدل بالقانون رقم ٣٢ لسنة ١٩٧٧ وتقوم الشركة بصناعة الأدوية والمستحضرات الطبية والبيطرية وتوزيع إنتاجها داخل جمهورية مصر العربية وخارجها

٢. أسس اعداد القوائم المالية

يتم إعداد القوائم المالية وفقا للمبداي المحاسبية ومعايير المحاسبة المصرية المتوافقة مع معايير المحاسبة الدولية وذلك في ظل القوانين المحلية السارية .

٣. أهم السياسات المحاسبية المطبقة

- تتم كافة حسابات الشركة بالجنيه المصري .
- يتم إثبات المعاملات بالعملات الأجنبية خلال السنة المالية على أساس أسعار الصرف السارية في تاريخ تنفيذ المعاملة ويتم إعادة تقييم أرصدة الأصول والالتزامات ذات الطبيعة النقدية وغير النقدية المقاسة بالتكلفة التاريخية للعملة الأجنبية في تاريخ الميزانية على أساس أسعار الصرف السارية في ذلك التاريخ وتدرج فروق العملة الناتجة عن المعاملات خلال العام وعند إعادة التقييم في تاريخ الميزانية بقائمة الدخل .

- يتم جرد المخزون وفقا للأصول المرعية وتقاس قيمته على أساس التكلفة او صافي القيمة البيعية ايهما اقل وتتضمن تكلفة المخزون تكاليف الشراء وتكاليف التشكيل والتكاليف الأخرى التي تتحملها الشركة للوصول بالمخزون لموقعة وحالته الراهنة .
- يتم استخدام طريقة المتوسط المتحرك في تحديد تكلفة الخامات ومستلزمات التشغيل ومواد التعبئة والتغليف .

- يتم تحديد تكلفة الانتاج غير التام بتكلفة الصناعاتية والتي تشمل الخامات والكيماويات ومواد التعبئة والتغليف والمستلزمات المستخدمة في انتاجه ونصيبه من الاجور المباشرة حتى المراحل الانتاجية التي وصل اليها .

- تكلفة الانتاج التام تشمل تكلفة الخامات ومواد التعبئة والغليف المستخدمة في انتاجه والاجور المباشرة بالاضافة لنصيبه من التكاليف الصناعية الأخرى .

- الاصول الثابتة

الاصول الثابتة مقومة بتكلفتها التاريخية فيمــــا عــــدا بنود الاصول الثابتة التي تم إعادة تقييمها في ١٩٩٩/٩/٣٠ بغرض الاندماج تم تقييمها بالقيمة الحالية في تاريخ إعادة التقييم .

- اهلاك الاصول الثابتة

(أ) الاعتراف والقياس
يتم إثبات الأصول الثابتة بالتكلفة مخصوما منها مجمع الإهلاك والخسائر الناتجة عن الانخفاض في القيمة. تتضمن التكلفة كافة النفقات المباشرة المتعلقة باقتناء الأصل. وبالنسبة للأصول التي يتم إنشائها داخليا تتضمن تكلفة الأصل تكلفة الخامات والعمالة المباشرة والتكاليف المباشرة الأخرى التي تستلزمها تلك الأصول لتصل إلى حالتها التشغيلية وفي موقعها للغرض الذي تم اقتناؤها من أجله، وكذلك تكاليف إزالتها وإعادة تسوية الموقع الذي توجد به هذه الأصول وتكلفة القروض المرسمة.
برامج الحاسب الآلي المشتراه والتي تمثل جزء متمم بشكل فعال للأجهزة يتم رسملتها كجزء من هذه الأجهزة.

تكلفة الاقتراض المتعلقة باقتناء أو إنشاء أو إنتاج أصول تدرج بقائمة الأرباح او الخسائر عند تكبدها. يتم المحاسبة عن المكونات الرئيسية لبنود الأصول الثابتة التي تختلف أعمارها الإنتاجية كبنود مستقلة ضمن تلك الأصول الثابتة.

يتم تحديد أرباح وخسائر الاستيعادات بمقارنة صافي القيمة البيعية بصافي القيمة الدفترية في تاريخ الاستبعاد ويعترف بها كإيرادات أو خسائر بيع أصول ثابتة في قائمة الأرباح او الخسائر.

(ب) التكاليف اللاحقة على الاقتناء
يتم الاعتراف بتكلفة إحلال أحد مكونات الأصل ضمن تكلفة الأصل بعد استبعاد تكلفة ذلك المكون عند تكبد الشركة لتكلفة الإحلال وإذا ما كان من المحتمل تدفق منافع اقتصادية مستقبلية للشركة كنتيجة لإحلال هذا المكون بشرط إمكانية قياس تكلفته بدرجة عالية من الدقة. هذا ويتم الاعتراف بالتكاليف الأخرى بقائمة الأرباح او الخسائر كمصروف عند تكبدها.

الإهلاك

يتم تحميل الإهلاك على قائمة الأرباح او الخسائر وفقاً لطريقة القسط الثابت على أساس العمر الإنتاجي المقدر لكل نوع من أنواع الأصول الثابتة ولا يتم إهلاك الأراضي. وفيما يلي بياناً بالأعمار الإنتاجية المقدره:

الأعمار الإنتاجية المقدره (بالسنة)	البند
٥٠	مباني ادارية
٥٠	مباني نشاط انتاجي
١٥	الات نشاط انتاجي
١٥	الات خدمات ومرافق
٥	وسائل نقل وانتقال
٥	عدد وأدوات
١٠	اثاث ومعدات مكاتب

ويتم بدء إهلاك الأصل عندما يكون الأصل صالحاً للاستخدام في الغرض المعد لأجله. وفي تاريخ القوائم المالية تتم إعادة النظر في طرق الإهلاك والأعمار الإنتاجية للأصول وقيمتها التخريدية. تتم مراجعة القيمة التخريدية للأصل الثابت والعمر الإنتاجي المقدر له على الأقل في نهاية كل سنة مالية، وعندما تختلف التوقعات عن التقديرات السابقة فيجب معالجة ذلك التغيير (التغييرات) كتغيير في تقدير محاسبي طبقاً لمعيار المحاسبة المصري رقم (٥) «السياسات المحاسبية والتغييرات في التقديرات المحاسبية والأخطاء».

الإضمحلال في قيمة الأصول

يتم مراجعة القيمة الدفترية لأصول الشركة في تاريخ اعداد القوائم المالية لتحديد ماذا كان هناك أي مؤشرات تدل على حدوث انخفاض في قيمتها وفي حالة وجود تلك المؤشرات يتم اعداد الدراسات اللازمة لتحديد القيمة الاستردادية المتوقعة من هذه الأصول ويتم اثبات الأصول بالقيمة الاستردادية المتوقعة ويحمل الفرق بين القيمة الدفترية والقيمة الاستردادية بقائمة الدخل وفي حالة ارتفاع القيمة الاستردادية لقيمة الأصول يتم رد خسائر الإضمحلال في قيمة الأصول وذلك فقط في حدود زيادة قيمتها الدفترية والتي يتم تحديدها بعد خصم الأهلاك دون خصم الإضمحلال في قيمة الأصول.

المشروعات تحت التنفيذ

يتم اثبات المبالغ التي تنفق على انشاء أو شراء الأصول الثابتة في بند المشروعات تحت التنفيذ بالتكلفة حتى يصبح الأصل مهياً للاستخدام في الغرض الذي اقتنى من أجله ويتم تحويله للأصول الثابتة واهلاكه وفقاً لمعدلات الإهلاك المطبقة بالشركة

عقود التأجير

عند بدء عقد التأجير تقوم الشركة بتقديم ما إذا كان العقد هو عقد تأجير أو يحتوي على عقد تأجير ويكون العقد عقد تأجير أو يحتوي على عقد تأجير إذا كان العقد يحول الحق في السيطرة على استخدام أصل محدد لمدة من الوقت في مقابل عوض أو (مقابل مالي) وبالنسبة لمثل هذه الترتيبات لعقود التأجير تعترف الشركة بأصول حق انتفاع والتزامات عقود التأجير باستثناء عقود التأجير قصيره الاجل وعقود الأصول ذات القيمة المنخفضة على النحو التالي :

أصول حق الانتفاع

تعترف الشركة بأصول حق الانتفاع في تاريخ بدء عقد التأجير (أي تاريخ توفر الأصل الأساسي للاستخدام)

يتم قياس أصول حق الانتفاع بالتكلفه «مطروحا» منها أي خسائر متراكمه من انخفاض القيمة و مجمع الإستهلاك وتعديلها نتيجة لاي اعاده تقييم لألتزامات

التأجير، تشتمل تكلفه أصول حق الانتفاع على مبلغ التزامات عقود التأجير المعترف بها والتكاليف المباشرة الاولييه المتكبده ومدفوعات التأجير التي تمت في او قبل تاريخ البدء مطروحا منها اي حوافز تأجير مستلمه ما لم تكن الشركه على يقين وبدرجه معقوله من الحصول على ملكيه الاصل المؤجر في نهايه مده عقد التأجير، يتم استهلاك أصول حق الانتفاع المعترف بها على اساس القسط الثابت على مدى فتره العمر الانتاجي المقدر او مده الايجار ايهما اكثر، يخضع اصل حق الانتفاع الى انخفاض القيمه

التزامات عقود التأجير

في تاريخ عقد التأجير تعترف الشركه بالتزامات عقود التأجير التي يتم قياسها بالقيمه الحاليه لمدفوعات التأجير التي يتعين سدادها على مدى مده عقد التأجير، تتضمن مدفوعات التأجير مدفوعات ثابتة (بما في ذلك مدفوعات ثابتة مضمنه) مطروحا منها حوافز التأجير مستحقة التحصيل ومدفوعات التأجير المتغيره التي تعتمد على مؤشر او معدل والمبالغ المتوقع سدادها بموجب ضمانات القيمه المتبقية، تتضمن مدفوعات التقدير ايضا سعر ممارسه خيار الشراء الذي من المؤكد وبدرجه معقوله ان تمارسه الشركه ومدفوعات غرامات انتهاء عقد التأجير اذا كان عقد التأجير يعكس ان الشركه تمارس خيار الانهاء يتم الاعتراف بمدفوعات التأجير المتغيره التي لا تعتمد على مؤشر او معدل كمصروف في الفتره التي يحدث فيها الحدث او الشرط الذي يحقق شرط السداد

عند احتساب القيمه الحاليه لمدفوعات التأجير تستخدم الشركه معدل الاقتراض الاضافي في تاريخ بدء عقد التأجير اذا لم يتم تحديد سعر الفائده الضمني في عقد التأجير بسهولة بعد تاريخ بدء عقد التأجير، يتم زياده مبلغ التزامات عقد التأجير لتعكس تراكم الفائده وتخفيض مدفوعات التأجير المقدمه بالاضافه الى ذلك يتم اعاده قياس القيمه الدفترية لالتزامات عقد التأجير اذا كان هناك تعديل او تغيير في مده التأجير او تغيير في مدفوعات التأجير الثابت المضمنه او تغيير في تقييم شراء الاصل محل العقد

عقود التأجير قصير الاجل

تطبق الشركه الاعفاء الممنوح على عقد التأجير قصير الاجل على عقود التأجير قصير الاجل لبعض الاجهزه

(أي عقود التأجير التي تبلغ مده تأجيرها ٢١ شهرا او اقل من تاريخ عقد التأجير ولا تحتوي على خيار الشراء)

يتم ادراج مدفوعات التأجير على عقود التأجير قصيره الاجل كمصروفات على اساس القسط الثابت على مدى فتره التأجير .

الاستثمارات في شركات تابعة وشقيقة

يتم اثبات الاستثمارات في شركات تابعة بالتكلفة وفي حالة اضمحلال القيمة القابلة للاسترداد او الاستثمار عن القيمة الدفترية يتم تخفيض القيمة بهذا الاستثمار بقيمة لاضمحلال وتحملة على قائمة الدخل ويتم ادراج الاستثمارات في شركات تابعة وشقيقة ضمن الاموال غير المتداوله .

العملاء واوراق القبض

يتم اثبات العملاء واوراق القبض بصافي القيمة الممكن تحقيقها بعد خصم مخصص الديون المشكوك في تحصيلها وفقا للتقديرات المحاسبية المعدة بمعرفة الادارة ويتم مراجعة المخصصات في نهاية كل فترة مالية لتكون أفضل تقدير حالي . ويتم تبويبها ضمن الاصول المتداولة .

النقدية ومافي حكمها

لاغراض عرض قائمة التدفقات النقدية يتضمن النقدية ومافي حكمها النقدية بالبنوك الصندوق والودائع تحت الطلب لدى البنوك التي لاتزيد مدة استحقاقها عن ثلاثة اشهر من تاريخ الايداع لدى البنوك والتي يمكن تحويلها بسهولة الى مبالغ نقدية .

المخزون

يتم إثبات المخزون بالتكلفة أو صافي القيمة البيعية أيهما أقل، وتتمثل صافي القيمة البيعية في سعر البيع المقدر من النشاط العادي مخصوماً منه التكلفة المقدرة للاستكمال بالإضافة للمصروفات البيعية التي تتطلبها عملية البيع وتتمثل تكلفة المخزون في تكلفة الاقتناء بالإضافة إلى التكاليف المرتبطة بوصول المخزون إلى موقعه وبالحالة التي يكون فيها صالحاً للاستخدام. ويتم تحديد تكلفة المخزون من المستلزمات الطبية والمهمات بالتكلفة على أساس طريقة المتوسط المرجح.

راس المال

تهدف المنشأة الى المحافظة على راس المال وتنميته لمواجهة الزيادة في حجم النشاط وتوفير التمويل الذاتي اللازم لتمويل المال العامل ومشروعات الاحلال والتجديد والتوسعات وذلك من خلال حجز الاحتياطات الالزامية والتدعيمية .

الاحتياطات:

الاحتياطي القانوني

احتياطي حتمى تم تكوينه طبقا لما ورد بالمادة (٥٢) من النظام الاساسى للشركة والتي يبدأ اقتطاع ما يوازى ٥٪ لتكوين احتياطي قانوني ويقف هذا الاقتطاع متى بلغ مجموع الاحتياطي قدرا موازيا ١٠٠٪ من راس المال المدفوع ، واذا نقص هذا الاحتياطي لسبب من الاسباب يتضمن العوده للاقتطاع احتياطي تمويل المشروعات الاستثمارية مكون طبقا لما ورد بالنظام الاساسى للشركة مادة (٥٢) بند (٥) ويرحل بناء على اقتراح مجلس الادارة

الى السنة المقبلة او يخصص لانشاء مال احتياطي او مال للاستهلاك غير عاديين

احتياطي عام

يكون طبقا للمادة (٥٢) بند (٥) من النظام الاساسى وهذا الاحتياطي عام لتوفير التمويل الذاتى للشركة لاستثماره في أوجه نشاطها المختلفة مما يؤدي لزيادة راس المال العامل بالشركة وتدعيم المركز المالى .

احتياطات أخرى

تمثل الاحتياطي الرأسمالى ويتم تكوينه بقيمة الأرباح الناتجة عن بيع اى اصل من الأصول الثابتة أو التعويض عنها بأكثر من قيمتها الدفترية

تحديد القيمة العادلة

تتطلب عدد من السياسات المحاسبية التي تتبعها الشركة وكذلك متطلبات الإفصاح المتعلقة بها تحديد القيمة العادلة للأصول والالتزامات المالية وغير المالية. يتم تحديد القيمة العادلة لأغراض القياس أو الإفصاح طبقاً للطرق التالية ويتم الإفصاح بالإيضاحات المتممة للقوائم المالية والخاصة بالأصول والالتزامات كلما كان ذلك ممكناً عن أية معلومات إضافية عن الافتراضات المستخدمة في تحديد القيمة العادلة في الإيضاحات الخاصة بتلك الأصول والالتزامات.

المدينون والأرصدة المدينة الأخرى

المدينون قصيرى الاجل وبدون معدل فائدة مذكور تقاس بقيمة الفاتورة الأجلة إذا ما كان تأثير الخصم غير مؤثر.

الالتزامات المالية غير المشتقة الأخرى

يتم تحديد القيمة العادلة لأغراض الإفصاح محتسبة على أساس القيمة الحالية للمبالغ المتوقعة والفوائد النقدية المحصلة مخصومة باستخدام سعر الفائدة السائد في تاريخ القوائم المالية.

الإيرادات

تقوم الشركة بتقييم السلع التي تم التعاقد بها في العقد مع العميل وتحددها كالتزام اداء :-

تثبت الشركة الإيرادات من العقود مع العملاء على اساس نموذج من خمس خطوات كما هو محدد في معيار المحاسبه المصري رقم ٤٨

خطوه ١: تحديد العقد او العقود مع العميل : يعرف

العقد بانه اتفاق بين طرفين او اكثر ينشئ حقوقا

والتزامات قابله للتنفيذ ويحدد المعايير التي يجب الوفاء بها لكل عقد خطوه ٢ : تحديد التزامات الاداء في العقد التزام الاداء هو وعد في عقد مع عميل لنقل سلعه او خدمه الى العميل .

خطوه ٣ : تحديد سعر المعامله : سعر المعامله هو

مبلغ العوض الذي تتوقع الشركة الحصول عليه في

نظير نقل السلع او الخدمات التي وعد بها العميل

باستثناء المبالغ المحصلة نيابه عن اطراف اخرى

خطوه ٤ : توزيع سعر المعاملة على التزامات الاداء في العقد : بالنسبة للعقد الذي يتضمن اكثر من التزام اداء ستقوم الشركة بتوزيع سعر المعاملة على كل التزام اداء بمبلغ يحدد مقابل العقد الذي تتوقع الشركة الحصول عليه مقابل الوفاء بكل التزام من التزامات الاداء خطوه ٥: تحقق الإيرادات عندما (اوكلما) اوفت المنشاه بالتزامات الاداء

تفي الشركة بالتزامات الاداء وتثبيت الإيرادات على مدى زمني اذا تم استيفاء احد المعايير التاليه :- اداء الشركة لا ينشئ اي اصل له استخدام بديل للشركة وللشركة حق واجب النفاذ في دفعه مقابل الاداء المكتمل حتى تاريخه قيام الشركة بانشاء او تحسين اصل يتحكم فيه العميل عند انشاء الاصل او تحسينه العميل يتلقى المنافع التي يقدمها اداء الشركة و يستهلكها في الوقت نفسه حالما قامت الشركة بالاداء بالنسبة لإلتزامات الاداء في حاله الوفاء باحد الشروط المذكوره اعلاه يتم تحقق إيرادات على مدى زمني الذي يمثل الزمن الذي يتم فيه الوفاء بالتزام الاداء عندما تستوفى الشركة التزاما بالاداء من خلال تقديم السلع و الخدمات التي وعد بها فانها تنشأ اصلا مبني على العقد على مبلغ مقابل العقد الذي تم الحصول عليها من الاداء عندما يتجاوز مبلغ مقابل العقد المستلم من العميل مبلغ الإيرادات المحققة ينتج عن ذلك دفعات مقدمه من العميل (التزام العقد) تثبت الإيرادات بالقدر الذي يوجد فيه احتمال بتدفق منافع اقتصاديه للشركة وامكانيه قياس الإيرادات والتكاليف بشكل موثوق حيثما كان ذلك بمناسبا .

الإيرادات والمصروفات التمويلية

تتضمن الإيرادات التمويلية إيرادات الفوائد على الأموال المستثمرة وتوزيعات الأرباح المستلمة والفوائد الدائنة وإيرادات استثمار في اذون خزانه، تثبت إيرادات الفوائد على أساس الاستحقاق وباستخدام طريقة معدل الفائدة الفعلي. يتم إثبات إيرادات توزيعات أرباح الاستثمارات عندما ينشأ الحق للشركة في التوزيعات وذلك في الفترة المالية التي يتم فيها اعتماد تلك التوزيعات من قبل الجمعيات العمومية للشركات المستثمر فيها وتحصيلها. تشمل المصروفات التمويلية فوائد القروض المدينة، تدرج كافة تكاليف الاقتراض والتي لا تمت بصلة لتكلفة اقتناء او إنشاء او إنتاج أصل مؤهل لرسملة تكاليف الاقتراض بقائمة الأرباح او الخسائر باستخدام طريقة معدل الفائدة الفعلي. وتدرج خسائر وأرباح فروق العملة بالصافي.

المخصصات

يتم اثبات المخصصات عند وجود التزام حال قانوني او حكمي او التزام مستدل عليه من الظروف المحيطة نتيجة لحدث في الماضي ويكون من المحتمل ان

يترتب عليه تدفق لمنافع اقتصادية يتم استخدامها لسداد ذلك الالتزام مع امكانية اجراء تقدير قابل للاعتماد عليه لقيمة هذا الالتزام ويتم مراجعة المخصصات فى تاريخ كل ميزانية وتعديلها لظهور افضل تقدير حالى **الضريبة على الدخل (ضريبة الفترة والضريبة المؤجلة)**

تتضمن ضريبة الدخل على ارباح او خسائر الفترة كلا من ضريبة الفترة والضريبة المؤجلة ويتم اثباتها بقائمة الدخل عن الفترة . هذا ويتم اثبات ضريبة الدخل على صافى الربح الخاضع للضريبة باستخدام اسعار الضريبة السارية فى تاريخ اعداد الميزانية.

يتم الاعتراف بالضريبة المؤجلة الناشئة عن وجود بعض الفروق المؤقتة الناتجة عن اختلاف الفترة الزمنية عند تضمين الربح المحاسبى للفترة إيرادات او مصروفات بينما يتم تضمينها الربح الضريبي فى فترة مختلفة والتي تنشئ فروقا مؤقتة خاضعة للضرائب مما يترتب عليه التزامات ضريبية ويتم اثبات الضريبة المؤجلة باستخدام اسعار الضريبة السارية فى تاريخ اعداد الميزانية ويتم الاعتراف بالاصول الضريبية المؤجلة الى المدى الذى من المتوقع ان يكون هناك ارباحا ضريبية مستقبلية يمكن معها استخدام الفروق المؤقتة التى نشأت عنها الاصول الضريبية المؤجلة .

توزيعات الأرباح

تثبت توزيعات الأرباح فى القوائم المالية فى الفترة التى تقرر فيها الجمعية العامة للمساهمين هذه التوزيعات.

قائمة التدفقات النقدية

يتم اعداد قائمة التدفقات النقدية بالطريقة غير المباشرة مبوبة على كل من أنشطة التشغيل والاستثمار والتمويل .. ويوفر التوبين حسب النشاط المعلومات التى تسمح لمستخدمى القوائم المالية بتقدير اثر تلك الأنشطة على المركز المالى للمنشأة وارصدها النقدية ومافى حكمها ويمكن استخدام هذه المعلومات ايضا لتقييم العلاقات بين تلك الأنشطة .

الاطراف ذات العلاقة

يتم اثبات التعاملات مع الاطراف ذوى العلاقة المتمثلة فى قيمة الموارد او الخدمات او اللاتزامات المتبادلة بيننا وبينهم.

مزايا العاملين

- نظام التأمينات والمعاشات

تقوم الشركة بسداد حصتها (حصة صاحب العمل) الى الهيئة العامة للتأمينات الاجتماعية على اساس الزامى وطبقا للقواعد الواردة بقانون التأمينات الاجتماعية ولايوجد على الشركة اى التزامات اخرى بمجرد سدادها لالتزاماتها

ويعترف بالاشتراكات الاعتيادية كتكلفة دورية فى سنة استحقاقها وتدرج ضمن تكلفة العماله - مزايا انتهاء الخدمة

تستحق مكافأة نهاية الخدمة للعامل عند بلوغ سن الاحالة للمعاش القانونى وتصرف وفقا للائحة مكافأة نهاية الخدمة المعتمدة من مجلس الادارة ويتم تكوين مخصص بقيمة مكافأة نهاية الخدمة ويتم تغذيته سنويا وفقا لتواريخ استحقاق العاملين فى تاريخ الخروج على المعاش او عند الوفاة .

- حصة العاملين فى الارباح

- تسدد الشركة حصة العاملين فى الارباح طبقا للمادة (٥٢) من النظام الاساسى للشركة بند (٣) المعد تحت مظلة قانون رقم (٤٣) لسنة ١٩٧٤ المعدل بالقانون رقم (٣٢) لسنة ١٩٧٧ وبنسبة ١٠٪ من الارباح الموزعة طبقا للقواعد المقترحة من مجلس الادارة والمعتمدة من الجمعية العمومية .

- ويعترف بحصة العاملين فى الارباح كجزء من توزيعات الارباح وحقوق الملكية والتزامات عندما تعتمد من الجمعية العامة لمساهمي الشركة ولا تشمل اى التزامات بحصة العاملين فى الارباح غير الموزعة.

العملات الأجنبية

المعاملات بالعملات الأجنبية

يتم ترجمة المعاملات بالعملات الأجنبية باستخدام سعر الصرف الساري فى تاريخ المعاملة. يتم ترجمة الأصول والالتزامات ذات الطبيعة النقدية بالعملات الأجنبية فى تاريخ المركز المالي إلى الجنيه المصري وفقا لسعر الصرف السائد فى ذلك التاريخ. ويتم ترجمة الأصول والالتزامات ذات الطبيعة غير النقدية والتي يتم قياسها بالقيمة العادلة بالعملة الأجنبية الى الجنيه المصري باستخدام سعر الصرف السائد فى تاريخ تحديد القيمة العادلة. الأصول والالتزامات ذات الطبيعة غير النقدية بالعملة الأجنبية والتي تقاس على أساس التكلفة التاريخية تترجم باستخدام سعر الصرف فى تاريخ المعاملة، وبصفة عامة تدرج فروق العملة الناتجة عن الترجمة بالأرباح أو الخسائر باستثناء فروق العملة الناتجة من ترجمة ما يتم الاعتراف به فى بنود الدخل الشامل الأخرى.

أرقام المقارنة

يعاد تبويب الارقام المقارنة كلما كان ذلك ضروريا لتتوافق مع التغييرات فى العرض المستخدم هذا العام

الادوات المالية والمخاطر المتعلقة بها

عناصر المخاطر المالية :

تتمثل الادوات المالية للشركة فى الاصول والالتزامات وتتضمن الاصول المالية ارصدة النقدية بالبنوك والمدينين واوراق القبض كم تتضمن الالتزامات المالية الدائنين .

أهم المخاطر المتعلقة بتلك الادوات المالية : - الأدوات المالية:

تقوم الشركة بتبويب الأصول المالية غير المشتقة بين الفئات التالية:

أصول مالية مبنية بالقيمة العادلة من خلال الأرباح أو الخسائر، استثمارات محتفظ بها حتى تاريخ الاستحقاق، قروض ومديونيات، وأصول مالية متاحة للبيع.

تقوم الشركة بتبويب الالتزامات المالية غير المشتقة بين الفئات التالية: التزامات مالية مبنية بالقيمة العادلة من خلال الأرباح أو الخسائر وفئة التزامات مالية أخرى.

الأصول المالية والالتزامات المالية غير المشتقة - الإعتراف والإستبعاد:

تقوم الشركة بالإعتراف الأولي بالقروض والمديونيات وادوات الدين المصدرة فى تاريخ نشأتها، جميع الأصول المالية والالتزامات المالية الاخرى يتم الاعتراف بهم أولا فى تاريخ المعاملة عندما تصبح الشركة طرفا فى الاحكام التعاقدية للأداة المالية. تقوم الشركة باستبعاد الاصل المالي عندما تنتهي فترة سريان الحق التعاقدى فى الحصول على تدفقات نقدية من الاصل المالي، أو قامت بتحويل الحق التعاقدى لاستلام التدفقات النقدية من الاصل المالي فى معاملة تم فيها تحويل كل مخاطر ومنافع ملكية الاصل المالي بصورة جوهرية. أو إذا لم تقم الشركة بتحويل أو الاحتفاظ بشكل جوهري بكل مخاطر ومنافع ملكية الاصل المالي ولم تحتفظ الشركة بالسيطرة على الاصل المحول، على ان تعترف فقط كأصل أو التزام بالناتج عن الحقوق أو الالتزامات الناشئة أو المحتفظ بها عند التحويل. تستبعد الشركة الالتزام المالي عند انتهاء اما بالتخلص منه أو الغائه أو انتهاء مدته الواردة بالعقد. يتم عمل مقاصة بين أصل مالي والتزام مالي وعرض صافي المقاصة فى الميزانية عندما، فقط عندما تمتلك الشركة حالياً الحق القانوني القابل للنفذ لإجراء المقاصة بين المبالغ المعترف بها ولديها الزية اما لإجراء التسوية على اساس صافي المبالغ أو الاعتراف بالأصل وتسوية الالتزام فى ان واحد.

الأصول المالية غير المشتقة - القياس:

الأصول المالية المقيمة بالقيمة العادلة من خلال الأرباح أو الخسائر

يتم تبويب الاصل المالي كمقيم بالقيمة العادلة من خلال الأرباح أو الخسائر إذا تم تبويبه كأصل محتفظ به لأغراض المتاجرة أو تم تبويبه عند الاعتراف الأولي ليقاس بالقيمة العادلة من خلال الأرباح أو الخسائر، تكلفة المعاملة المرتبطة مباشرة بإقتناء أو إصدار الاصل المالي يتم الاعتراف بها مباشرة ضمن الأرباح أو الخسائر عند تكبدها. تقاس الأصول المالية المقيمة بالقيمة العادلة من خلال

الأرباح أو الخسائر بالقيمة العادلة ويتم الاعتراف بالتغيرات في القيمة العادلة متضمنه أي عوائد أو توزيعات أرباح أسهم في الأرباح أو الخسائر.

المديونيات:

يتم قياس هذه الأصول عند الاعتراف الأولي بالقيمة العادلة بالإضافة الى تكلفة المعاملة المرتبطة مباشرة باقتناء أو اصدار الاصل المالي. بعد الاعتراف الأولي، يتم قياسها بالتكلفة المستهلكة باستخدام طريقة الفائدة الفعلية.

الأصول المالية المقيمة بالقيمة العادلة من خلال الدخل الشامل

يتم قياس هذه الأصول عند الاعتراف الأولي بالقيمة العادلة بالإضافة الى تكلفة المعاملة المرتبطة مباشرة باقتناء أو اصدار الاصل المالي. بعد الاعتراف الأولي، يتم قياسها بالقيمة العادلة، ويتم الاعتراف بالتغيرات في القيمة العادلة بخلاف خسائر الاضمحلال واثار التغيرات في اسعار صرف العملات الاجنبية لأدوات الدين ضمن بنود الدخل الشامل الاخر وتجمع في احتياطي القيمة العادلة، وعن استبعاد هذه الأصول يتم اعادة تبويب الأرباح أو الخسائر المتركمة المعترف بها ضمن بنود الدخل الشامل الاخر سابقا الى الأرباح أو الخسائر.

الإلتزامات المالية غير المشتقة – القياس:

يتم تبويب الإلتزام المالي كمقيم بالقيمة العادلة من خلال الأرباح أو الخسائر اذا تم تبويبه كالإلتزام محتفظ به لأغراض المتاجرة أو تم تبويبه عند الاعتراف لأولى ليقاس بالقيمة العادلة من خلال الأرباح أو الخسائر، تكلفة المعاملة المرتبطة مباشرة باقتناء أو اصدار الإلتزام المالي يتم الاعتراف بها مباشرة ضمن الأرباح أو الخسائر عند تكبدها، تقاس الإلتزامات المالية المقيمة بالقيمة العادلة من خلال الأرباح أو الخسائر بالقيمة العادلة، ويتم الاعتراف بالتغيرات في القيمة العادلة متضمنة اي مصروف فوائد في الأرباح أو الخسائر.

الإلتزامات المالية غير المشتقة الاخرى يتم قياسها أوليا بالقيمة العادلة مخصوما منها اي تكلفة مرتبطة مباشرة باقتناء أو اصدار الإلتزام. بعد الاعتراف

الأولي، يتم قياس هذه الإلتزامات بالتكلفة المستهلكة باستخدام طريقة الفائدة الفعلية.

– مخاطر السيولة:

يتمثل خطر السيولة في العوامل التي تؤثر على قدرة الشركة على سداد جزء او كل من الإلتزامات واثاحة التمويل من خلال استخدام المتاح من التسهيلات الائتمانية ونظرا لطبيعة الانشطة الرئيسية للشركة فان الادارة تهدف الى ايجاد العديد من مصادر التمويل لتأمين هذه المخاطر .

– مخاطر الائتمان :

لايوجد لدى الشركة تأثيرات هامة للمخاطر الائتمانية فضلا عن التعامل مع مؤسسات تتمتع بملاءة ائتمانية عالية .

المعايير الجديدة او المعدلة

قامت وزيرة الاستثمار والتعاون الدولي بتاريخ ٢٠١٩/٣/١٨ بتعديل بعض احكام معايير المحاسبة المصرية الصادرة بقرار وزير الاستثمار رقم ١١٠ لسنة ٢٠١٥ والتي تتضمن بعض معايير المحاسبة الجديدة وتعديلات على بعض المعايير القائمة وفيما يلي اهم هذه التعديلات التي قد تكون لها تأثير محتمل على القوائم المالية للشركة حال تطبيقها. قررت الهيئة العامة للرقابة المالية في بيانها الصادر بتاريخ ١٢ أبريل ٢٠٢٠ تأجيل تطبيق معايير المحاسبة المصرية الجديدة والتعديلات المصاحبة لها الصادرة بالقرار الوزاري رقم ٦٩ لسنة ٢٠١٩ على القوائم المالية الدورية (الربع سنوية) التي ستصدر خلال عام ٢٠٢٠ على ان تقوم الشركات بتطبيق هذه المعايير وهذه التعديلات على القوائم المالية السنوية لهذه الشركات في نهاية السنة المالية المنتهية في ٣١ ديسمبر ٢٠٢٠ وادراج الاثر المجمع بالكامل بنهاية العام، مع التزام الشركات بالإفصاح الكافي في قوائمها الدورية خلال عام ٢٠٢٠ عن هذه الحقيقة واثرها المحاسبية ان وجدت.

طبقاً لقرار رئيس مجلس الوزراء رقم ١٨٧١ لسنة ٢٠٢٠ والصادر بتاريخ ١٧ سبتمبر ٢٠٢٠ بخصوص تأجيل تطبيق بعض معايير المحاسبة حتى ١ يناير ٢٠٢١ وهي كالتالي:

١. معيار (٤٧) – الأدوات المالية
٢. معيار (٤٨) – الايراد من العقود مع العملاء
٣. معيار (٤٩) عقود التأجير

معيار محاسبة مصري
جديد رقم (٤٧)
«الأدوات المالية»

١- يحل معيار المحاسبة المصري الجديد رقم (٤٧) «الأدوات المالية» محل الموضوعات المقابلة في معيار المحاسبة المصري رقم (٢٦) «الأدوات المالية: الاعتراف والقياس»، وبالتالي تم تعديل وإعادة اصدار معيار المحاسبة المصري رقم (٢٦) بعد سحب الفقرات الخاصة بالموضوعات التي تناولها معيار (٤٧) الجديد وتحديد نطاق معيار (٢٦) المعدل للتعامل فقط مع حالات محدودة من محاسبة التغطية وفقاً لاختيار المنشأة.

٢- طبقاً لمتطلبات المعيار يتم تبويب الأصول المالية على أساس قياسها - لاحقاً- إما بالتكلفة المستهلكة، أو بالقيمة العادلة من خلال الدخل الشامل الأخر أو بالقيمة العادلة من خلال الأرباح أو الخسائر، وذلك طبقاً لنموذج أعمال المنشأة لإدارة الأصول المالية وخصائص التدفق النقدي التعاقدية للأصل المالي.

٣- تم استبدال نموذج الخسائر المحققة في قياس الاضمحلال للأصول المالية بنماذج الخسائر الائتمانية المتوقعة والذي يتطلب قياس الاضمحلال لكل الأصول المالية المقاسة بالتكلفة المستهلكة والأدوات المالية التي يتم قياسها بالقيمة العادلة من خلال الدخل الشامل الأخر منذ لحظة الاعتراف الاولي لتلك بغض النظر عند وجود مؤشر لحدث الخسارة.

٤- بناء على متطلبات هذا المعيار تم تعديل كلا من المعايير التالية:

- معيار المحاسبة المصري رقم (١) «عرض القوائم المالية» المعدل ٢٠١٩
- معيار المحاسبة المصري رقم (٤) «قائمة التدفقات النقدية»
- معيار المحاسبة المصري رقم (٢٥) «الأدوات المالية: العرض»
- معيار المحاسبة المصري رقم (٢٦) «الأدوات المالية: الاعتراف والقياس»
- معيار المحاسبة المصري رقم (٤٠) «الأدوات المالية: الإفصاحات»

قامت إدارة الشركة
بالتطبيق

يسري المعيار رقم (٤٧) على الفترات المالية التي تبدأ في أو بعد ١ يناير ٢٠٢٠، ويسمح بالتطبيق المبكر، بشرط تطبيق معايير المحاسبة المصرية رقم (١) و(٢٥) و(٢٦) و(٤٠) المعدلين ٢٠١٩ معاً في نفس التاريخ.

المعايير الجديدة او المعدلة

ملخص لأهم التعديلات

التأثير المحتمل علي القوائم المالية

تاريخ التطبيق

قامت أدرة الشركة بالتطبيق يسري المعيار رقم (٤٨) على الفترات المالية التي تبدأ في أو بعد ١ يناير ٢٠٢٠، ويسمح بالتطبيق المبكر.

- ١- يحل معيار المحاسبة المصري الجديد رقم (٤٨) «الإيراد من العقود مع العملاء» محل المعايير التالية ويلغيها:
 - أ- معيار المحاسبة المصري رقم (٨) «عقود الإنشاء» المعدل ٢٠١٥.
 - ب- معيار المحاسبة المصري رقم (١١) «الإيراد» المعدل ٢٠١٥.
- ٢- تم استخدام نموذج السيطرة للاعتراف بالإيراد بدلا من نموذج المنافع .
- ٣- يتم الاعتراف بالتكاليف الإضافية للحصول على عقد مع عميل كأصل إذا كانت المنشأة تتوقع استرداد تلك التكاليف وكذا الاعتراف بتكاليف الوفاء بعقد كأصل عند توافر شروط محددة.
- ٤- يتطلب المعيار ان يتوافر للعقد مضمون تجاري لكي يتم الاعتراف بالإيراد.
- ٥- التوسع في متطلبات الإفصاح والعرض.

معيار محاسبة مصري جديد رقم (٤٨) «الإيراد من العقود مع العملاء»

معيار محاسبة مصري
جديد (٤٩) «عقود
التأجير»

١. يحل معيار المحاسبة المصري الجديد رقم (٤٩) «عقود الإيجار» محل معيار المحاسبة المصري رقم (٢٠) «القواعد والمعايير المحاسبية المتعلقة بعمليات التأجير التمويلي ٢٠١٥» ويلغيه.

٢. يقدم المعيار نموذج محاسبي واحد بالنسبة للمؤجر والمستأجر حيث يقوم المستأجر بالاعتراف بحق الانتفاع الأصل المؤجر ضمن أصول الشركة كما يعترف بالتزام والذي يمثل القيمة الحالية لدفعات الإيجار غير المدفوعة ضمن التزامات الشركة، مع الأخذ في الاعتبار انه لا يتم تصنيف عقود الإيجار بالنسبة للمستأجر عقد تأجير تشغيلي أو أنه عقد تأجير تمويلي.

٣. بالنسبة للمؤجر يجب على المؤجر تصنيف كل عقد من عقود إيجارته إما على أنه عقد تأجير تشغيلي أو أنه عقد تأجير تمويلي.

٤. بالنسبة للإيجار التمويلي فيجب على المؤجر الاعتراف بالأصول المحتفظ بها بموجب عقد تأجير تمويلي في قائمة المركز المالي وعرضها على أنها مبالغ مستحقة التحصيل بمبلغ مساوي لصافي الاستثمار في عقد التأجير.

٥. بالنسبة للإيجار التشغيلي يجب على المؤجر الاعتراف بدفعات عقود التأجير من عقود التأجير التشغيلية على أنها دخل إما بطريقة القسط الثابت أو أي أساس منتظم آخر.

قامت أدرة الشركة
بالتطبيق

يسري المعيار رقم (٤٩) على الفترات المالية التي تبدأ في أو بعد ١ يناير ٢٠٢٠، ويسمح بالتطبيق المبكر إذا تم تطبيق معيار المحاسبة المصري رقم (٤٨) «الايراد من العقود مع العملاء» ٢٠١٩ في نفس التوقيت. بالاستثناء من تاريخ السريان أعلاه، يسري المعيار رقم (٤٩) ٢٠١٩ على عقود التأجير التي كانت تخضع لقانون التأجير التمويلي رقم ٩٥ لسنة ١٩٩٥ – وتعديلاته وكان يتم معالجتها وفقاً لمعيار المحاسبة المصري رقم (٢٠) «القواعد والمعايير المحاسبية المتعلقة بعمليات التأجير التمويلي»، وكذلك عقود التأجير التمويلي التي تنشأ في ظل وتخضع لقانون تنظيم نشاطي التأجير التمويلي والتخصيم رقم ١٧٦ لسنة ٢٠١٨، وذلك من بداية فترة التقرير السنوي التي تم فيها الغاء قانون ٩٥ لسنة ٩٥ وصدور قانون ١٧٦ لسنة ٢٠١٨.

قائمة المركز والمالي في ٢٠٢١/١٢/٣١ (قبل التوزيع)

بالجنيه المصري

٢٠٢٠/١٢/٣١	٢٠٢١/١٢/٣١	الإيضاح	الاصول
الاصول غير المتداولة			
٨٠٣,٨٥١,٣٩٦	٨٨٦,٩٨٤,٤٧٥	١	اصول ثابتة (بالصافي)
١٨٥,٦٨٥,٢٤٤	٤٤٣,٧٧٠,٢٥٥	٢	مشروعات تحت التنفيذ
.	.	٣	اصول غير ملموسة
٤٠٨,٢٠٥,٨٤٥	٤٠٨,٢٠٥,٨٤٥	٤	استثمارات في شركات تابعة وشقيقة وذات سيطرة مشتركة
١,٣٩٧,٧٤٢,٤٨٥	١,٧٣٨,٩٦٠,٥٧٥		مجموع الاصول غير المتداولة
الاصول المتداولة			
١,٧٣٥,٠٣٦,٠٥٣	١,٧٣٤,٥٥٩,٧٩٩	٥	مخزون " بعد خصم المخصص " ١٠,٣٧٧,٨١٢
٨٦٧,٧٤٠,٦٨٢	١,١٨٤,٥٥٢,٤٤٥	٦	عملاء واوراق قبض " بعد خصم المخصص " ٦٠,٨٨٩,٧٢٤
٢٥٢,٣٣٧,٤٩٤	٢٢٥,١٤٣,٩٨٠	٧	مدينون اخرون وارصدة مدينة
.	.	٨	حسابات مدينة مع الشركات القابضة والشقيقة
٦٢٨,٩٠٧,٤٠٦	٢٧٩,٤٣١,٢١٣	٩	نقدية وارصدة لدى البنوك
٣,٤٨٤,٠٢١,٦٣٥	٣,٤٢٣,٦٨٧,٤٣٧		مجموع الاصول المتداولة
٤,٨٨١,٧٦٤,١٢٠	٥,١٦٢,٦٤٨,٠١٢		اجمالي الاصول
حقوق الملكية			
٩٩١,٧٠٥,٠٠٠	٩٩١,٧٠٥,٠٠٠	١٠/١	راس المال المدفوع
(٨٩,٨٦٣,٢٨٠)	.	١٠/٢	راس المال المدفوع " اسهم الخزينة "
١,٤٥٨,١٤٨,٣٨٨	١,٣٥٥,٧٠١,٠٢٣	١١	الاحتياطيات
٥,٥٤٤,٩٧٦	٥,٥٤٤,٩٧٦	١٢	ارباح او (خسائر) مرحلة
.	٤٨٣,٩١٧,٩٦٠	١٣	ارباح او (خسائر) العام قبل التوزيع
٢,٣٦٥,٥٣٥,٠٨٤	٢,٨٣٦,٨٦٨,٩٥٩		مجموع حقوق الملكية
الالتزامات غير المتداولة			
.	٢٧٩,٦٣٨,٠٥٦	١٤/١	قروض طويلة الاجل
٤١٣,٣٧٤,٤٧١	٢٤٩,٤٢٧,٤٤٤	١٤/٢	تسهيلات ائتمانية طويلة الاجل
٥١,٨٥٩,٨١٧	٧١,٨٤٤,٦٦٢	١٤/٣	التزامات ضريبية مؤجلة
٤٦٥,٢٣٤,٢٨٨	٦٠٠,٩١٠,١٦٢		مجموع الالتزامات غير المتداولة
الالتزامات المتداولة			
٥١,٧٣٤,٢٥١	٦٩,٧٣٥,٩٧٤	١٥	مخصصات
١,٣٦٦,٠٧١,٩٩٧	١,٢١٩,١٦٥,٦٢٢	١٦	بنوك دائنة " تسهيلات ائتمانية "
٩٩,٣٨١,٧٩٣	١١٩,٩٦٥,٠٠١	١٧	موردون واوراق دفع
٣٤٠,٠٢٥,٧٥٩	.	١٨	دائنو التوزيعات
٨٩,٦٤٣,٢٣٢	١٦٧,١٨٥,٠٣٢	١٩	حسابات دائنة اخرى
٣٣,٩٠٩,٩٠٠	٣٨,١٩٩,٨٩٣	٢٠	حسابات دائنة للشركات القابضة والشقيقة
٧٠,٢٢٧,٨١٦	١١٠,٦١٧,٣٦٩	٢١	ضرائب الدخل المستحقة
.	.		التزامات محتفظ بها لغرض البيع
٢,٠٥٠,٩٩٤,٧٤٨	١,٧٢٤,٨٦٨,٨٩١		مجموع الالتزامات المتداولة
٤,٨٨١,٧٦٤,١٢٠	٥,١٦٢,٦٤٨,٠١٢		مجموع حقوق الملكية والالتزامات

رئيس مجلس الادارة والعضو المنتدب
دكتور / احمد سعيد محمد كيلاني





رئيس القطاع المالي
محاسب / محمد حسن ابراهيم



قائمة الدخل عن الفترة المالية من ٢٠٢١/١/١ الى ٢٠٢١/١٢/٣١

كلى	جزئى	البيان	الايضاح	يناير/ديسمبر ٢٠٢٠
	٣,٣٦٤,١١٦,٤٠٢	صافى المبيعات (ايرادات النشاط)	٢٢/١	٢,٧٨٩,٩٨٣,٩٠٤
	(١,٨٩٣,٨٩٥,٦٦٧)	يخصم: تكلفة المبيعات	٢٣	(١,٦٦٤,٨٤٧,٨٠١)
	١,٤٧٠,٢٢٠,٧٣٥	مجمل الربح		١,١٢٥,١٣٦,١٠٣
يخصم				
	(٤٩٥,٧٥٨,٨٩٢)	مصرفات تسويقية	٢٤/١	(٤٤٨,٨٩٦,٠٩٤)
	(٣٤,٩٦٥,١٣٦)	ابحاث وتطوير (R & D)	٢٤/٢	(٢٠,٨٧١,٨٣٢)
	(٨٢,٦١٢,٢٠٨)	مصرفات ادارية وعمومية	٢٤/٣	(٨٣,٠١٦,٧٥٤)
	(١,٤٧٠,٠٠٠)	رواتب مقطوعة وبدلات حضور اعضاء مجلس الادارة	٢٤/٤	(١,٤٠٠,٠٠٠)
	(١٦٩,٠٩٨,٤٥٣)	مصرفات تمويلية	٢٤/٥	(١٠٩,٥٤٢,٣٥٩)
	(١٠٩,٠٠٠,٠٠٠)	مخصصات بخلاف الاهلاك	٢٤/٦	(٥٠,٠٠٠,٠٠٠)
	(٨٩٢,٩٠٤,٦٨٩)	اجمالى المصروفات		(٧١٣,٧٢٧,٠٣٩)
يضاف				
	٤٣,٣٦٥,٣٨٣	ارباح شركات تابعة و شقيقة	٢٥	٣٧,١٨٣,٤١٤
	١٩,٥١٤,٤٤٥	فوائد دائنة	٢٥	٣٥,٥٦٢,٢٧٦
	٦٢,٨٧٩,٨٢٨			٧٢,٧٤٥,٦٩٠
	٦٤٠,١٩٥,٨٧٤	صافى الربح		٤٨٤,١٥٤,٧٥٤
يضاف اليه او يخصم منه				
	٠	مخصصات انتفى الغرض منها	٢٥	٠
	٢,٧٧٨,٥٢١	أرباح (او خسائر) رأسمالية	٢٥	٣,٨٠٤,٢٤٨
	(٦,٢٥٤,٩٢٣)	أرباح (خسائر) فروق عملة	٢٥	(١١,٥٤٥,٥٧٣)
	١,٥٦٩,٩٢٩	أيرادات اخرى	٢٥	٣٥,٣٠٣,٢٧٧
	(١,٩٠٦,٤٧٣)			٢٧,٥٦١,٩٥٢
	٦٣٨,٢٨٩,٤٠١	صافى الربح او (الخسارة) قبل ضرائب الدخل		٥١١,٧١٦,٧٠٦
	(١٢٥,٨٦٧,٦٤٢)	ضريبة الدخل	٢٤/٧	(٨٣,٢٢٣,٠٨٣)
	(١٩,٩٨٤,٨٤٥)	ضريبة مؤجله	٢٤/٧	١,٥٣١,٦٦٧
	(١٤٥,٨٥٢,٤٨٧)			(٨١,٦٩١,٤١٦)
	(٨,٥١٨,٩٥٤)	المساهمة التكافلية - تأمينات اجتماعية	٢٤/٨	(٧,١٩٣,١٣٥)
	٤٨٣,٩١٧,٩٦٠	صافى الربح بعد الضريبة وبعد المساهمة التكافلية		٤٢٢,٨٣٢,١٥٥
نصيب السهم الاساسى فى الارباح				

رئيس مجلس الادارة والعضو المنتدب
دكتور / احمد سعيد محمد كيلانى




رئيس القطاع المالى
محاسب / محمد حسن ابراهيم



تكلفة المبيعات في ٢٠٢١/١٢/٣١

٢٠٢٠/١٢/٣١	البيان	جزئى	كلى
	مراكز الانتاج		
١١٨,٩٣٤,١٤٩	الاجور	١٣٧,١٠٥,٤٥٨	
١,٤٨٠,٦٨٧,٦٥٩	مستلزمات سلعية	١,٤٥١,٠١٧,٩٧٥	
٥,٦٥٢,٧٣٤	مستلزمات خدمية	٧,٩٠٤,٦٣٦	
٨١,١٦٧,١٨٤	مصروفات جارية	٤٢,٩٣٠,٦٧٤	
١,٦٨٦,٤٤١,٧٢٦			١,٦٣٨,٩٥٨,٧٤٣
	مراكز خدمات الانتاج		
٨٨,٧٢١,٨٢٢	الاجور	١٠٩,٤٢٣,٧٤٠	
٣٦,٠٢٩,٨٦٨	مستلزمات سلعية	٢٦,٨٤٨,٨٠٠	
١١,٢٧٩,٧٠٧	مستلزمات خدمية	١٦,٦٧٩,٣٢٣	
٣٦,٣٣٤,١٥٧	مصروفات جارية	٢٩,٢٣٤,١٠٨	
١٧٢,٣٦٥,٥٥٤			١٨٢,١٨٥,٩٧١
١,٨٥٨,٨٠٧,٢٨٠	تكاليف الانتاج		١,٨٢١,١٤٤,٧١٤
(٧,٢٩٩,٦١٥)	يخصم : مخلفات انتاج مباعه		(٨,٠٥٦,٧٨١)
١,٨٥١,٥٠٧,٦٦٥			١,٨١٣,٠٨٧,٩٣٣
٢٦,٦٨٣,٢٧٣	يضاف او يخصم : تغير مخزون انتاج غير تام بالتكلفة		(٣٠,٣٨٤,٨٧٨)
١,٨٧٨,١٩٠,٩٣٨	تكلفة الصنع للانتاج المعد للبيع		١,٧٨٢,٧٠٣,٠٥٥
(٢١٣,٣٤٣,١٣٧)	يضاف او يخصم : تغير مخزون انتاج تام بالتكلفة		١١١,١٩٢,٦١٢
١,٦٦٤,٨٤٧,٨٠١	تكلفة الصنع للانتاج المباع		١,٨٩٣,٨٩٥,٦٦٧
١,٦٦٤,٨٤٧,٨٠١	تكلفة المبيعات		١,٨٩٣,٨٩٥,٦٦٧

رئيس مجلس الادارة والعضو المنتدب
دكتور / احمد سعيد محمد كيلانى





رئيس القطاع المالى
محاسب / محمد حسن ابراهيم



٢٠٢٠/١٢/٣١	٢٠٢١/١٢/٣١	البيان
		التدفقات النقدية من أنشطة التشغيل
٥١١,٧١٦,٧٠٦	٦٣٨,٢٨٩,٤٠١	صافي الربح قبل الضرائب والبنود غير العادية
.	.	تعديلات لتسوية صافي الربح مع التدفقات النقدية من أنشطة التشغيل
١٣٣,٥٥١,٨٥٤	٨٤,٥٣٨,٤٢٥	الاهلاك
(٩٧,٢١١,٣٠٦)	٣٧,٠٩٨,٠١٧	المخصصات
.	.	مخصصات انتفى الغرض منها
(٣٥,٥٦٢,٢٧٦)	(١٩,٥١٤,٤٤٥)	الفوائد الدائنة
(٣٧,١٨٣,٤١٤)	(٤٣,٣٦٥,٣٨٣)	توزيعات محصلة
٨٣,١٦٣,٧١١	١٣٦,٢٥٢,٩٧٩	الفوائد المدينة
(٣,٨٠٤,٢٤٨)	(٢,٧٧٨,٥٢١)	خسائر (أرباح) بيع أصول ثابتة
١١,٥٤٥,٥٧٣	٦,٢٥٤,٩٢٣	خسائر (أرباح) فروق عملة
(٣٥,٣٠٣,٢٧٧)	(١,٥٦٩,٩٢٩)	(مقبوضات) مدفوعات بنود غير عادية
٥٣٠,٩١٣,٣٢٣	٨٣٥,٢٠٥,٤٦٧	أرباح التشغيل قبل التغيرات في رأس المال العامل
١٠٠,٨٣٣,٣٦٧	(٢١٤,٠٣١,٦٨٨)	(الزيادة) (النقص) في ارصدة العملاء والارصدة المدينة
(٣٥٥,٢٦٧,٧٩٥)	(٥,٦٢٠,٠٤٠)	(الزيادة) (النقص) في المخزون
(٣٨,٢٦٠,٥٥٣)	٨,٤١٧,٩٥٩	الزيادة (النقص) في أرصدة الدائنين والارصدة الدائنة
٣٥,٣٠٣,٢٧٧	١,٥٦٩,٩٢٩	مقبوضات (مدفوعات) البنود غير العادية
(٨٣,١٦٣,٧١١)	(١٣٦,٢٥٢,٩٧٩)	فوائد مدفوعة
(١٠٧,٦٨٩,٣٩٤)	(٨٨,٥٨٦,٥٦١)	ضرائب دخلية مدفوعة
٨٢,٦٦٨,٥١٤	٤٠٠,٧٠٢,٠٨٧	صافي النقدية الناتجة من أنشطة التشغيل
		التدفقات النقدية من أنشطة الاستثمار
(٧٩,٧٦٧,٥٦٤)	.	مدفوعات استثمارات مالية
.	.	متحصلات استثمارات مالية
(٢٠٢,٣٥٤,٩٥٠)	(٤٢٥,٨٢٣,٧٩٧)	مدفوعات لشراء أصول ثابتة
٤,١٢٩,٠٥٦	٢,٨٤٥,٨٠٢	متحصلات من بيع أصول ثابتة
٣٧,١٨٣,٤١٤	٤٣,٣٦٥,٣٨٣	توزيعات محصلة
٣٥,٥٦٢,٢٧٦	١٩,٥١٤,٤٤٥	فوائد محصلة
(٢٠٥,٢٤٧,٧٦٨)	(٣٦٠,٠٩٨,١٦٧)	صافي النقدية المستخدمة في أنشطة الاستثمار
		التدفقات النقدية من أنشطة التمويل
.	.	زيادة رأس المال
(٨٩,٨٦٣,٢٨٠)	(١٢,٥٨٤,٠٨٥)	مقبوضات غير عادية
(٤٦٣,٦٥٦,٦٧٨)	(٣٤٠,٠٢٥,٧٥٩)	توزيعات الأرباح
٣٧٦,٤٩٣,٩٦٩	(١٤٦,٩٠٦,٣٧٥)	مقبوضات بنوك (قروض طويلة الاجل)
٤١٣,٣٧٤,٤٧١	١١٥,٦٩١,٠٢٩	مقبوضات بنوك (تسهيلات ائتمانية طويلة وقصيرة الاجل)
.	.	(مصرفات) إيرادات سنوات سابقة محولة للأرباح المحتجزة
٢٣٦,٣٤٨,٤٨٢	(٣٨٣,٨٢٥,١٩٠)	صافي النقدية المستخدمة في أنشطة التمويل
١١٣,٧٦٩,٢٢٨	(٣٤٣,٢٢١,٢٧٠)	صافي (النقص) او الزيادة في النقدية خلال الفترة
٥٢٦,٦٨٣,٧٥١	٦٢٨,٩٠٧,٤٠٦	رصيد النقدية اول العام
(١١,٥٤٥,٥٧٣)	(٦,٢٥٤,٩٢٣)	اثر التغيرات في سعر الصرف على النقدية وما في حكمها
٦٢٨,٩٠٧,٤٠٦	٢٧٩,٤٣١,٢١٣	رصيد النقدية في ٢٠٢١/١٢/٣١

قائمة التغير في حقوق المساهمين عن السنة المالية المنتهية في ٣١ ديسمبر ٢٠٢١

الإجمالي	ارباح مرحلة الاحتياطي توسعات	احتياطي رأسمالي	احتياطي عام	احتياطي قانوني	رأس المال اسهم الخزينة	رأس المال	البيان
٢,٣٧٢,٥٩١,٩٦٧	٣,٨٨٠,١٨٧	٢٠,١٦٠,٤٣٥	٢٠٠,٧٨٣,٦١٣	٣٠,٤٤٠,٣٧٣٢	٠	٩٩١,٧٠٥,٠٠٠	الرصيد في ٢٠٢٠/١/١
(٨٩,٨٦٣,٢٨٠)	٠	٠	٠	٠	(٨٩,٨٦٣,٢٨٠)	٠	وتسويات ٢٠٢٠
٤٢٢,٨٣٢,١٥٥	٤٢٢,٨٣٢,١٥٥	٠	٠	٠	٠	٠	ارباح عام ٢٠٢٠
٠	(٨١,١٤١,٦٠٨)	٦٠,٠٠٠,٠٠٠	٠	٢١,١٤١,٦٠٨	٠	٠	محول للاحتياطيات
(٣٤٠,٢٥٠,٧٥٨)	(٣٤٠,٢٥٠,٧٥٨)	٠	٠	٠	٠	٠	ارباح موزعة
٢,٣٦٥,٥٣٥,٠٨٤	٥,٥٤٤,٩٧٦	٢٠,١٦٠,٤٣٥	٢٠٠,٧٨٣,٦١٣	٣٢٥,٥٤٥,٣٤٠	(٨٩,٨٦٣,٢٨٠)	٩٩١,٧٠٥,٠٠٠	الرصيد في ٢٠٢٠/١٢/٣١
٨٩,٨٦٣,٢٨٠	٠	٠	٠	٠	٠	٠	تسويات ٢٠٢١
٤٨٣,٩١٧,٩٦٠	٤٨٣,٩١٧,٩٦٠	٠	٠	٠	٠	٠	ارباح عام ٢٠٢١
(١٠٢,٤٤٧,٣٦٥)	٠	(١٠٢,٤٤٧,٣٦٥)	٠	٠	٠	٠	المستخدم من الاحتياطيات
٢,٨٣٦,٨٦٨,٩٥٩	٤٨٩,٤٦٢,٩٣٦	٢٠,١٦٠,٤٣٥	٩٨,٣٣٦,٢٤٨	٣٢٥,٥٤٥,٣٤٠	٠	٩٩١,٧٠٥,٠٠٠	الرصيد في ٢٠٢١/١٢/٣١

قائمة الدخل الشامل المنفرده عن الفترة المنتهية في ٢٠٢١/١٢/٣١

٢٠٢٠-١٢-٣١	٢٠٢١-١٢-٣١	البيان
٤٢٢,٨٣٢,١٥٥	٤٨٣,٩١٧,٩٦٠	ربح الفترة
٠	٠	الدخل الشامل الاخر
٠	٠	فروق العملة الناتجة عن ترجمة العمليات الاجنبية
٠	٠	الاستثمارات المالية المتاحة للبيع
٠	٠	تغطية التدفق النقدي
٠	٠	الارباح (الخسائر) الاكثوارية من نظم المزايا المحددة للمعاشات
٠	٠	نصيب المنشأة من الدخل الشامل الاخر في الشركات الشقيقة
٠	٠	ضريبة الدخل المتعلقة بعناصر الدخل الشامل الاخرى
٤٢٢,٨٣٢,١٥٥	٤٨٣,٩١٧,٩٦٠	مجموع الدخل الشامل الاخر عن السنة بعد خصم الضريبة
٤٢٢,٨٣٢,١٥٥	٤٨٣,٩١٧,٩٦٠	اجمالي الدخل الشامل عن السنة

رئيس مجلس الادارة والعضو المنتدب
دكتور / احمد سعيد محمد كيلاني




رئيس القطاع المالى
محاسب / محمد حسن ابراهيم



قائمة التوزيعات المقترحة للأرباح عن الفترة المالية المنتهية في ٢٠٢١/١٢/٣١

٢٠٢٠	٢٠٢١	البيان
٤٢٢,٨٣٢,١٥٥	٤٨٣,٩١٧,٩٦٠	صافي أرباح بعد ضريبة الدخل
٣,٨٨٠,١٨٧	٥,٥٤٤,٩٧٦	أرباح مرحلة
٤٢٦,٧١٢,٣٤٢	٤٨٩,٤٦٢,٩٣٦	صافي الربح القابل للتوزيع
٢١,١٤١,٦٠٨	٢٤,١٩٥,٨٩٨	٥٪ احتياطي قانوني
٢٩٢,٧١١,٥٠٠	٢٩٧,٥١١,٥٠٠	(*) حصة المساهمين
٤٢,٨١٤,٢٥٨	٤٩,٨٨١,٨١٥	حصة العاملين في الأرباح
٤,٥٠٠,٠٠٠	٦,٠٠٠,٠٠٠	حصة أعضاء مجلس الإدارة
٦٠,٠٠٠,٠٠٠	٣٠,٠٠٠,٠٠٠	احتياطي تمويل المشروعات الاستثمارية والتوسعات
٥,٥٤٤,٩٧٦	٨١,٨٧٣,٧٢٣	أرباح مرحلة للعام التالي

نصيب العاملين من الأرباح (*)

٤٨٩,٤٦٢,٩٣٦	صافي الربح الموزع (بعد اضافة الارباح المرحلة من العام السابق)
٧٠%	يخصم :-
+8.3%	٥٪ احتياطي قانوني
65%	٥٪ توزيع اول من رأس المال للمساهمين
(٢٤,١٩٥,٨٩٨)	
(٧٣,٧٨١,١٤٨)	
٤١٥,٦٨١,٧٨٨	
٤٩,٨٨١,٨١٥	

نصيب العاملين

نصيب الاسهم القائمة (ثلاثة جنيهاً للسهم)

رئيس مجلس الادارة والعضو المنتدب
دكتور / احمد سعيد محمد كيلاني



رئيس القطاع المالي
محاسب / محمد حسن ابراهيم




١- الأصول الثابتة

فيما يلي بيان بحركة واردة بنود الاصول الثابتة (بالجنيه)

الإجمالي	اثاث ومعدات مكاتب	عدد وادوات	وسائل نقل وانتقال	الات ومعدات	مباني	أراضي	البيان
٢,١١٤,٥٢٨,٤٦١	١٢٣,٥٥٧,٣٨٤	٧٥,٤٩٧,٨١١	٩٥,٦٠٠,٢٢٠	١,٢٤٢,٣٧١,٢١٢	٤٩٦,٩٤٢,٠١٦	٨١,٥٥٩,٨١٨	٢٠٢١/١/١
٢١,٠٨٣,٩٨٩	٨٢٤,١٢٣	٦٦٧,٠٨٨	١,٢٦٠,٠١١	١٨,٢٣٢,٧٦٧	١٠٠,٠٠٠	٠	استتبعادات
١٦٧,٧٣٨,٧٨٥	٨,٧٣٠,٩٣٨	١٤,٤١٩,١٣٥	١,٢٥٣,٢٠٧	١٣٢,٣٥٧,٩٨٨	١,٠٩٧٧,٥١٧	٠	اضافات حتى ٢٠٢١/١٢/٣١
٢,٢٦١,١٨٣,٢٥٧	١٣٠,٩٦٤,١٩٩	٨٩,٢٤٩,٨٥٨	٩٥,٥٩٣,٤١٦	١,٣٥٦,٤٩٦,٤٣٣	٥٠٧,٨١٩,٥٣٣	٨١,٥٥٩,٨١٨	٢٠٢١/١٢/٣١
							الرصيد في ٢٠٢١/١٢/٣١
							الأهلاك
١,٣١٠,٦٧٧,٠٦٤	٧٤,١٧٠,٩٣٩	٦١,١١٤,٨٦٤	٩٠,٠٩٠,٠٣٥	٨٥٧,٨٦٩,١١٥	٢٢٧,٤٣٢,١١١	٠	مجمع الاهلاك في ٢٠٢١/١/١
٢١,٠١٦,٧٠٧	٨١٣,٠٠٨	٦٦٧,٠٨٨	١,٢٦٠,٠١١	١٨,٢٣٢,٧٦٧	٤٣,٨٣٣	٠	أسستبعادات
٨٤,٥٣٧,٤٢٥	١٢,٤٩١,٢٢٩	٦,٥٢٣,٩٦٥	٢,٢١٩,٢٠٩	٥٦,١٠٢,٩٢٥	٧,٢٠١,٠٩٧	٠	اضافات حتى ٢٠٢١/١٢/٣١
١,٣٧٤,١٩٨,٧٨٢	٨٥,٨٤٩,١٦٠	٦٦,٩٧١,٧٤١	٩١,٠٤٩,٢٣٣	٨٩٥,٧٣٩,٢٧٣	٢٣٤,٥٨٩,٣٧٥	٠	مجمع الاهلاك في ٢٠٢١/١٢/٣١
							صافي القيمة الدفترية
٨٠٣,٨٥١,٣٩٦	٤٨,٨٨٦,٤٤٥	١٤,٣٨٢,٩٤٧	٥,٥١٠,١٨٥	٣٨٤,٥٠٢,٠٩٦	٢٦٩,٥٠٩,٩٠٥	٨١,٥٥٩,٨١٨	٢٠٢٠/١٢/٣١
٨٨٦,٩٨٤,٤٧٥	٤٥,١١٥,٠٣٩	٢٢,٢٧٨,١١٧	٤,٥٤٤,١٨٣	٤٦٠,٧٥٧,١٦٠	٢٧٣,٢٣٠,١٥٨	٨١,٥٥٩,٨١٨	٢٠٢١/١٢/٣١

بلغت قيمة الاصول المهلكة دفتريا مبلغ ١٩٦,٨٥٣,٨٥٣ جنية وتمثل في :-

الإجمالي	اثاث ومعدات مكاتب	عدد وادوات	وسائل نقل وانتقال	الات ومعدات	مباني	أراضي
٦٢٤,١٩٦,٨٥٣	٣٢,٢٩٧,٦٧٤	٥١,٢١٦,٨٨٣	٨٣,٨٤١,٢٩١	٣٨٩,٤٤٦,٥٣٧	٦٧,٣٩٤,٤٦٨	٠

- لا يوجد اى رهن تجارى على الاصول الثابتة او قروض بضمان هذه الاصول
- لا توجد اصول ثابتة معطلة مؤقتا ومتوقفة عن الاستخدام

٢- مشروعات تحت التنفيذ

تمثل المشروعات تحت التنفيذ ما تم انفاقه عليها حتى تكتمل وتحول للاصول الثابتة وتبلغ قيمتها في ٢٠٢١/١٢/٣١ مبلغ ٤٤٣,٧٧٠,٢٥٥ جنيه على التفصيل التالي -

البيان	الرصيد في ٢٠٢٠/١٢/٣١	حركة عام ٢٠٢١		الرصيد في ٢٠٢١/١٢/٣١
		إضافة	استبعاد	
المباني	٢,٠٩٨,٢٠١	٨,٨٧٩,٣١٦	١٠,٩٧٧,٥١٧	٠
الالات والمعدات	١٤٦,٠٧٩,٢٢٤	١٠٢,٣٤٩,٣٢٢	١٣٥,٩٧٧,٧٦٥	١١٢,٤٥٠,٧٨١
وسائل نقل ومواصلات	٠	٢,٨٣٤,١٠٠	٧٤,١٠٠	٢,٧٦٠,٠٠٠
العدد والادوات	٥,٢٧٧,٩٨٧	٤,٤٦٠,٨٧١	٦,٧٩٧,٣٥٥	٢,٩٤١,٥٠٣
الاثاث ومعدات المكاتب	٧,٤٨٤,٥١٥	٩,٨١٣,٨١٣	٣,١٠٢,٣٦٢	١٤,١٩٥,٩٦٦
مصنع ايبيكو (٣)	٢٤,٧٤٥,٣١٧	٢٨٦,٦٧٦,٦٨٨	٠	٣١١,٤٢٢,٠٠٥
الاجمالي	١٨٥,٦٨٥,٢٤٤	٤١٥,٠١٤,١١٠	١٥٦,٩٢٩,٠٩٩	٤٤٣,٧٧٠,٢٥٥

٣- اصول غير ملموسة

نشأت نتيجة اعادة تقييم الاصول والخصوم وحساب الاهلاك عند اندماج الشركة المصرية لصناعة العبوات الدوائية في الشركة المصرية الدولية للصناعات الدوائية (ايبيكو) طبقا للتقييم الذي تم في ١٩٩٩/٩/٣٠ ويتم احتساب الاهلاك للشهرة على اساس ٥٪ سنويا وتم الاهلاك بالكامل حتى ٢٠١٩/٩/٣٠ تبلغ تكلفة شهرة المحل في ٢٠٢١/١٢/٣١ مبلغ وقدرة صفر جنيه

البيان	٢٠٢٠/١٢/٣١ جنيه	٢٠٢١/١٢/٣١ جنيه
تكلفة الشهرة	٣٧٠,٠٠٠,٠٠٠	٣٧٠,٠٠٠,٠٠٠
يخصم :- الاستهلاك	(٣٧٠,٠٠٠,٠٠٠)	(٣٧٠,٠٠٠,٠٠٠)
رخص استخدام وبرامج حاسب آلي	١,٨٠٣,٨٢٦	١,٨٠٣,٨٢٦
يخصم :- الاستهلاك	(١,٨٠٣,٨٢٦)	(١,٨٠٣,٨٢٦)
الصافي	٠٠	٠٠

٤- استثمارات في شركات تابعة وشقيقة وذات سيطرة مشتركة

بلغت الاستثمارات في شركات تابعة وشقيقة في ٢٠٢١/١٢/٣١ بمبلغ ٤٠٨,٢٠٥,٨٤٥ جنيه مصرى طبقا للتفصيل التالي :-

١/٤ شركات تابعة بمبلغ ٨١,٣٧٠,٠٠٠ جنيه كالتالي :

البيان	٢٠٢٠/١٢/٣١ جنيه	٢٠٢١/١٢/٣١ جنيه
الشركة المصرية الدولية للامبولات	٦٩,٠٤٠,٠٠٠	٦٩,٠٤٠,٠٠٠
شركة ايبيكو تك للادوية (تحت التصفية)	١٢,٣٣٠,٠٠٠	١٢,٣٣٠,٠٠٠
الاجمالي	٨١,٣٧٠,٠٠٠	٨١,٣٧٠,٠٠٠

الشركة فهي تساهم بنسبة ٩٨,٦٪ والباقي قدرة
 ١,٤٪ مساهمة من بعض العاملين بشركة ايبيكو
 للأدوية وهذه الاستثمارات مقيدة بالتكلفة وتبلغ
 ١٢,٣٣٠ الف جنيه وتمثل ٢٥٪ من راس المال
 وليس لها قيمة سوقية ولم تزاوّل شركة ايبيكو تك اي
 نشاط حتى الآن والمدفوع لهذه الشركة
 (راس المال) ممثل في اراضى لاقامة المشروع
 ونقدية بالجنيه المصرى بالبنك .

- اجتمعت الجمعية العامة غير العادية لشركة
 ايبيكو تك واتخذت قرارها بتصفية الشركة وتم تعيين
 المصفي ومراقب الحسابات للتصفية وجرى اتخاذ
 الاجراءات من قبلها لتصفية الشركة
 - شركة ايبيكوتك لم تزاوّل أي نشاط منذ أنشائها حتى
 الآن وتتمثل أصول الشركة بالكامل في أصول متداولة
 علي هيئة نقدية بالبنوك (جاري / ودائع) و هو ما
 يغطي حقوق الملكية من رأس المال وبناء عليه لم يتم
 تكوين مخصص أضحلال لهذا الاستثمار .

الشركة المصرية الدولية للامبولات (إياكو)
 شركة إياكو للامبولات شركة مساهمة مصرية
 خاضعة لقانون الاستثمار رقم (٨) لسنة ١٩٩٧
 وتهدف الى صناعة الامبولات الدوائية والشركة
 المصرية الدولية للصناعات الدوائية (ايبيكو) هي
 المساهم الرئيسي في راس مال هذه الشركة حيث
 تساهم بنسبة ٩٨,٦٣٪ والباقي وقدرة ١,٣٧٪
 مساهمة من اخرين.

شركة ايبيكو تك للأدوية (تحت التصفية)
 شركة ايبيكو تك للأدوية شركة مساهمة مصرية
 خاضعة لاحكام قانون الاستثمار رقم (٨) لسنة
 ١٩٩٧ وتهدف إلى تصنيع الأدوية البشرية
 والبيطرية والكيموية والمستحضرات التشخيصية
 والأمصال والأغذية الخاصة والمبيدات
 الحشرية مستحضرات التجميل والمنظفات وتصنيع
 مواد التعبئة والتغليف اللازمة لهذه المنتجات والشركة
 المصرية الدولية للصناعات الدوائية
 ايبيكو هي المساهم الرئيسي في راس مال هذه

٢/٤ شركات شقيقة بمبلغ ٣٢٦,٨٣٥,٨٤٥ جنيه كالتالى:-

البيان	٢٠٢٠/١٢/٣١ جنيه	٢٠٢١/١٢/٣١ جنيه
مصنع البترجي للأدوية والمستلزمات الطبية بالسعودية	٣٥,٩٠٠,٩٧٦	٣٥,٩٠٠,٩٧٦
شركة المهن الطبية للأدوية	٢٩٠,٩٣٤,٨٦٩	٢٩٠,٩٣٤,٨٦٩
الاجمالي	٣٢٦,٨٣٥,٨٤٥	٣٢٦,٨٣٥,٨٤٥

* مصنع السعودية

تم توقيع العقد مع الجانب السعودى ونسبة مشاركة ايبيكو ٣٠٪ من راس المال وتعادل ٣٥,٩٠٠,٩٧٦ جنيه مصرى
 تم سدادها بالكامل ولها نسبة تصويت ٣٠٪ وقد بدأت الشركة نشاطها اعتبارا من عام ٢٠١٢ داخل المملكة العربية السعودية

٢٠٢٠/١٢/٣١

٣٥,٩٠٠,٩٧٦

٢٠٢١/١٢/٣١

٣٥,٩٠٠,٩٧٦

شركة المهن الطبية للادوية

تم شراء ٤,٧٨٠,٠٠٠ سهم ويمثل ٩,٧٧٪ من اسهم شركة المهن الطبية للادوية حتى ٢٠١٩/١٢/٣١ بقيمة ٢١١,١٦٧,٣٠٥ جنيه.

تم شراء ١١٢,٣٣١ سهم من اسهم شركة المهن الطبية للادوية حتى ٢٠٢٠/١٢/٣١.

بمبلغ ٤,٩٤٢,٥٦٤ جنيه ليصبح اجمالي عدد الاسهم التي تم الاستحواذ عليها ٤,٨٩٢,٣٣١ سهم بنسبة ١٠٪ من اسهم شركة المهن الطبية للادوية بقيمة اجمالية ٢١٦,١٠٩,٨٦٩ جنيه

• تم شراء ١,٨٢٥,٠٠٠ سهم من اسهم شركة المهن الطبية للادوية بمبلغ ٧٤,٨٢٥,٠٠٠ جنيه في طرح زيادة راس المال ليصبح اجمالي الاستثمارات ٢٩٠,٩٣٤,٨٦٩ جنيه لتحتفظ شركة ايبيكو علي نسبة ١٠٪ من اسهم شركة المهن مسددة بالكامل حتى ٢٠٢٠/١٢/٣١

٢٠٢٠/١٢/٣١

٢٩٠,٩٣٤,٨٦٩

٢٠٢١/١٢/٣١

٢٩٠,٩٣٤,٨٦٩

• يتم تبويب شركة المهن الطبية كشركة شقيقة لأمتلاك ايبيكو ١٠٪ من الأسهم وهي إحدى شركات أكديما وهي المساهم الرئيسي في شركة ايبيكو.

٥- المخزون

ويتمثل في التالي (بالجنيه)

البيان	٢٠٢٠/١٢/٣١	٢٠٢١/١٢/٣١
خامات	٥٣٤,٩٦٢,٧٦٣	٦٢٨,٢٢٤,٢٦٩
وقود وزيوت وقوى محركة للتشغيل	٣٥٧,٤٨٥	٤٠٧,٩٣٧
قطع غيار ومهمات	١٠٢,٣٤٥,٦٣٧	١١٤,٦٨٦,٣١٣
مواد تعبئة وتغليف	٣٥٢,٩٩٩,٦٧٥	٣٥٦,٠٧٦,١١٠
انتاج غير تام	٧٠,٩٨٢,٨٧٠	١٠١,٣٦٧,٧٤٩
انتاج تام	٤٥٤,٤٠٨,٢٢٨	٣٧٤,٧٠٩,٣٠٣
بضائع لدى الغير	٥,٣٣٨,٢٧٥	٩,٤٠٥,٢٧٤
اعتمادات مستندية لشراء بضائع	٢١٧,٩٢٢,٦٣٨	١٦٠,٠٦٠,٦٥٦
المجموع	١,٧٣٩,٣١٧,٥٧١	١,٧٤٤,٩٣٧,٦١١
يخصم : مخصص بضائع	(٤,٢٨١,٥١٨)	(١٠,٣٧٧,٨١٢)
الاجمالي	١,٧٣٥,٠٣٦,٠٥٣	١,٧٣٤,٥٥٩,٧٩٩

٦- العملاء واوراق القبض

البيان	٢٠٢٠/١٢/٣١	٢٠٢١/١٢/٣١
موزعون	١٨٣,٥٨٩,٤٣٧	٣٥٤,١٤٢,٧٢٤
بيع مباشر	٣٨,٥٩٢,٦٥٧	١٥١,٦٦٦,٧٣٦
توريدات ومناقصات	١٦٠,٨٠٥,١٠٢	٤,٥٧٠,٠١٠
عملاء تصدير	٤١٤,٣٥٧,٧٤٤	٣٦٩,٤٦٠,٨٣٤
اوراق قبض	١١٨,٢٨٥,٤٦٦	٣٦٥,٦٠١,٨٦٥
المجموع	٩١٥,٦٣٠,٤٠٦	١,٢٤٥,٤٤٢,١٦٩
يخصم مخصص ديون مشكوك في تحصيلها	(٤٧,٨٨٩,٧٢٤)	(٦٠,٨٨٩,٧٢٤)
الصافى	٨٦٧,٧٤٠,٦٨٢	١,١٨٤,٥٥٢,٤٤٥

٧- مدينون اخرون وارصدة مدينة

ويتمثل فى التالى

البيان	٢٠٢٠/١٢/٣١ جنيـه	٢٠٢١/١٢/٣١ جنيـه
تأمينات لدى الغير	٥,٧٠٢,٠٣١	٧,٧٦٦,٠٩٦
دفعات مقدمة (ضرائب - تأمين)	١١٦,١٣٣,٥٧٧	١٢٢,٧٠٩,٨٨٣
موردين (دفعات مقدمة)	٣٩,٥٤٧,٤٣٠	٨,٨٢٢,٨٧٩
	٦,٦٠٤,٣١٦	٤,٩٣٧,١٧٤
تعويضات مستحقة من شركات التأمين	٣٧,٩٤٦,٠١٣	١٧,٦٧٨,٧٦٣
استرداد رسوم جمركية مستحقة (حكم قضائي)	٦,٠٤٤,٢٢٨	٦,٠٤٤,٢٢٨
فرق قيمة الغاز (تحت التسوية)	١٥,٤٢٥,٠٤٢	١٣,٢٤٠,٧٢٥
أرصدة مدينة اخرى	٢٤,٩٣٤,٨٥٧	٤٣,٩٤٤,٢٣٢
الاجمالى	٢٥٢,٣٣٧,٤٩٤	٢٢٥,١٤٣,٩٨٠

٨- حسابات مدينة مع الشركات القابضة والشقيقة

وتتمثل فيما يلى (بالجنية)

البيان	٢٠٢٠/١٢/٣١	٢٠٢١/١٢/٣١
حسابات مدينة - شركات تابعة	٠٠٠	٠٠٠
الاجمالى	٠٠٠	٠٠٠

٩- النقدية والارصدة لدى البنوك ويتمثل في التالي

البيان	٢٠٢١/١٢/٣١ جنيه	٢٠٢٠/١٢/٣١ جنيه
نقدية بالصندوق والسلف المستديمة	٩١٩,٣٥٧	٢,٤٧٥,١٩٧
حسابات جارية بالبنوك والصندوق- عملة محلية	٩٦,٦٢٥,٣٣٣	٢١٨,٥٨٥,٢٩٧
حسابات جارية بالبنوك والصندوق- عملة اجنبية	٩١,٤٢٠,٨٣٥	٧٠,٩٤١,٦٤٢
ودائع بالبنوك – عملة محلية	٨٥,٨٦٢,٣٦٣	٣٣٢,٧٠٥,٠٨٠
صناديق استثمار	٤,٦٠٣,٣٢٥	٤,٢٠٠,١٩٠
الاجمالي	٢٧٩,٤٣١,٢١٣	٦٢٨,٩٠٧,٤٠٦

- الودائع بالبنوك تشمل ودائع ربع سنوية وشهرية بالإضافة لودائع بحساب اليوم بيوم ذات الفائدة اليومية
- وثائق بصناديق الاستثمار وتحقق عائد تراكمي ولا يترتب على فكها اى خسائر وتنتهى اجلها عند التصرف فيها

١٠- رأس المال

١/١٠ – رأس المال المدفوع

جنيها مموله من الارباح الموزعة على المساهمين بواقع تم قيد زيادة راس المال بالسجل التجارى - بموجب قرار الجمعية العامة غير العادية المنعقدة بتاريخ ٢٠١٨/٤/٣٠ تم زيادة راس المال المرخص به من ٨٥٠ مليون جنيه الى ١٥٠٠ مليون جنيه واعتماد زيادة راس المال المصدر من ٧٩٣٣٦٤٠٠٠ جنيه الى ٩٩١٧٠٥٠٠٠ جنيه حيث تم الموافقة على زيادة راس المال المصدر بالجمعية العامة العادية بتاريخ ٢٠١٨/٤/٣٠ وذلك عقب اجتماع الجمعية العامة غير العادية بتوزيع سهم مجاني لكل اربع اسهم اصلية تمويلا من احتياطي تمويل المشروعات الاستثمارية وتم اعتماد قرار الزيادة بتاريخ ٢٠١٩/١ - تم قيد زيادة راس المال بالسجل التجارى بتاريخ ٢٠١٩/١

- رأس مال الشركة المرخص به مبلغ ٨٥٠ مليون جنيه (ثمانمائة وخمسون مليون جنية مصرى) ويبلغ راس المال المصدر والمكتتب فيه مبلغ ٧٩٣,٣٦٤,٠٠٠ جنيه (سبعمائة وثلاثة وتسعون مليون و ثلاثمائة واربعة وستون الف جنيه مصرى) مدفوع بالكامل وقيمة ٧٩,٣٣٦,٤٠٠ سهم (القيمة الاسمية للسهم عشرة جنيهات) . - بموجب قرار الجمعية العامة للشركة المنعقدة بتاريخ ٢٠١٠/٣/٢٧ تم الموافقة على زيادة بتاريخ ٢٠١٠/٦/٢٤ المواد ٧,٦ من النظام الاساسى للشركة . - ١٠٪ من راس المال المصدر والمدفوع قبل الزيادة لتمويل توسعات واستثمارات الشركة مع تعديل راس المال من ٧٢١,٢٤٠,٠٠٠ جنيها الى ٧٢,١٢٤,٠٠٠ جنيها بزيادة ٧٩٣,٣٦٤,٠٠٠

- هيكل الملكية

اسم المساهم	عدد الاسهم	نسبة المساهمة %
الشركة العربية للصناعات الدوائية و المستلزمات الطبية	٤٩,٥٨٥,٠٩٥	٤٩,٩٩
شركة المهن الطبية للاستثمار	٤,٨٨٢,٢٨٢	٤,٩٢٣
SARAY VALUE FUND SPC	٤,٦٩٨,٠١٩	٤,٧٤
SUSTAINABLE CAPITAL AFRICA ALPHA FUND	٤,٣١٧,٤٣٠	٤,٣٥٤
RCKM KIMBERLITE FRONTIER AFRICA MASTER FUND LP	٤,٠٧١,٤٥٣	٤,١٠٦
اتحاد نقابات المهن الطبية	٣,٤٦٨,٩٩٠	٣,٤٩٨
CORONATION AFRICA FRONTIERS FUND UNIVERSAL	٣,٣٠٩,٧١٧	٣,٣٣٧
مساهمين آخرين	٢٤,٨٣٧,٥١٤	٢٥,٠٤٥
الإجمالي مالي	٩٩١,٧٠٥,٠٠٠	١٠٠,٠٠٠

٢/١٠ - رأس المال المدفوع (اسهم الخزينة)

- تم شراء عدد ١,٦٠٠,٠٠٠ سهم من اسهم الشركة المصرية الدولية للصناعات الدوائية (ابيبيك - و) بمبلغ ٨٩,٨٦٣,٢٨٠ جنية تم سدادها بالكامل حتى ٢٠٢٠/١٢/٣١

- تم بيع اسهم الخزينة قبل ٢٠٢١-٣-٣١ وتم تحصيل قيمة البيع كالتالي :-

مبلغ ٤٣,٢٣٥,٦٦٥ جم في ٢٠٢١-٣-٣١ ومبلغ ٢٤,٥٧٦,٠٥٠ في ٢٠٢١-٤-٢ - ويتم تسوية الفرق التابع عن بيع اسهم الخزينة خصماً من الاحتياطي العام.

١١ - الاحتياطيات

وتتمثل في التالي

البيان	رصيد ٢٠٢٠/١٢/٣١	اضافات/ (استبعادات) ٢٠٢٠	رصيد ٢٠٢١/١٢/٣١
احتياطي قانوني	٣٢٥,٥٤٥,٣٤٠	٠	٣٢٥,٥٤٥,٣٤٠
احتياطي عام	٢٠٠,٧٨٣,٦١٣	(١٠٢,٤٤٧,٣٦٥)	٩٨,٣٣٦,٢٤٨
احتياطي رأسمالي	٢٠,١٦٠,٤٣٥	٠	٢٠,١٦٠,٤٣٥
احتياطي تمويل المشروعات الاستثمارية والتوسعات	٩١١,٦٥٩,٠٠٠	٠	٩١١,٦٥٩,٠٠٠
الاجمالي	١,٤٥٨,١٤٨,٣٨٨	(١٠٢,٤٤٧,٣٦٥)	١,٣٥٥,٧٠١,٠٢٣

تم استبعاد التالي من الاحتياطي العام

مبلغ ٢٢,٣٠١,٥٦٤ جنية من الاحتياطي العام نتيجة خسائر ناتجة عن بيع اسهم الخزينة.
مبلغ ٨٠,١٤٥,٨٠١ جنية من الاحتياطي العام قيمة فروق فحص ضريبي عن اعوام سابقة.

١٢- الأرباح او (خسائر) مرحله

البيان	القيمة بالجنيه
الرصيد في ٢٠٢٠/١٢/٣١	٥,٥٤٤,٩٧٦
تسويات على الأرباح المرحلة طبقاً لمعيار (٥)	٠٠٠
مصرفات مستخدمة من أرباح مرحلة عام ٢٠٢٠	٠٠٠
الرصيد في ٢٠٢١/١٢/٣١	٥,٥٤٤,٩٧٦

١٣- الأرباح او (خسائر) العام قبل التوزيع

البيان	٢٠٢٠/١٢/٣١ جنيته	٢٠٢١/١٢/٣١ جنيته
أرباح العام قبل التوزيع	٠٠	٤٨٣,٩١٧,٩٦٠

١٤- الالتزامات الغير متداولية

١. قروض طويلة الاجل

البيان	٢٠٢٠/١٢/٣١ جنيته	٢٠٢١/١٢/٣١ جنيته
بنك قطر الوطني الاهلي	٠	٢٧٩,٦٣٨,٠٥٦
الإجمالي	٠	٢٧٩,٦٣٨,٠٥٦

٢. تسهيلات أئتمانية طويلة الاجل

البيان	٢٠٢٠/١٢/٣١ جنيته	٢٠٢١/١٢/٣١ جنيته
بنك قطر الوطني الاهلي	٢٠٠,٢٩٨,٣٠٧	١٣٦,٢٦٩,٤٤٢
بنك الكويت الوطني	٢١٣,٢٧٦,١٦٤	١١٣,١٥٨,٠٠٢
الإجمالي	٤١٣,٥٧٤,٤٧١	٢٤٩,٤٢٧,٤٤٤

٣. التزامات ضريبية مؤجلة

البيان	٢٠٢٠/١٢/٣١ جنيته	٢٠٢١/١٢/٣١ جنيته
التزامات ضريبية مؤجلة	٥١,٨٥٩,٨١٧	٧١,٨٤٤,٦٦٢
الإجمالي	٥١,٨٥٩,٨١٧	٧١,٨٤٤,٦٦٢

الضرائب المؤجلة

٢٠٢٠/١٢/٣١		٢٠٢١/١٢/٣١	
التزامات ضريبية	أصول ضريبية	التزامات ضريبية	أصول ضريبية
٥١,٨٥٩,٨١٧	٤,٤٠٥,٣٠٧	٧٦,٢٦٠,٢٨٤	٤,٤١٥,٦٢٢
			الأهلاك
			مخصص مكافأة نهاية الخدمة
٥٦,٢٦٥,١٢٤		٧١,٨٤٤,٦٦٢	صافي الضريبة المؤجلة

١٥- نصيب السهم في الارباح الموزعة

البيان	٢٠٢٠/١٢/٣١	٢٠٢١/١٢/٣١
صافي الربح بعد الضرائب	٤٢٢,٨٣٢,١٥٥	٤٨٣,٩١٧,٩٦٠
عدد الأسهم	٩٧,٥٧٠,٥٠٠	٩٩,١٧٠,٥٠٠
حصة المساهمين الموزعة	٢٩٢,٧١١,٥٠٠	٠
نصيب السهم في الربح الموزع (جنية / سهم)	٣	٠

١٦- المخصصات

يتم دراسة المخصصات في نهاية كل سنة مالية .
تبلغ جملة المخصصات بخلاف الاهلاك في ٣١ ديسمبر ٢٠٢١ مبلغ ١٤١,٠٠٣,٥١٠ جنية
وتتمثل في التالي :-

البيان	الرصيد في ٢٠٢٠/١٢/٣١	حركة عام ٢٠٢١			الرصيد في ٢٠٢١/١٢/٣١
		اضافة	استبعاد	استخدام	
مخصص ضرائب عامة متنازع عليها	٢١,١٢١,٩٦٣	١٣,٠٠٠,٠٠٠	٠	٠	٣٤,١٢١,٩٦٣
مخصص ديون مشكوك في تحصيلها	٤٧,٨٨٩,٧٢٤	١٣,٠٠٠,٠٠٠	٠	٠	٦٠,٨٨٩,٧٢٤
مخصص مستلزمات	٤,٢٨١,٥١٨	٤٠,٠٠٠,٠٠٠	٠	٣٣,٩٠٣,٧٠٦	١٠,٣٧٧,٨١٢
مخصص مطالبات	١١,٠٣٣,١٤٥	١٣,٠٠٠,٠٠٠	٠	٨,٠٤٤,١٢٥	١٥,٩٨٩,٠٢٠
مخصص مكافأة ترك الخدمة	١٩,٥٧٩,١٤٣	٣٠,٠٠٠,٠٠٠	٠	٢٩,٩٥٤,١٥٢	١٩,٦٢٤,٩٩١
الاجمالي	١٠٣,٩٠٥,٤٩٣	١٠٩,٠٠٠,٠٠٠	٠	٧١,٩٠١,٩٨٣	١٤١,٠٠٣,٥١٠

البيان	الرصيد في ٢٠٢٠/١٢/٣١	حركة عام ٢٠٢١			الرصيد في ٢٠٢١/١٢/٣١
		اضافة	استبعاد	استخدام	
اجمالي المخصصات	١٠٣,٩٠٥,٤٩٣	١٠٩,٠٠٠,٠٠٠	٠	٧١,٩٠١,٩٨٣	١٤١,٠٠٣,٥١٠
مخصص مخصوم من العملاء (مخصص اضمحلال ارصدة عملاء)	(٤٧,٨٨٩,٧٢٤)	(١٣,٠٠٠,٠٠٠)	٠	٠	(٦٠,٨٨٩,٧٢٤)
مخصص مخصوم من المخزون (مخصص مستلزمات)	(٤,٢٨١,٥١٨)	(٤٠,٠٠٠,٠٠٠)	٠	(٣٣,٩٠٣,٧٠٦)	(١٠,٣٧٧,٨١٢)
الاجمالي	٥١,٧٣٤,٢٥١	٥٦,٠٠٠,٠٠٠	٠	٣٧,٩٩٨,٢٧٧	٦٩,٧٣٥,٩٧٤

مخصصات تم تكوينها في ٢٠٢١/١٢/٣١

البيان	٢٠٢٠/١٢/٣١	٢٠٢١/١٢/٣١
مخصص ضرائب عامة متنازع عليها	٠	١٣,٠٠٠,٠٠٠
مخصص اضمحلال ارصدة عملاء	٦,٠٠٠,٠٠٠	١٣,٠٠٠,٠٠٠
مخصص مستلزمات	٣١,٠٠٠,٠٠٠	٤٠,٠٠٠,٠٠٠
مخصص مطالبات	٠	١٣,٠٠٠,٠٠٠
مخصص مكافأة ترك الخدمة	١٣,٠٠٠,٠٠٠	٣٠,٠٠٠,٠٠٠
الإجمالي	٥٠,٠٠٠,٠٠٠	١٠٩,٠٠٠,٠٠٠

يلاحظ:

أن مخصص البضائع ومخصص الديون المشكوك في تحصيلها مستقطع من الحسابات الخاصة به في جانب الاصول بقائمة المركز المالي و غير مفيدة ضمن المخصصات المدرجة بجانب الالتزامات بقائمة المركز المالي :-

١٧ - بنوك دائنة

وهي تمثل تسهيلات بنكية فيما يلي (بالجنية)

البيان	٢٠٢٠/١٢/٣١ جنيه	٢٠٢١/١٢/٣١ جنيه
بنك القاهرة الازهر	١٨٢,٧٩٩,٨٤٦	١٢٨,٩٩٧,٧٧٨
بنك بلوم مصر	٤٢,٨٧٠,٩٩١	٠
بنك قطر الوطني الاهلي	٣٨٠,٩٥٢,٤٧٨	٢٧٤,٤٨٢,٧٢١
بنك الامارات دبي الوطني	٥٥,٢٤٤,٧٢٤	٥١,٧٠٥,٨٢٦
البنك الاهلي المتحد	٣٥٨,٦٨٨,٠١٢	٤١٩,٠٠٧,٥٤١
البنك الكويتي الوطني	٣٤٥,٤٥٥,٠٩٣	٣٥,١٦٩,٤٧٠
بنك قناة السويس	٦٠,٨٥٣	٧٤,٥٨٩,٩٦٧
مصرف ابو ظبي الاسلامي	٠	١٠٦,٢٥١,٣١١
بنك البركة مصر	٠	١٢٨,٩٦١,٠٠٨
الإجمالي	١,٣٦٦,٠٧١,٩٩٧	١,٢١٩,١٦٥,٦٢٢

تتراوح معدلات سعر الفائدة علي التسهيلات الائتمانية في ٢٠٢١/١٢/٣١ (معدل اقراض البنك المركزي ومبادرة البنك المركزي ٨٪) تتمثل حركة التسهيلات الائتمانية (طويلة وقصيرة الأجل) خلال الفترة / العام :-

البيان	٢٠٢٠/١٢/٣١	٢٠٢١/١٢/٣١
رصيد أول المدة	٩٨٩,٥٧٨,٠٢٨	١,٧٧٩,٤٤٦,٤٦٨
المستخدم الموردة خلال الفترة / العام	٢,١٤٧,١٣٧,٩٥٨	١,٨١٠,٠٢٨,٩٧٨
المسدد خلال الفترة / العام	١,٣٥٧,٢٦٩,٥١٨	٢,١٢٠,٨٨٢,٣٨٠
رصيد آخر المدة الفترة / العام	١,٧٧٩,٤٤٦,٤٦٨	١,٤٦٨,٥٩٣,٠٦٦

١٨- موردون أوراق دفع
وتتمثل فيما يلي بالجنيه

البيان	٢٠٢٠/١٢/٣١ جنيـه	٢٠٢١/١٢/٣١ جنيـه
موردون محليون	٧٤,٦٠٠,٣٠٧	٩٩,٣٤٠,٤٤١
موردو الخارج	٩,٨٦٠,٢٦٢	٥,٥٤٧,٣٤٧
اوراق دفع	١٤,٩٢١,٢٢٤	١٥,٠٧٧,٢١٣
الاجمالي	٩٩,٣٨١,٧٩٣	١١٩,٩٦٥,٠٠١

١٩- دائنو التوزيعات

البيان	٢٠٢٠/١٢/٣١ جنيـه	٢٠٢١/١٢/٣١ جنيـه
دائنو توزيعات	٣٤٠,٠٢٥,٧٥٩	.

٢٠- حسابات دائنة آخري
وتتمثل فيما يلي بالجنيه

البيان	٢٠٢١/١٢/٣١ جنيـه	٢٠٢١/١٢/٣١ جنيـه
دائنون متنوعون (تامينات للغير – تامينات اجتماعية)	١٥,٠٢٢,٨٣٨	١٨,٩١٣,٢٩٦
دائنون متنوعون (مصلحة الضرائب)	٣,٦٣٤,٩٢٥	٣,٦١٤,٤٦٤
دائنون مختلفون	٢,٠٤٣,٧٠٥	٢,٨٣٠,١٩٥
أرصدة دائنة آخري	٩,٤١٦,٣٨٥	٧٧,٢٨٩,١١٠
مصرفات جارية وتخصيصية ومستحقة	١٩,١٢٩,٢٤٢	٢٨,٥٥٣,٤٢١
عملاء دفعات مقدمة	٣٣,٢٠٣,٠٠٢	٢٧,٤٩٤,٤٥٦
الاجمالي	٨٢,٤٥٠,٠٩٨	١٥٨,٦٩٤,٩٤٢
مساهمة تكافلية – تامينات اجتماعية (٢,٥ في الالف)	٧,١٩٣,١٣٥	٨,٤٩٠,٠٩٠
الإجمالي	٨٩,٦٤٣,٢٣٣	١٦٧,١٨٥,٠٣٢

٢١- حسابات دائنة للشركات القابضة و الشقيقة
وتتمثل فيما يلي بالجنيه

البيان	٢٠٢٠/١٢/٣١ جنيـه	٢٠٢١/١٢/٣١ جنيـه
حسابات دائنة للشركة التابعة	٣٣,٩٠٩,٩٠٠	٣٨,١٩٩,٨٩٣

الأطراف ذات العلاقة

و الممثلة في الشركة المصرية الدولية للأمولات (ايباكو) وتتمثل الحركة خلال الفترة/العام كالتالي:

البيان	٢٠٢٠/١٢/٣١	٢٠٢١/١٢/٣١
رصيد أول المدة	٢٣,٠٤١,٣٨٠	٣٣,٩٠٩,٩٠٠
اجمالي المبيعات الموردة خلال الفترة / العام	٢٤٨,٢١٥,١٢٧	١٥٤,٣٧٨,٣٠٢
اجمالي المسدد خلال الفترة / العام	(٢٣٧,٣٤٦,٦٠٧)	(١٥٠,٠٨٨,٣٠٩)
رصيد آخر المدة الفترة / العام	٣٣,٩٠٩,٩٠٠	٣٨,١٩٩,٨٩٣

٢٢ - ضرائب الدخل المستحقة

وتتمثل فيما يلي بالجنيه

البيان	٢٠٢٠/١٢/٣١ جنيته	٢٠٢١/١٢/٣١ جنيته
ضريبة الدخل المستحقة	٧٠,٢٢٧,٨١٦	١١٠,٦١٧,٣٦٩
الإجمالي	٧٠,٢٢٧,٨١٦	١١٠,٦١٧,٣٦٩

٢٣ - إيرادات النشاط

١/٢٣ صافي المبيعات

البيان	يناير/ ديسمبر ٢٠٢١ جنيته	%	يناير/ ديسمبر ٢٠٢٠ جنيته	%
مبيعات محلية "مباشر"	٦٠١,٠٨١,٢٣٠	%١٧,٩١	٧١٨,٢٤٩,٩٩٢	%٦٧,٥٢
مبيعات محلية "موزعون"	١,٧٩٤,٣٦٥,٢٥٩	%٥٣,٤٥	١,٣٠٧,٩١٣,٠٠٤	%١٩,٦٤
(-) حوافز موزعون محلي	(٥٢,٨٨٠,٦٦٨)	%١,٥٨	(٤,٣٥٨,٣٦٠)	%٦١,٠-
مبيعات محلية "توريدات"	٢٦١,٤٦٠,٧١٨	%٧,٧٩	١٥٠,٤٦٨,٩٦٤	%٠,٤,٥
التصدير	٧٦٤,٣٤٨,٩٤٤	%٢٢,٧٧	٦٣٥,٤٣٥,٤٨٣	%٢٢,٧٩
(-) حوافز موزعون تصدير	(١١,٣٦٦,٥٠٨)	%٠,٣٤-	(١٩,٧٨٧,٤٨٥)	%٠,٧١-
اجمالي صافي المبيعات	٣,٣٥٧,٠٠٨,٩٧٥	%١٠٠	٢,٧٨٧,٩٢١,٥٩٨	%١٠٠
ايرادات تشغيل للغير	٧,١٠٧,٤٢٧		٢,٠٦٢,٣٠٦	
جملة ايرادات النشاط	٣,٣٦٤,١١٦,٤٠٢		٢,٧٨٩,٩٨٣,٩٠٤	

٢/٢٣ الإنتاج بسعر البيع

البيان	يناير/ ديسمبر ٢٠٢١	يناير/ ديسمبر ٢٠٢٠	نسبة التغير %
قيمة الإنتاج بسعر البيع	٣,٤٦٤,٩٣٤,١٥٦	٣,٥٢٠,٨٢٧,٩٤٥	%-١,٦

٢٤ - تكلفة المبيعات

تكلفة الصنع للإنتاج المباع

البيان	يناير/ ديسمبر ٢٠٢١ جنيته	يناير/ ديسمبر ٢٠٢٠ جنيته
اجور نقدية	٢٠٠,٤٠٠,٠١٥	١٦٥,٣٢٠,٢٦١
مزايا عينية " م. علاج-م. تغذية للعاملين "	٢١,٣٧١,٨٣٥	٢٢,٩٧٩,٤٨٢
تأمينات إجتماعية	٢٤,٧٥٧,٣٤٨	١٩,٣٥٦,٢١٨
مستلزمات سلعية " خدمات "	٨٥٦,٠٧٤,١٩٥	٨٣٥,٥٦٤,٠٦٣
مستلزمات سلعية " تعبئة وتغليف "	٤٨٧,٨٧٦,٤٥١	٥٥٠,٨٥٤,٢٠٢
مستلزمات سلعية " ق. غيار ومهمات "	٢٣,٠٤٦	٠
مستلزمات سلعية " مشتريات بغرض البيع "	٤٨,٢٠٧,٠٦٠	٤٨,٢٧٤,١٢٦
مستلزمات سلعية " وقود وزيوت وكهرباء ومياه "	٨٥,٣٤٣,٨١٨	٨٠,٥٨٨,١٣٤
مستلزمات سلعية " ادوات كتابية ومكتبية "	٣٤٢,٢٠٦	١,٤٣٦,٩٢٢

٢,٩٨١,٩٩٢	٤,٦٦٦,٤٤٨	مستلزمات خدمية " مساهمة في مكاتب علمية "
٣٩,٩٤٣,٠٦٥	٥١,٣٥٢,٩٧٧	مستلزمات خدمية " نقل وانتقالات وبدل سفر "
٢٥٧,٥١٧	٢٣٩,٦٦٣	مستلزمات خدمية " تأجير وسائل نقل "
٣,٧٦٣,٥١٤	٤,٣٤٠,٢٢٤	اتصالات
.	.	حوافر موزعون
٢٤,٩٤٦,١٦٧	٢٨,١٧١,٢٥٥	دمغة المهن الطبية
٣٧,٩٦٣,٥٣٧	٣٠,٨١٥,٢٥٥	مصروفات شحن
٢,٢١٧,٣٨٢	١,٣٨٦,٧٥٨	مصروفات تأمين " بيع "
١٠,٢٥٥,٨٢٨	٥,٤٢١,٠٤٧	مصروفات تأمين " تصدير "
٥,٨٤٢,٥٩١	٦,٣٥٣,٧٠٦	مصروفات تأمين " اخري "
٧,٢١٠,١٦٠	١٠,٥١٦,٤٦٦	مستلزمات خدمية " اخري "
٦,٢٤٩,٠٣٩	٨,٥٧٧,٨١٥	ضرائب ورسوم سلعية
١٢,٠٩٢,٨٩٩	١٠,٤٩٣,١٥٠	اهلاك الاصول الثابتة
٢,٣٠٣,٧٢٥	١,٧٨٧,٣٢٧	ايجارات فعلية
٨,٨٤٥,٠٧٠	.	تعويضات و غرامات
١٣١,٤٤٠	٣,٣٥٠,٩٩١	تبرعات
٤٤٨,٨٩٦,٠٩٤	٤٩٥,٧٥٨,٨٩٢	جملة

* تم تعديل عرض سنة المقارنة طبقا للمعيار رقم ٨٤ (حوافر الموزعون خصما من صافي المبيعات)

٢/٢٥ أبحاث وتطوير (R&D)

يناير/ ديسمبر ٢٠٢٠ جنيه	يناير/ ديسمبر ٢٠٢١ جنيه	البيان
٨,٤١٤,٤٧٢	١٥,١٢٩,١٥٩	اجور نقدية
٢٩٤,٥٠٦	٧٠٦,١٠٤	مزايا عينية " م. علاج - م. تغذية للعاملين "
٩٢٥,٥٩٢	١,١٩٠,٨٥٨	تأمينات اجتماعية
٢,٦٠٥,٤٠٦	٤,٣٤٧,٤٦٩	مستلزمات سلعية " المواد المستخدمة "
.	٧٧,٩٠٠	مستلزمات خدمية " م. صيانة "
٦٩,١٢٤	٩٩,٦١٠	مستلزمات خدمية " نقل و انتقالات وبدل سفر "
١٢,٦٣٩	٢٢,٦٦٨	مستلزمات خدمية " تأجير و سائل نقل "
٧,٥٨٥,٤٧٥	١١,٢٥٥,٢٠٣	مستلزمات خدمية " تجارب و ابحاث "
٩٥٤,١١٤	١,٢٣٢,٣٢٦	مستلزمات خدمية " اخري "
١,١٨٤	٢,٠٣٨	ضرائب ورسوم سلعية
٨,٧٩٣	٩٠٠,٢٩٢	الاهلاك الاصول الثابتة
٥٢٧	١,٥٠٩	ايجارات فعلية
٢٠,٨٧١,٨٣٢	٣٤,٩٦٥,١٣٦	الإجمالي

* تم تعديل سنة المقارنة و نقل مركز التكلفة الخاص به من تكلفة المبيعات و المصروفات الادارية و العمومية تماشيا مع تبويب ٢٠٢١

٦/٢٥ مخصصات بخلاف الاهلاك

البيان	يناير/ ديسمبر ٢٠٢١ جنية	يناير/ ديسمبر ٢٠٢٠ جنية
مخصص ضرائب عامة متنازع عليها	١٣,٠٠٠,٠٠٠	٠
مخصص اضمحلال ارصدة العملاء	١٣,٠٠٠,٠٠٠	٦,٠٠٠,٠٠٠
مخصص مستلزمات	٤٠,٠٠٠,٠٠٠	٣١,٠٠٠,٠٠٠
مخصص مطالبات	١٣,٠٠٠,٠٠٠	٠
مخصص مكافأة ترك الخدمة	٣٠,٠٠٠,٠٠٠	١٣,٠٠٠,٠٠٠
الاجمالي	١٠٩,٠٠٠,٠٠٠	٥٠,٠٠٠,٠٠٠

٧/٢٥ الضرائب الداخلية والضرائب المؤجلة

البيان	يناير/ ديسمبر ٢٠٢١ جنية	يناير/ ديسمبر ٢٠٢٠ جنية
ضرائب دخلية	١٢٥,٨٦٧,٦٤٢	٨٣,٢٢٣,٠٨٣
ضرائب مؤجلة	١٩,٩٨٤,٨٤٥	(١,٥٣١,٦٦٧)
الاجمالي	١٤٥,٨٥٢,٤٨٧	٨١,٦٩١,٤١٦

٨/٢٥ المساهمة التكافلية

البيان	يناير/ ديسمبر ٢٠٢١ جنية	يناير/ ديسمبر ٢٠٢٠ جنية
مساهمته تكافلية	٨,٥١٨,٩٥٤	٧,١٩٣,١٣٥
الاجمالي	٨,٥١٨,٩٥٤	٧,١٩٣,١٣٥

٢٦- إيرادات

البيان	يناير/ ديسمبر ٢٠٢١ جنية	يناير/ ديسمبر ٢٠٢٠ جنية
فوائد صناديق الاستثمار والودائع	١٤,٤٩٥,٣٨٣	٣٥,٥٦٢,٢٧٦
فوائد دائنة " دفعات مقدمة للضرائب "	٥,٠١٩,٠٦٢	٠
ارباح شركات تابعه - شركة اياكو	٣٤,٥٢٠,٠٠٠	٣١,٠٦٨,٠٠٠
ارباح شركات شقيقة - شركة البترجي بالسعودية	٢,٧٢٩,٩٦٩	٠
ارباح اسهم شركة المهن الطبية	٦,١١٥,٤١٤	٦,١١٥,٤١٤
ارباح فروق عمله (خسائر)	(٦,٢٥٤,٩٢٣)	(١١,٥٤٥,٥٧٣)
ايرادات متنوعة	١,٥٦٩,٩٢٩	٣٥,٣٠٣,٢٧٧
اجمالي	٥٨,١٩٤,٨٣٤	٩٦,٥٠٣,٣٩٤
ارباح راسمالية	٢,٧٧٨,٥٢١	٣,٨٠٤,٢٤٨
الاجمالي	٦٠,٩٧٣,٣٥٥	١٠٠,٣٠٧,٦٤٢

٢٧- التسويات الضريبية المطلوبة

يناير/ ديسمبر ٢٠٢٠ جنية	يناير/ ديسمبر ٢٠٢١ جنية	البيان
٥١١,٧١٦,٧٠٦	٦٨٣,٢٨٩,٤٠١	صافى الربح (قبل الضريبة) يضاف اليه
١٩٤,٦٠٨,٧٩٩	٢٠٧,٩٠٩,٥٢٤	الاهلاك المحاسبي والمخصصات بخلاف الاهلاك وبدل حضور مجلس الادارة وتكلفة التمويل والاستثمار للايرادات المعفاة والمصروفات غير المؤيدة بمستندات
٧٠٦,٣٢٥,٥٠٥	٨٤٦,١٩٨,٩٢٥	الاجمالى
(٣٣٦,٤٤٥,١٣٤)	(٢٨٦,٧٨٧,١٨٤)	يخصم منه : الاهلاك الضريبي والارباح الراسمالية والمستخدم من المخصصات والفوائد الدائنة المعفاة وصناديق الاستثمار وايرادات الاوراق المالية بعد خصم تكلفة الاستثمار -
٣٦٩,٨٨٠,٣٧١	٥٥٩,٤١١,٧٤١	الوعاء الضريبي
%٢٢,٥	%٢٢,٥	سعر الضريبة
٨٣,٢٢٣,٠٨٣	١٢٥,٨٦٧,٦٤٢	الضريبة الكلية المستحقه (-)
(١,٥٣١,٦٦٧)	١٩,٩٩٥,١٦٠	الضريبة المؤجلة (+)

وتفضلوا سيادتكم بقبول فائق الاحترام... +8.3 % 72%

رئيس مجلس الادارة والعضو المنتدب
دكتور / احمد سعيد محمد كيلانى




رئيس القطاع المالى
محاسب / محمد حسن ابراهيم



الموقف الضريبي

يتم حساب الضرائب المستحقة على الشركة عن نشاط العام طبقاً للقوانين والتعليمات السارية المعمول بها في هذا الشأن ويتم تكوين المخصص اللازم للالتزامات الضريبية بعد إجراء الدراسة وذلك في ضوء المطالبات الضريبية وتقوم الشركة بسداد الضرائب المستحقة عليها سنوياً من واقع الإقرارات الضريبية.

أولاً : ضريبة شركات الأموال

السنوات من بداية النشاط حتى ٢٠١٣

تم فحص الشركة عن تلك السنوات وتم عمل لجنة داخلية لتسوية أوجه الخلاف وتسوية الفروق الضريبية. السنوات من ٢٠١٤ – ٢٠١٥

تم فحص الشركة عن تلك السنوات وتم عمل اعتراض علي الفحص و الاحالة الي اللجنة الداخلية وتسوية اوجه الخلاف وسداد الفروق الضريبية في عام ٢٠٢١ الفترة من ٢٠١٦/١/١ حتى ٢٠١٨/١٢/٣١

الشركة ملتزمة بتقديم الاقرارات الضريبية الي

مركز كبار الممولين طبقاً للنماذج المعدة بمعرفة

مصلحة الضرائب وفقاً لاحكام القانون

٩١ لسنة ٢٠٠٥ وتم سداد الضرائب المستحقة من واقع

الاققرارات في المواعيد القانونية وتم اخطار الشركة

بنموذج ١٩ ضريبية وتم الاعتراض عليه في المواعيد

القانونية و لم يتم فحص الشركة حتي تاريخه

الفترة من ٢٠١٩/١/١ حتى ٢٠٢١/١٢/٣١

الشركة ملتزمة بتقديم الاقرارات الضريبية الي

مركز كبار الممولين طبقاً للنماذج المعدة بمعرفة

مصلحة الضرائب وفقاً لاحكام القانون ولم يتم فحص

الشركة عن تلك السنوات حتى تاريخه علماً بأن آخر

قرار ضريبي تم تقديمه في أبريل ٢٠٢١ عن عام

٢٠٢٠

ثانياً : ضريبة المرتبات والأجور

السنوات من بداية النشاط حتى ٢٠١٢/١٢/٣١

تم فحص الشركة وتم عمل لجان داخلية وسددت جميع

الفروق المستحقة من واقع قرار اللجنة الداخلية .

الفترة من ٢٠١٣/١/١ حتى ٢٠١٩/١٢/٣١

تم فحص الشركة عن هذه الفترة و سددت الفروق

المستحقة.

الفترة في ٢٠٢٠/١/١ حتى ٢٠٢١/١٢/٣١

تقوم الشركة باستقطاع الضرائب المستحقة في جميع

العاملين طبقاً للقانون وتوريدها في مواعيدها ولم يتم

فحص الشركة عن هذه الفترة حتي تاريخه.

ثالثاً : ضريبة الدمغة

- السنوات من بداية النشاط حتى

٢٠١٢/١٢/٣١

تم فحص الشركة وتم عمل لجان داخلية وسددت الفروق

المستحقة من واقع قرارات اللجنة الداخلية وتم

تسوية الملف عن تلك السنوات .

- السنوات ٢٠١٣-٢٠١٧

تم فحص الشركة وتم عمل لجان داخلية وتم سداد الفروق

وتسوية الملف

- السنوات ٢٠١٨/١/١ الي ٢٠١٩/١٢/٣١

تم فحص الشركة عن هذه الفترة وتم سداد جميع

الفروق المستحقة وتسوية الملف

- السنوات ٢٠٢٠/١/١ الي ٢٠٢٠/١٢/٣١

تم فحص الشركة عن هذه الفترة وتم سداد الفروق

المستحقة وتسوية الملف.

- السنوات ٢٠٢١/١/١ الي ٢٠٢١/١٢/٣١

لم يتم فحص الشركة عن هذه الفترة.

رابعاً : ضريبة المبيعات /القيمة المضافة

- السنوات حتى ٢٠١٥/١٢/٣١

تم فحص الشركة عن تلك السنوات وتم سداد جميع

الفروق المستحقة

- السنوات ٢٠١٦/١/١-٢٠١٩/١٢/٣١

تم فحص الشركة عن تلك السنوات وتم سداد جميع

الفروق المستحقة

- السنوات ٢٠٢٠/١/١-٢٠٢١/١٢/٣١

تقوم الشركة بسداد الاقرارات الشهرية بصفة منتظمة

ولم يتم فحص الشركة عن تلك الفترة حتى تاريخه علماً

بانه تم تسجيل الشركة طبقاً لقانون القيمة المضافة في

المواعيد القانونية

خامساً : ضريبة الخصم والاضافة والدفعات المقدمة

تقوم الشركة بخصم الضرائب المستحقة على جميع

المتعاملين معها وتقوم بسدادها طبقاً للبطاقة الضريبية

الخاصة بكل ممول الي المأمورية التابع لها

حتى ٢٠٢١/١٢/٣١ وتم فحص الشركة حتى نهاية

عام ٢٠١٦ وتسوية جميع الفروق المستحقة وتم سداد

الدفعات حتى ٢٠٢١/١٢/٣١ .

تقرير مراقب الحسابات

الى السادة / مساهمي الشركة المصرية الدولية للصناعات الدوائية (إبيكو)
"شركة مساهمة مصرية"

تقرير عن القوائم المالية

راجعنا القوائم المالية المستقلة المرفقة لشركة المصرية الدولية للصناعات الدوائية (إبيكو) "شركة مساهمة مصرية" والمتمثلة في قائمة المركز المالي المستقلة ٣١ ديسمبر ٢٠٢١ وكذا القوائم المستقلة للدخل والدخل الشامل والتخير في حقوق الملكية والتدفقات النقدية عن السنة المالية المنتهية في ذلك التاريخ، وملخصاً للسياسات المحاسبية الهامة وغيرها من الإيضاحات.

مسئولية الإدارة عن القوائم المالية

هذه القوائم المالية مسئولية إدارة الشركة، فالإدارة مسؤولة عن إعداد وعرض القوائم المالية عرضاً عادلاً وواضحاً وفقاً لمعايير المحاسبة المصرية وفي ضوء القوانين المصرية السارية، وتتضمن مسئولية الإدارة تصميم وتنفيذ والحفاظ على رقابة داخلية ذات صلة بإعداد وعرض قوائم مالية عرضاً عادلاً وواضحاً خالية من أية تحريفات هامة ومؤثرة سواء ناتجة عن الغش أو الخطأ، كما تتضمن هذه المسئولية اختيار السياسات المحاسبية الملانمة وتطبيقها وعمل التقديرات المحاسبية الملانمة للظروف.

مسئولية مراقب الحسابات

تتخصص مسئوليتنا في إبداء الرأي على هذه القوائم المالية في ضوء مراجعتنا لها. وقد تمت مراجعتنا وفقاً لمعايير المراجعة المصرية وفي ضوء القوانين المصرية السارية. وتتطلب هذه المعايير تخطيط وأداء المراجعة للحصول على تأكيد مناسب بأن القوائم المالية خالية من أية أخطاء هامة ومؤثرة.

وتتضمن أعمال المراجعة أداء إجراءات للحصول على أدلة مراجعة بشأن القيم والإفصاحات في القوائم المالية. وتعتمد الإجراءات التي تم اختيارها على الحكم الشخصي للمراقب ويشمل ذلك تقييم مخاطر التحريف الهام والمؤثر في القوائم المالية سواء الناتج عن الغش أو الخطأ. ولدى تقييم هذه المخاطر يضع المراقب في اعتباره الرقابة الداخلية ذات الصلة بقيام المنشأة بإعداد القوائم المالية والعرض العادل والواضح لها وذلك لتصميم إجراءات مراجعة مناسبة للظروف ولكن ليس بغرض إبداء رأي على كفاءة الرقابة الداخلية في المنشأة. وتشمل عملية المراجعة أيضاً تقييم مدى ملانمة السياسات المحاسبية والتقديرات المحاسبية الهامة التي أعدت بمعرفة الإدارة وكذا سلامة العرض الذي قدمت به القوائم المالية. وإننا نرى أن أدلة المراجعة التي قمنا بالحصول عليها كافية ومناسبة وتعد أساساً مناسباً لإبداء رأينا على القوائم المالية.

الرأى

فمن رأينا أن القوائم المالية المشار إليها أعلاه تعبر بعدالة ووضوح فى جميع جوانبها الهامة عن المركز المالى لشركة المصرية الدولية للصناعات الدوائية (إيبىكو) "شركة مساهمة مصرية" فى ٣١ ديسمبر ٢٠٢١، وعن أدائها المالى وتدفعاتها النقدية عن السنة المالية المنتهية فى ذلك التاريخ وذلك طبقاً لمعايير المحاسبة المصرية وفى ضوء القوانين واللوائح المصرية ذات العلاقة.

تقرير عن المتطلبات القانونية والتنظيمية الأخرى

- تمسك الشركة حسابات مالية منتظمة تتضمن كل ما نص القانون ونظام الشركة على وجوب إثباته فيها وقد وجدت القوائم المالية متفقة مع ما هو وارد بتلك الحسابات.
- البيانات المالية الواردة بتقرير مجلس الإدارة المعد وفقاً لمتطلبات القانون رقم ١٥٩ لسنة ١٩٨١ ولائحته التنفيذية متفقة مع ما هو وارد بدفاتر الشركة وذلك فى الحدود التى تثبت بها مثل تلك البيانات بالدفاتر.

القاهرة فى : ٢٣ فبراير ٢٠٢٢



القوائم المالية المجمعة للمركز المالي في ٣١ ديسمبر ٢٠٢١

79 %



Operating Profit

+8.3 %



Trends

65 %



Growing

قائمة المركز المالي المجمعة في ٢٠٢١/١٢/٣١
بالجنيه المصرى

٢٠٢٠/١٢/١٣	٢٠٢١/١٢/١٣	الايضاح	الاصول
			الاصول غير المتداولة
٨٤٠,١٥٢,١٣٩	٩٢٢,١٣٨,٦٢٥	١	اصول ثابتة (بالصافى)
١٨٥,٦٨٩,٩١٤	٤٤٩,٨٤١,٦٨٤	٢	مشروعات تحت التنفيذ
.	.	٣	اصول غير ملموسة
٣٣٩,١٦٥,٨٤٥	٣٣٩,١٦٥,٨٤٥	٤	استثمارات فى شركات تابعة وشقيقة وذات سيطرة مشتركة
١,٣٦٥,٠٠٧,٨٩٨	١,٧١١,١٤٦,١٥٤		مجموع الاصول غير المتداولة
			الاصول المتداولة
١,٧٩٧,٣٩٤,١٧٤	١,٨١٧,٧٨٥,٥٢٩	٥	مخزون " بعد خصم المخصص " ١٠,٣٧٧,٨١٢
٨٧٦,٤٢٣,٦٦٢	١,١٩٩,٦٢٧,٢٨٧	٦	عملاء واوراق قبض " بعد خصم المخصص " ٦٠,٨٨٩,٧٢٤
٢٦١,٠٣٢,٩٦٨	٢٣٢,٩٤٢,١٧٦	٧	مدينون اخرون وارصدة مدينة
.	.	٨	حسابات مدينة مع الشركات القابضة والشقيقة
٧٣٢,٧٥٤,٠٦١	٣١١,٥٨٧,٠٥١	٩	تقديية وارصدة لدى البنوك
٣,٦٦٧,٦٠٤,٨٦٥	٣,٥٦١,٩٤٢,٠٤٣		مجموع الاصول المتداولة
٥,٠٣٢,٦١٢,٧٦٣	٥,٢٧٣,٠٨٨,١٩٧		اجمالى الاصول
			حقوق الملكية
٩٩١,٧٠٥,٠٠٠	٩٩١,٧٠٥,٠٠٠	١٠/١	راس المال المدفوع
(٨٩,٨٦٣,٢٨٠)	.	٠١/٢	راس المال المدفوع " اسهم الخزينة "
١,٤٥١,٤٦٦,٢٩١	١,٤٥١,١٢٦,٦٧٤	١١	الاحتياطيات
٤,١١٤,٢٥٤	٥,٥٤٤,٩٧٦	١٢	ارباح او (خسائر) مرحلة
٤٨٦,٥١٤,١٢٠	٥٢٢,٢٧٢,٠٨٠	١٣	ارباح او (خسائر) العام قبل التوزيع
٢,٨٤٣,٩٣٦,٣٨٥	٢,٩٧٠,٦٤٨,٧٣٠		مجموع حقوق الملكية الشركة الام
٢,٨٨٤,٠٦٩	٢,٨٢٠,١٦٦	١٤	حقوق الاقلية / الحقوق غير المسيطرة
٢,٨٤٦,٨٢٠,٤٥٤	٢,٩٧٣,٤٦٨,٨٩٦		مجموع حقوق الملكية
			الالتزامات غير المتداولة
.	٢٧٩,٦٣٨,٠٥٦	١٥/١	قروض طويلة الاجل
٤١٣,٣٧٤,٤٧١	٢٤٩,٤٢٧,٤٤٤	٥١/٢	تسهيلات ائتمانية طويلة الاجل
٥١,٨٥٩,٨١٧	٢٦٦,٤٤٨,١٧	٥١/٣	التزامات ضريبية مؤجلة
٤٦٥,٢٣٤,٢٨٨	٦٠٠,٩١٠,١٦٢		مجموع الالتزامات غير المتداولة
			الالتزامات المتداولة
٥٨,٢٨٣,٥٨٠	٧٣,٧٨٥,٣٠٣	١٦	مخصصات
١,٣٦٦,٠٧١,٩٩٧	١,٢١٩,١٦٥,٦٢٢	١٧	بنوك دائنة " تسهيلات ائتمانية "
٧٧,٣٣٩,٤٣٨	٧٥,٤٤٥,٤٢٥	١٨	موردون واوراق دفع
.	.	١٩	دائنو التوزيعات
١١٤,٧٢٥,٢٩٠	١٨١,٤٩٥,٥٢٧	٢٠	حسابات دائنة اخرى
٣٣,٩٠٩,٩٠٠	٣٨,١٩٩,٨٩٣	١٢	حسابات دائنة للشركات القابضة والشقيقة
٧٠,٢٢٧,٨١٦	١١٠,٦١٧,٣٦٩	٢٢	ضرائب الدخل المستحقة
.	.		التزامات محتفظ بها لغرض البيع
١,٧٢٠,٥٥٨,٠٢١	١,٦٩٨,٧٠٩,١٣٩		مجموع الالتزامات المتداولة
٥,٠٣٢,٦١٢,٧٦٣	٥,٢٧٣,٠٨٨,١٩٧		مجموع حقوق الملكية والالتزامات

قائمة الدخل عن الفترة المالية من ٢٠٢٠/١/١ الى ٢٠٢١/١٢/٣١

بالجنيه المصرى

كلي	جزئى	البيان	الايضاح	يناير/ ديسمبر ٢٠٢١
٣,٤٣٦,٩٧٥,٧٦٨	صافى المبيعات (ايرادات النشاط)	٢٣	٢,٨٨٥,٦٢٧,٧٥٩	
(١,٩١٧,١٢٧,٣٦٤)	يخصم: تكلفة المبيعات	٢٤	(١,٦٧٤,٥٠١,٩٣٨)	
١,٥١٩,٨٤٨,٤٠٤	مجمّل الربح		١,٢١١,١٢٥,٨٢١	
يخصم				
(٤٩٥,٨٢١,١٧٥)	مصروفات تسويقية	٢٥/١	(٤٤٨,٩٣٦,٣٦٤)	
(٣٤,٩٦٥,١٣٦)	ابحاث وتطوير (R &D)	٢٥/٢	(٢٠,٨٧١,٨٣٢)	
(٩٢,٣٤٥,٠٤٩)	مصروفات ادارية وعمومية	٢٥/٣	(٩١,٩٠٣,٣٩٧)	
(١,٨٨١,٠٠٠)	رواتب مقطوعة وبدلات حضور اعضاء مجلس الادارة	٢٥/٤	(١,٨١٤,٠٠٠)	
(١٦٩,٠٩٨,٤٥٣)	مصروفات تمويلية	٢٥/٥	(١٠٩,٥٤٢,٣٥٩)	
(١٠٩,٠٠٠,٠٠٠)	مخصصات بخلاف الاهلاك	٢٥/٦	(٥٢,٥٠٠,٠٠٠)	
(٩٠٣,١١٠,٨١٣)	اجمالى المصروفات		(٧٢٥,٥٦٧,٩٥٢)	
يضاف				
٤٣,٣٦٥,٣٨٣	ارباح شركات شقيقة	٢٦	٣٧,١٨٣,٤١٤	
٢٣,٢٦١,٧١٧	فوائد دانتة	٢٦	٤٠,٥٧٣,١٥٣	
٦٦,٦٢٧,١٠٠			٧٧,٧٥٦,٥٦٧	
٦٨٣,٣٦٤,٦٩١	صافى الربح		٥٦٣,٣١٤,٤٣٦	
يضاف اليه او يخصم منه				
٠	مخصصات انتقى الغرض منها	٢٦	٠	
٢,٧٧٨,٥٢١	أرباح (او خسائر) رأسمالية	٢٦	٣,٨٠٤,٢٤٨	
(٦,٢٥٤,٩٢٣)	أرباح (خسائر) فروق عملة	٢٦	(١١,٥٤٥,٥٧٣)	
٨,٨٠٢,٢٦١	أيرادات اخرى	٢٦	٣٩,٧٥٣,٢٤٨	
٥,٣٢٥,٨٥٩			٣٢,٠١١,٩٢٣	
٦٨٨,٦٩٠,٥٥٠	صافى الربح او (الخسارة) قبل ضرائب الدخل		٥٩٥,٣٢٦,٣٥٩	
(١٣٦,٩١٤,٩٨٢)	ضريبة الدخل	٢٥/٧	(١٠١,٦٧٩,٣٨٦)	
(١٩,٩٨٤,٨٤٥)	ضريبة مؤجله	٢٥/٧	١,٥٣١,٦٦٧	
(١٥٦,٨٩٩,٨٢٧)			(١٠٠,١٤٧,٧١٩)	
(٨,٩٨٥,٣٤١)	المساهمة التكافلية - تأمينات اجتماعية	٢٥/٨	(٧,٧٧٩,٠٤٢)	
٥٢٢,٨٠٥,٣٨٢	صافى الربح بعد الضريبة وبعد المساهمة التكافلية		٤٨٧,٣٩٩,٥٩٨	
يتم توزيعه كالتالى				
٤٨٣,٩١٧,٩٦٠	ارباح الشركة القابضة		٤٢٢,٨٣٢,١٥٥	
٣٨,٣٥٤,١٢٠	نصيب الشركة القابضة من الشركة التابعة		٦٣,٦٨١,٩٦٥	
٥٣٣,٣٠٢	نصيب الاقلية من ارباح الشركة التابعة		٨٨٥,٤٧٨	
٥٢٢,٨٠٥,٣٨٢			٤٨٧,٣٩٩,٥٩٨	

قائمة التدفقات المجمعة عن الفترة المنتهية في ٢٠٢١/١٢/٣١


بالجنيه المصري

٢٠٢٠/١٢/٣١	٢٠٢١/١٢/٣١	البيان
		التدفقات النقدية من أنشطة التشغيل
٥٧٦,٢٨٤,١٤٩	٦٨٨,٦٩٠,٥٥٠	صافي الربح قبل الضرائب والبنود غير العادية
.	.	تعديلات لتسوية صافي الربح مع التدفقات النقدية من أنشطة التشغيل
١٣٩,٥٧٠,٩٠٤	٩٠,٨٨١,٠١١	الاهلاك
(٩٤,٧١١,٣٠٦)	٣٤,٥٩٨,٠١٧	المخصصات
.	.	مخصصات انتفى الغرض منها
(٣٥,٥٦٢,٢٧٦)	(١٩,٥١٤,٤٤٥)	الفوائد الدائنة
(٣٧,١٨٣,٤١٤)	(٤٣,٣٦٥,٣٨٣)	توزيعات محصلة
٨٣,١٦٣,٧١١	١٣٦,٢٥٢,٩٧٩	الفوائد المدينة
(٣,٨٠٤,٢٤٨)	(٢,٧٧٨,٥٢١)	خسائر (أرباح) بيع اصول ثابتة
١١,٥٤٥,٥٧٣	٦,٢٥٤,٩٢٣	خسائر (أرباح) فروق عملة
(٣٥,٣٠٣,٢٧٧)	(١,٥٦٩,٩٢٩)	(مقبوضات) مدفوعات بنود غير عادية
.	.	تسويات على ارباح مرحله
٦٠٣,٩٩٩,٨١٦	٨٨٩,٤٤٩,٢٠٢	أرباح التشغيل قبل التغيرات في رأس المال العامل
١٠٦,٤٩٩,٣١٩	(٢٣٤,٧٦٥,٢٣٣)	(الزيادة) النقص في ارصدة العملاء والارصدة المدينة
(٣٥٩,٠٣٤,٣٩٣)	(٢٦,٤٨٧,٦٤٩)	(الزيادة) النقص في المخزون
(٣١,٠٥٢,٧٦٦)	(٢١,١٠٥,٥٩٠)	الزيادة (النقص) في ارصدة الدائنين والارصدة الدائنة
٣٥,٣٠٣,٢٧٧	١,٥٦٩,٩٢٩	مقبوضات (مدفوعات) البنود غير العادية
(٨٣,١٦٣,٧١١)	(١٣٦,٢٥٢,٩٧٩)	فوائد مدفوعة
(١٠٧,٦٨٩,٣٩٤)	(٨٨,٥٨٦,٥٦١)	ضرائب دخلية مدفوعة
١٦٤,٨٦٢,١٤٨	٣٨٣,٨٢١,١١٩	صافي النقدية الناتجة من أنشطة التشغيل
		التدفقات النقدية من أنشطة الاستثمار
(٧٩,٧٦٧,٥٦٤)	.	مدفوعات استثمارات مالية
.	.	متحصلات استثمارات مالية
(٢٠٣,٥٦٣,٥٥٣)	(٤٣٧,٠٨٦,٥٤٩)	مدفوعات لشراء أصول ثابتة
٤,١٢٩,٠٥٦	٢,٨٤٥,٨٠٢	متحصلات من بيع أصول ثابتة
٣٧,١٨٣,٤١٤	٤٣,٣٦٥,٣٨٣	توزيعات محصلة
٣٥,٥٦٢,٢٧٦	١٩,٥١٤,٤٤٥	فوائد محصلة
(٢٠٦,٤٥٦,٣٧١)	(٣٧١,٣٦٠,٩١٩)	صافي النقدية المستخدمة في أنشطة الاستثمار

التدفقات النقدية من أنشطة التمويل

		زيادة رأس المال
(٨٩,٨٦٣,٢٨٠)	(١٢,٥٨٤,٠٨٥)	مقبوضات غير عادية
(٥٠٣,٠٩٩,٤٧١)	(٣٨٣,٥٧٢,٨٥٦)	توزيعات الأرباح
٧٨٩,٨٦٨,٤٤٠	٢٧٩,٦٣٨,٠٥٦	مقبوضات بنوك (قروض طويلة الأجل)
	(٣١٠,٨٥٣,٤٠٢)	مقبوضات بنوك (تسهيلات ائتمانية طويلة وقصيرة الأجل)
		(مصرفات) إيرادات سنوات سابقة محولة للأرباح المحتجزة
١٩٦,٩٠٥,٦٨٩	(٤٢٧,٣٧٢,٢٨٧)	صافي النقدية المستخدمة في أنشطة التمويل
١٥٥,٣١١,٤٦٦	(٤١٤,٩١٢,٠٨٧)	صافي (النقص) او الزيادة في النقدية خلال الفترة
٥٨٨,٩٨٨,١٦٨	٧٣٢,٧٥٤,٠٦١	رصيد النقدية اول العام
(١١,٥٤٥,٥٧٣)	(٦,٢٥٤,٩٢٣)	اثر التغيرات في سعر الصرف على النقدية وما في حكمها
٧٣٢,٧٥٤,٠٦١	٣١١,٥٨٧,٠٥١	رصيد النقدية في ٣١/١٢/٢٠٢١

رئيس مجلس الإدارة والعضو المنتدب
دكتور / احمد سعيد محمد كيلاني



رئيس القطاع المالي
محاسب / محمد حسن ابراهيم




قائمة الدخل الشامل المجمعة عن الفترة المنتهية في ٣١/١٢/٢٠٢١

٢٠٢٠	٢٠٢١	البيان
٤٨٧,٣٩٩,٥٩٨	٥٢٢,٨٠٥,٣٨٢	ربح الفترة
		الدخل الشامل الاخر
		فروق العملة الناتجة عن ترجمة العمليات الاجنبية
		الاستثمارات المالية المتاحة للبيع
		تغطية التدفق النقدي
		الأرباح (الخسائر) الاكثوارية من نظم المزايا المحددة للمعاشات
		نصيب المنشأة من الدخل الشامل الاخر في الشركات الشقيقة
		ضريبة الدخل المتعلقة بعناصر الدخل الشامل الاخرى
٤٨٧,٣٩٩,٥٩٨	٥٢٢,٨٠٥,٣٨٢	مجموع الدخل الشامل الاخر عن السنة بعد خصم الضريبة
٤٨٧,٣٩٩,٥٩٨	٥٢٢,٨٠٥,٣٨٢	اجمالي الدخل الشامل عن السنة

رئيس مجلس الإدارة والعضو المنتدب
دكتور / احمد سعيد محمد كيلاني



رئيس القطاع المالي
محاسب / محمد حسن ابراهيم




قائمة التغير المجمعة في حقوق المساهمين عن السنة المالية المنتهية في ٣١ ديسمبر ٢٠٢١

اجمالي حقوق الملكية	حقوق اصحاب مسيطرة غير الملكية	اجمالي حقوق الملكية للشركة القابضة	ارباح مرحلة	احتياطي توسعات	احتياطي رأسمالي	احتياطي عام	احتياطي قانوني	رأس المال "اسهم الخزينة"	رأس المال	اليان
٢,٨٤٦,٨٢,٤٥٥	٢,٨٨٤,٠٦٩	٢,٨٤٣,٩٣٦,٣٨٦	٤٩٠,٦٢٨,٣٧٤	٨٥١,٦٥٩,٠٠٠	٢,٠١٦,٤٣٥	٢٦,٠٤٤٤,٥٥٣	٣١٩,٢٠٢,٨٠٤	(٨٩,٨٦٣,٢٨٠)	٩٩١,٧٠٥,٠٠٠	الرصيد في ٢٠٢٠/١٢/٣١ (شامل حصة الاقلية)
(٣٨٣,٥٥٣,٢٤٤)	(٨٤٤,٤٦٦)	(٣٨٢,٦٦٨,٧٧٨)	(٣٨٢,٦٦٨,٧٧٨)	٠	٠	٠	٠	٠	٠	ارباح موزعه / مرحله محول للاحتياطيات
٢٩٥,١٠٧	٢٩٥,١٠٧	٠	(١٠٢,١٧٧,٤٦٧)	٠	٦,٠٠٠,٠٠٠	١٧٧,٥٣١,٤٨	٢٤,٣٥٤,٥٩٩	٠	٠	تسويات ٢٠٢١
(١٢,٨٩٨,٨٠٤)	(٧,٨٤٦)	(١٢,٨٩,٩٥٨)	(٣٠,٦٨٧٣)	٠	٠	(١٠٢,٤٤٧,٣٦٥)	٠	٨٩,٨٦٣,٢٨٠	٠	ارباح الفترة
٥٢٢,٨٠٣,٣٨٢	٥٣٣,٣٠٢	٥٢٢,٢٧٢,٨٠	٥٢٢,٢٧٢,٨٠	٠	٠	٠	٠	٠	٠	الرصيد في ٢٠٢١/١٢/٣١ (شاملة حصة الاقلية)
٢,٩٧٣,٤٦٨,٨٩٦	٢,٨٢,١٦٦	٢,٩٧٠,٦٤٨,٧٣٠	٥٢٧,٨١٧,٥٦٦	٨٥١,٦٥٩,٠٠٠	٨٠,١٦٠,٤٣٥	١٧٥,٧٤٩,٨٣٦	٣٤٣,٥٥٧,٤٠٣	٠	٩٩١,٧٠٥,٠٠٠	

رئيس مجلس الادارة والعضو المنتدب
دكتور / احمد سعيد محمد كياتي




رئيس القطاع المالي
محاسب / محمد حسن ابراهيم



الإيضاحات المتممة للمركز المالي المنتهي في ٢٠٢١/١٢/٣١

١- الأصول الثابتة

فيما يلي بيان بحركة وأرصدة بنود الأصول الثابتة (بالجنيه)

الإجمالي	اثاث ومعدات مكاتب	عدد وادوات	وسائل نقل وانتقال	الآت ومعدات	مبانى	أراضى	البيان
٢,٣٨٩,٢١٠,٣١١	١٣٣,٦٩٨,٥٨٠	٨٩,٦١٦,٧١٦	٩٦,٧٠٢,٨٦٦	١,٤٤٣,٣٤٣,١١٤	٥٤٣,٦٦٣,٠٠٣	٨٣,١٨٦,٠٣٢	٢٠٢١/١/١ فى الأهلاك
١,٤٦٧,٠٧١,٦٨٦	٨٨,٢٨٢,١٦٣	٦٧,٢٤٦,٢٥٢	٩١,٤٥٤,٥٢٦	٩٦٢,٥٣٥,٩٦٨	٢٥٧,٥٥٢,١٧٧	٠	مجمع الاهلاك فى ٢٠٢١/٩/٣٠
٩٢٢,١٣٨,٦٢٥	٤٥,٤١٦,٤١٧	٢٢,٣٧٠,٤٦٤	٥,٢٤٨,٣٤٠	٤٧٩,٨٠٧,١٤٦	٢٨٦,١١٠,٢٢٦	٨٣,١٨٦,٠٣٢	صافى الأصل فى ٢٠٢١/٩/٣٠

بلغت قيمة الاصول المهلكة دفترى مبلغ ٦٢٤,١٩٦,٨٥٣ جنية وتمثل :

الإجمالي	اثاث ومعدات مكاتب	عدد وادوات	وسائل نقل وانتقال	الآت ومعدات	مبانى	أراضى
٦٢٤,١٩٦,٨٥٣	٣٢,٢٩٧,٦٧٤	٥١,٢١٦,٨٨٣	٨٣,٨٤١,٢٩١	٣٨٩,٤٤٦,٥٣٧	٦٧,٣٩٤,٤٦٨	٠

- لا يوجد اى رهن تجارى على الاصول الثابته او قروض بضمان هذه الاصول
- لا توجد اصول ثابتة معطلة مؤقتا ومتوقفة عن الاستخدام

٢- مشروعات تحت التنفيذ

تمثل المشروعات تحت التنفيذ ماتم انفاقه عليها حتى تكتمل وتحول للاصول الثابته وتبلغ قيمتها فى ٢٠٢١/١٢/٣١ مبلغ ٤٤٩,٨٤١,٦٨٤ جنية على التفصيل التالى

البيان	الرصيد فى ٢٠٢٠/١٢/٣١	حركة عام ٢٠٢١	الرصيد فى ٢٠٢١/١٢/٣١
		استبعاد	اضافة
المباني	٢,٠٩٨,٢٠١	١٠,٩٧٧,٥١٧	٨,٨٧٩,٣١٦
الالات والمعدات	١٤٦,٠٨٣,٨٩٤	١٤٠,٣١٧,٠٣٢	١١٢,٧٥٥,٣٤٨
وسائل نقل وانتقال	٠	٧٤,١٠٠	٢,٨٣٤,١٠٠
العدد والادوات	٥,٢٧٧,٩٨٧	٦,٧٩٧,٣٥٥	٤,٤٦٠,٨٧١
الاثاث ومعدات المكاتب	٧,٤٨٤,٥١٥	٣,١٠٢,٣٦٢	٩,٨١٣,٨١٣
مصنع ايبىكو (٣)	٢٤,٧٤٥,٣١٧	٠	٢٨٦,٦٧٦,٦٨٨
الاجمالي	١٨٥,٦٨٩,٩١٤	١٦١,٢٦٨,٣٦٦	٤٢٥,٤٢٠,١٣٦

٤- اصول غير ملموسة

البيان	٢٠٢٠/١٢/٣١ جنيہ	٢٠٢١/١٢/٣١ جنيہ
تكلفة الشهرة	٣٧٠,٠٠٠,٠٠٠	٣٧٠,٠٠٠,٠٠٠
يخصم : الاستهلاك	(٣٧٠,٠٠٠,٠٠٠)	(٣٧٠,٠٠٠,٠٠٠)
رخص استخدام وبرامج حاسب الي	١,٨٠٣,٨٢٦	١,٨٠٣,٨٢٦
يخصم اجمالى اهلاک الشهرة حتى نهاية الاهلاک	(١,٨٠٣,٨٢٦)	(١,٨٠٣,٨٢٦)
الصافى	٠٠	٠٠

شهرة المحل

نشأت نتيجة اعادة تقييم الاصول والخصوم وحساب الاهلاک عند اندماج الشركة المصرية لصناعة العبوات الدوائية فى الشركة المصرية الدولية للصناعات الدوائية (ايبىكو) طبقا للتقييم الذى تم فى ١٩٩٩/٩/٣٠ ويتم احتساب الاهلاک للشهرة على اساس ٥٪ سنويا وتم الاهلاک بالكامل حتى ٢٠١٩/٩/٣٠
تبلغ تكلفة شهرة المحل فى ٢٠٢١/١٢/٣١ مبلغ وقدره صفر جنيہ

استثمارات فى شركات تابعة وشقيقة وذات سيطرة مشتركة

بلغت الاستثمارات فى شركات تابعة وشقيقة فى ٢٠٢٠/١٢/٣١ بمبلغ ٣٣٣,٣٨٠,٨٤٥ جنيہ مصري طبقا للتفصيل التالى:-

المبالغ بالجنيہ

البيان	٢٠٢٠/١٢/٣١	٢٠٢١/١٢/٣١
شركة ايبىكو تك للادوية (تحت التصفية)	١٢,٣٣٠,٠٠٠	١٢,٣٣٠,٠٠٠
الاجمالى	١٢,٣٣٠,٠٠٠	١٢,٣٣٠,٠٠٠

١/٤ شركات تابعة بمبلغ ١٢,٣٣٠,٠٠٠ جنيہ كالتالى

شركة ايبىكو تك للادوية (تحت التصفية)

شركة ايبىكو تك للادوية شركة مساهمة مصرية خاضعة لاحكام قانون الاستثمار رقم (٨) لسنة ١٩٩٧ وتهدف إلى تصنيع الأدوية البشرية والبيطرية والكيموابة والمستحضرات التشخيصية والأمصال والأغذية الخاصة والمبيدات الحشرية مستحضرات التجميل والمنظفات وتصنيع مواد التعبئة والتغليف اللازمة لهذه المنتجات والشركة المصرية الدولية للصناعات الدوائية ايبىكو هى المساهم الرئيسي فى راس مال هذه الشركة فهى تساهم بنسبة ٩٨,٦٪ والباقي قدرة ١,٤٪ مساهمة من بعض العاملين بشركة ايبىكو للادوية وهذه الاستثمارات مقيدة بالتكلفة وتبلغ ١٢,٣٣٠ الف جنيہ وتمثل ٢٥٪ من راس المال وليس لها قيمة سوقية ولم تزاوّل شركة ايبىكو تك اى نشاط حتى الآن والمدفوع لهذه الشركة (راس المال) ممثل فى اراضى لاقامة المشروع ونقدية بالجنيہ المصرى بالبنك .
- اجتمعت الجمعية العامة غير العادية لشركة ايبىكو تك واتخذت قرارها بتصفية الشركة وتم تعيين المصفي ومراقب الحسابات للتصفية وجرى اتخاذ الاجراءات من قبلها لتصفية الشركة.

٢/٤ شركات شقيقة بمبلغ ٣٢٦,٨٣٥,٨٤٥ جنيہ كالتالى:-

المبالغ بالجنيہ

البيان	٢٠٢٠/١٢/٣١	٢٠٢١/١٢/٣١
مصنع البترجى للادوية والمستلزمات الطبية بالسعودية	٣٥,٩٠٠,٩٧٦	٣٥,٩٠٠,٩٧٦
شركة المهن الطبية للادوية	٢٩٠,٩٣٤,٨٦٩	٢٩٠,٩٣٤,٨٦٩
الاجمالى	٣٢٦,٨٣٥,٨٤٥	٣٢٦,٨٣٥,٨٤٥

مصنع السعودية

تم توقيع العقد مع الجانب السعودي ونسبة مشاركة ابيبيكو ٣٠٪ من راس المال وتعادل ٣٥,٩٠٠,٩٧٦ جنيه مصرى تم سدادها بالكامل ولها نسبة تصويت ٣٠٪ وقد بدأت الشركة نشاطها اعتبارا من عام ٢٠١٢ داخل المملكة العربية السعودية

المبالغ بالجنيه

٢٠٢٠/١٢/٣١	٢٠٢١/١٢/٣١
٣٥,٩٠٠,٩٧٦	٣٥,٩٠٠,٩٧٦

شركة المهن الطبية للادوية

تم شراء ٤,٧٨٠,٠٠٠ سهم ويمثل ٩,٧٧٪ من اسهم شركة المهن الطبية للادوية حتى ٢٠١٩/١٢/٣١ بقيمة ٢١١,١٦٧,٣٠٥ جنيه.

تم شراء ١١٢,٣٣١ سهم من اسهم شركة المهن الطبية للادوية حتى ٢٠٢٠/٣/٣١ بمبلغ ٤,٩٤٢,٥٦٤ جنيه ليصبح اجمالى عدد الاسهم التى تم الاستحواز عليها ٤,٨٩٢,٣٣١ سهم بنسبة ١٠٪ من اسهم شركة المهن بقيمة اجمالية ٢١٦,١٠٩,٨٦٩ جنيه

تم شراء ١,٨٢٥,٠٠٠ سهم من اسهم شركة المهن الطبية للادوية بمبلغ ٧٤,٨٢٥,٠٠٠ جنيه في طرح زيادة راس المال ليصبح اجمالى الاستثمارات ٢٩٠,٩٣٤,٨٦٩ جنيه لتحافظ شركة ابيبيكو علي نسبه ١٠٪ من اسهم شركة المهن مسددة بالكامل حتى ٢٠٢٠/١٢/٣١

المبالغ بالجنيه

٢٠٢٠/١٢/٣١	٢٠٢١/١٢/٣١
٢٩٠,٩٣٤,٨٦٩	٢٩٠,٩٣٤,٨٦٩

٥- المخزون

ويتمثل في التالي

المبالغ بالجنيه

البيان	٢٠٢٠/١٢/٣١	٢٠٢١/١٢/٣١
خامات	٥٧٤,١٢٦,٧٥٥	٦٩٦,٤٠٨,٠٨٠
وقود وزيوت وقوى محركة للتشغيل	٣٥٧,٤٨٥	١,٠١٢,٩٢٩
قطع غيار ومهمات	١٠٥,٦٥٦,٤٦٥	١١٨,٠٠٣,٦٠٠
مواد تعبئة وتغليف	٣٥٣,٥٤٩,٦٧٣	٣٥٧,٠٢٤,٣٤٩
انتاج غير تام	٧٧,٢٥٣,٦٠٣	١٠٥,٢١١,٠٤٧
انتاج تام	٤٦١,٢٥٠,٥٩٣	٣٧٨,٨٤٤,٦٣٥
بضائع لدى الغير	٥,٣٣٨,٢٧٥	٩,٤٠٥,٢٧٤
اعتمادات مستندية لشراء بضائع	٢٢٤,١٤٢,٨٤٣	١٦٢,٢٥٣,٤٢٧
المجموع	١,٨٠١,٦٧٥,٦٩٢	١,٨٢٨,١٦٣,٣٤١
يخصم : مخصص بضائع	(٤,٢٨١,٥١٨)	(١٠,٣٧٧,٨١٢)
الاجمالى	١,٧٩٧,٣٩٤,١٧٤	١,٨١٧,٧٨٥,٥٢٩

٦- العملاء وأوراق القبض

وتتمثل فيما يلي

المبالغ بالجنيه	٢٠٢٠/١٢/٣١	٢٠٢١/١٢/٣١
البيان		
موزعون	١٨٣,٥٨٩,٤٣٧	٣٥٤,١٤٢,٧٢٤
بيع مباشر	٤٥,٥٨٠,٣٣٧	١٦٢,٩٥١,٩٩١
توريدات ومناقصات	١٦٠,٨٠٥,١٠٢	٤,٥٧٠,٠١٠
عملاء تصدير	٤١٤,٣٥٧,٧٤٤	٣٦٩,٤٦٠,٨٣٤
اوراق قبض	١١٩,٩٨٠,٧٦٦	٣٦٩,٣٩١,٤٥٢
المجموع	٩٢٤,٣١٣,٣٨٦	١,٢٦٠,٥١٧,٠١١
يخصم مخصص ديون مشكوك في تحصيلها	(٤٧,٨٨٩,٧٢٤)	(٦٠,٨٨٩,٧٢٤)
الصافي	٨٧٦,٤٢٣,٦٦٢	١,١٩٩,٦٢٧,٢٨٧

٧- مدينون آخرون وأرصدة مدينه

تتمثل في التالي

المبالغ بالجنيه	٢٠٢٠/١٢/٣١	٢٠٢١/١٢/٣١
البيان		
تأمينات لدى الغير	٥,٨١٨,٧٣٩	٨,٢٨٠,٣٠٤
دفعات مقدمة (ضرائب - تأمين)	١١٦,١٣٣,٥٧٧	١٢٢,٧٠٩,٨٨٣
موردين (دفعات مقدمة)	٣٩,٥٤٧,٤٣٠	٨,٨٨١,١٩٦
	٦,٦٠٤,٣١٦	٤,٩٣٧,١٧٤
تعويضات مستحقة من شركات التأمين	٣٧,٩٤٦,٠١٣	٢,٤٠٢,٨١٧
استرداد رسوم جمركية مستحقة (حكم قضائي)	٦,٠٤٤,٢٢٨	٦,٠٤٤,٢٢٨
فرق قيمة الغاز (تحت التسوية)	١٥,٤٢٥,٠٤٢	١٣,٢٤٠,٧٢٥
أرصدة مدينة اخرى +8.3 %	٣٣,٥١٣,٦٢٣	٦٦,٤٤٥,٨٤٩
الاجمالي	٢٦١,٠٣٢,٩٦٨	٢٣٢,٩٤٢,١٧٦

٨- حسابات مدينة مع الشركات القابضة والشقيقة

وتتمثل فيما يلي

المبالغ بالجنيه	٢٠٢٠/١٢/٣١	٢٠٢١/١٢/٣١
البيان		
حسابات مدينة - شركات تابعة	٠٠٠	٠٠٠
الاجمالي	٠٠٠	٠٠٠

٩- النقدية والارصدة لدى البنوك

وتتمثل في التالي:

المبالغ بالجنيه	٢٠٢٠/١٢/٣١	٢٠٢١/١٢/٣١
البيان		
نقدية بالصندوق والسلف المستدومة	٢,٤٧٥,١٩٧	٩٥٣,٧٣٥
حسابات جارية بالبنوك والصندوق- عملة محلية	٢٧٦,٧٥٨,٣٠٤	١١٥,١٦٤,٧٤٤
حسابات جارية بالبنوك والصندوق- عملة اجنبية	٧١,٤٦٨,٢٩١	٩١,٩٩٢,٠٠١
ودائع بالبنوك - عملة محلية	٣٤٠,٧٥٢,٠٨٠	٩١,٨٦٢,٣٦٣
صناديق استثمار	٤,٢٠٠,١٩٠	١١,٦١٤,٢٠٨
اذون خزانة	٣٧,١٠٠,٠٠٠	٠
الاجمالي	٧٣٢,٧٥٤,٠٦١	٣١١,٥٨٧,٠٥١

- الودائع بالبنوك تشمل ودائع ربع سنوية وشهرية بالإضافة لودائع بحساب اليوم بيوم ذات الفائدة اليومية
- وئاق بصناديق الاستثمار وتحقق عائد تراكمي ولا يترتب علي فكها أي خسائر وتنتهي اجلها عند التصرف فيها

١٠- رأس المال

١٠/١ - رأس المال المدفوع

- تم قيد زيادة رأس المال بالسجل التجاري بتاريخ ٢٠١٠/٦/٢٤ بموجب قرار الجمعية العامة غير العادية المنعقدة بتاريخ ٢٠١٨/٤/٣٠ تم زيادة رأس المال المرخص به من ٨٥٠ مليون جنيه إلي ١٥٠٠ مليون جنيه وإعتماد زيادة رأس المال المصدر من ٧٩٣٣٦٤٠٠٠ جنيه إلي ٩٩١٧٠٥٠٠٠ جنيه حيث تم الموافقة علي زيادة رأس المال المصدر بالجمعية العامة العادية بتاريخ ٢٠١٨/٤/٣٠ وذلك عقب اجتماع الجمعية العامة غير العادية بتوزيع سهم مجاني لكل أربع أسهم أصلية تمويلا من احتياطي تمويل المشروعات الأستثمارية وتم اعتماد قرار الزيادة بتاريخ ٢٠١٩/١ تم زيادة قيد رأس المال بالسجل التجاري بتاريخ ٢٠١٩/١/٢٧

رأس مال الشركة المرخص به مبلغ ٨٥٠ مليون جنيهه (ثمانمائة وخمسون مليون جنيه مصري) ويبلغ راس المال المصدر والمكتتب فيه مبلغ ٧٩٣,٣٦٤,٠٠٠ جنيهه (سبعمائة وثلاثة وتسعون مليون ثلاثمائة واربعة وستون الف جنيهه مصري) مدفوع بالكامل وقيمتة ٧٩٣٣٦٤٠٠ سهم (القيمة الاسمية للسهم عشرة جنيهات) . بموجب قرار الجمعية العامة للشركة المنعقدة بتاريخ ٢٠١٠/٣/٢٧ تم الموافقة على زيادة راس المال من ٧٢١,٢٤٠,٠٠٠ جنيهها الى ٧٩٣,٣٦٤,٠٠٠ جنيهها بزيادة ٧٢,١٢٤,٠٠٠ جنيهها ممولة من الارباح الموزعة على المساهمين بواقع ١٠٪ من راس المال المصدر والمدفوع قبل الزيادة لتمويل توسعات واستثمارات الشركة مع تعديل المواد ٧،٦ من النظام الاساسى للشركة .

هيكل الملكية

اسم المساهم	عدد الاسهم	نسبة المساهمة %
الشركة العربية للصناعات الدوائية و المستلزمات الطبية	٤٩,٥٨٥,٠٩٥	٤٩,٩٩
شركة المهن الطبية للاستثمار	٤,٨٨٢,٢٨٢	٤,٩٢٣
SARAY VALUE FUND SPC	٤,٦٩٨,٠١٩	٤,٧٤
SUSTAINABLE CAPITAL AFRICA ALPHA FUND	٤,٣١٧,٤٣٠	٤,٣٥٤
RCKM KIMBERLITE FRONTIER AFRICA MASTER FUND LP	٤,٠٧١,٤٥٣	٤,١٠٦
اتحاد نقابات المهن الطبية	٣,٤٦٨,٩٩٠	٣,٤٩٨
CORONATION AFRICA FRONTIERS FUND UNIVERSAL	٣,٣٠٩,٧١٧	٣,٣٣٧
مساهمين آخرين	٢٤,٨٣٧,٥١٤	٢٥,٠٤٥
الإجمالي مالي	٩٩١,٧٠٥,٠٠٠	١٠٠,٠٠

٢/١٠ رأس المال المدفوع (أسهم الخزينة)

- تم شراء عدد ١,٦٠٠,٠٠٠ سهم من أسهم الشركة المصرية الدولية للصناعات الدوائية (إبييكو) بمبلغ ٨٩,٨٦٣,٢٨٠ جنيه تم سدادها بالكامل حتى ٢٠٢٠/١٢/٣١

- تم بيع اسهم الخزينة قبل ٢٠٢١-٣-٣١ وتم تحصيل قيمة البيع كالتالي :-
مبلغ ٤٣,٢٣٥,٦٦٥ جم في ٢٠٢١-٣-٣١ ومبلغ ٢٤,٥٧٦,٠٥٠ في ٢٠٢١-٤-٢ - ويتم تسوية الفرق التابع عن بيع اسهم الخزينة خصماً من الاحتياطي العام

١١- الأحتياطات

وتتمثل في التالي

البيان	رصيد ٢٠٢٠/١٢/٣١	تسويات/ تسويات (استبعادات) ٢٠٢٠	تسويات ٢٠٢١	رصيد ٢٠٢١/١٢/٣١
احتياطي قانوني	٣١٩,٢٠٢,٨٠٤	٢٤,٣٥٤,٥٩٩	٠	٣٤٣,٥٥٧,٤٠٣
احتياطي عام	٢٦٠,٤٤٤,٠٥٣	١٧,٧٥٣,١٤٨	(١٠٢,٤٤٧,٣٦٥)	١٧٥,٧٤٩,٨٣٦
احتياطي رأسمالي	٢٠,١٦٠,٤٣٥	٠	٠	٢٠,١٦٠,٤٣٥
احتياطي تمويل المشروعات الاستثمارية والتوسعات	٨٥١,٦٥٩,٠٠٠	٠	٦٠,٠٠٠,٠٠٠	٩١١,٦٥٩,٠٠٠
الإجمالي	١,٤٥١,٤٦٦,٢٩١	٤٢,١٠٧,٧٤٧	(٤٢,٤٤٧,٣٦٥)	١,٤٥١,١٢٦,٦٧٤

تم استبعاد التالي من الاحتياطي العام

مبلغ ٢٢,٣٠١,٥٦٤ جنيه من الاحتياطي العام نتيجة خسائر ناتجة عن بيع اسهم الخزينة
مبلغ ٨٠,١٤٥,٨٠١ جنيه من الاحتياطي العام قيمة فروق فحص ضريبي عن اعوام سابقة

١٢- الأرباح أو (خسائر) مرحلة

البيان	القيمة بالجنيه
الرصيد في ٢٠٢٠/١٢/٣١	٦,١٠٩,٢٨٠
تسويات على الأرباح المرحلة طبقاً لمعيار (٥)	٠
مصروفات مستخدمة من ارباح مرحلة عام ٢٠٢٠	٥٦٤,٣٠٤
الرصيد في ٢٠٢١/١٢/٣١	٥,٥٤٤,٩٧٦
البيان	القيمة بالجنيه
الشركة القابضة	٥,٥٤٤,٩٧٦
الشركة التابعة	٠
الرصيد في ٢٠٢١/١٢/٣١	٥,٥٤٤,٩٧٦

١٣- الأرباح او (خسائر) العام قبل التوزيع

البيان	٢٠٢٠/١٢/٣١ جنيه	٢٠٢١/١٢/٣١ جنيه
ارباح العام قبل التوزيع	٤٨٦,٥١٤,١٢٠	٥٢٢,٢٧٢,٠٨٠
الإجمالي	٤٨٦,٥١٤,١٢٠	٥٢٢,٢٧٢,٠٨٠

١٤ - حقوق الملكية

البيان	رصيد ٢٠٢٠/١٢/٣١	تسويات ٢٠٢٠	اضافات ٢٠٢٠	رصيد ٢٠٢٠/١٢/٣١
راس المال	٩٦٠,٠٠٠	٠		٩٦٠,٠٠٠
احتياطي قانوني	٢٠٥,٧٧٦	٤٤,٦٧٦		٢٥٠,٤٥٢
احتياطي عام	٨٢٩,٥٦٠	٢٤٦,٨٥٢		١,٠٧٦,٤١٢
ارباح مرحلة	٣,٢٥٥	٠		٠
ارباح العام	٨٨٥,٤٧٨	(٨٨٥,٤٧٨)	٥٣٣,٣٠٢	٥٣٣,٣٠٢
الإجمالي	٢,٨٨٤,٠٦٩	(٥٩٣,٩٥٠)	٥٣٣,٣٠٢	٢,٨٢٠,١٦٦

١٥ - الالتزامات الغير متداولية

١. قروض طويلة الاجل

البيان	٢٠٢٠/١٢/٣١ جنية	٢٠٢١/١٢/٣١ جنية
بنك قطر الوطني الاهلي	٠	٢٧٩,٦٣٨,٠٥٦
الإجمالي	٠	٢٧٩,٦٣٨,٠٥٦

٢. تسهيلات أنتمائية طويلة الاجل

البيان	٢٠٢٠/١٢/٣١ جنية	٢٠٢١/١٢/٣١ جنية
بنك قطر الوطني الاهلي	٢٠٠,٢٩٨,٣٠٧	١٣٦,٢٦٩,٤٤٢
بنك الكويت الوطني	٢١٣,٢٧٦,١٦٤	١١٣,١٥٨,٠٠٢
الإجمالي	٤١٣,٣٧٤,٤٧١	٢٤٩,٤٢٧,٤٤٤

٣. إلتزامات ضريبية مؤجلة

البيان	٢٠٢٠/١٢/٣١ جنية	٢٠٢١/١٢/٣١ جنية
التزامات ضريبية مؤجلة	٥١,٨٥٩,٨١٧	٧١,٨٤٤,٦٦٢
الإجمالي	٥١,٨٥٩,٨١٧	٧١,٨٤٤,٦٦٢

الضرائب المؤجلة

٢٠٢٠/١٢/٣١	٢٠٢١/١٢/٣١	أصول ضريبية	أصول ضريبية
التزامات ضريبية	٥٦,٢٦٥,١٢٤	أهلاك	٧٦,٢٦٠,٢٨٤
		مخصص مكافأة	
		نهاية الخدمة	
	٤,٤٠٥,٣٠٧		٤,٤١٥,٦٢٢
		صافي الضريبة	
	٥١,٨٥٩,٨١٧	المؤجلة	٧١,٨٤٤,٦٦٢

١٦- المخصصات

يتم دراسة المخصصات في نهاية كل سنة مالية .
تبلغ جملة المخصصات في نهاية كل سنة مالية .

تبلغ جملة المخصصات بخلاف الاهلاك في ٢٠٢١/١٢/٣١ مبلغ ١٤٥,٠٥٢,٨٣٩ جنيهه
وتتمثل في التالي:-

المبالغ بالجنيه

البيان	الرصيد في ٢٠٢٠/١٢/٣١	حركة عام ٢٠٢١			الرصيد في ٢٠٢١/١٢/٣١
		اضافة	استبعاد	استخدام	
مخصص ضرائب عامة متنازع عليها	٢٥,١٧١,٢٩٢	١٣,٠٠٠,٠٠٠	٠	٠	٣٨,١٧١,٢٩٢
مخصص ديون مشكوك في تحصيلها	٤٧,٨٨٩,٧٢٤	١٣,٠٠٠,٠٠٠	٠	٠	٦٠,٨٨٩,٧٢٤
مخصص مستلزمات	٤,٢٨١,٥١٨	٤٠,٠٠٠,٠٠٠	٠	٣٣,٩٠٣,٧٠٦	١٠,٣٧٧,٨١٢
مخصص مطالبات	١٣,٥٣٣,١٤٥	١٣,٠٠٠,٠٠٠	٢,٥٠٠,٠٠٠	٨,٠٤٤,١٢٥	١٥,٩٨٩,٠٢٠
مخصص مكافأة ترك الخدمة	١٩,٥٧٩,١٤٣	٣٠,٠٠٠,٠٠٠	٠	٢٩,٩٥٤,١٥٢	١٩,٦٢٤,٩٩١
الاجمالي	١١٠,٤٥٤,٨٢٢	١٠٩,٠٠٠,٠٠٠	٢,٥٠٠,٠٠٠	٧١,٩٠١,٩٨٣	١٤٥,٠٥٢,٨٣٩

المبالغ بالجنيه

البيان	الرصيد ٢٠٢٠/١٢/٣١	حركة عام ٢٠١٢			الرصيد ٢٠٢١/١٢/٣١
		اضافة	استبعاد	استخدام	
اجمالي المخصصات	١١٠,٤٥٤,٨٢٢	١٠٩,٠٠٠,٠٠٠	٢,٥٠٠,٠٠٠	٧١,٩٠١,٩٨٣	١٤٥,٠٥٢,٨٣٩
مخصص مخصوم من العملاء (مخصص ديون)	(٤٧,٨٨٩,٧٢٤)	(١٣,٠٠٠,٠٠٠)	٠	٠	(٦٠,٨٨٩,٧٢٤)
مخصص مخصوم من المخزون (مخصص مستلزمات)	(٤,٢٨١,٥١٨)	(٤٠,٠٠٠,٠٠٠)	٠	(٣٣,٩٠٣,٧٠٦)	(١٠,٣٧٧,٨١٢)
الاجمالي	٥٨,٢٨٣,٥٨٠	٥٦,٠٠٠,٠٠٠	٢,٥٠٠,٠٠٠	٣٧,٩٩٨,٢٧٧	٧٣,٧٨٥,٣٠٣

مخصصات تم تكوينها في ٢٠٢١/١٢/٣١

المبالغ بالجنيه

البيان	٢٠٢٠/١٢/٣١	٢٠٢١/١٢/٣١
مخصص ديون مشكوك في تحصيلها	٠	١٣,٠٠٠,٠٠٠
مخصص مستلزمات	٦,٠٠٠,٠٠٠	١٣,٠٠٠,٠٠٠
مخصص مطالبات	٣١,٠٠٠,٠٠٠	٤٠,٠٠٠,٠٠٠
مخصص مكافأة ترك الخدمة	٢,٥٠٠,٠٠٠	١٣,٠٠٠,٠٠٠
الاجمالي	١٣,٠٠٠,٠٠٠	٣٠,٠٠٠,٠٠٠
	٥٢,٥٠٠,٠٠٠	١٠٩,٠٠٠,٠٠٠

يلاحظ :

أن مخصص البضائع ومخصص الديون المشكوك في تحصيلها مستقطع من الحسابات الخاصة به في جانب الأصول بقائمة المركز المالي وغير مقيدة ضمن المخصصات المدرجة بجانب الألتزامات بقائمة المركز المالي

١٧- بنوك دائنة

وهي تمثل تسهيلات بنكية فيما يلي

المبالغ بالجنيه

البيان	٢٠٢٠/١٢/٣١	٢٠٢١/١٢/٣١
بنك القاهرة الازهر	١٨٢,٧٩٩,٨٤٦	١٢٨,٩٩٧,٧٧٨
بنك بلوم مصر	٤٢,٨٧٠,٩٩١	٠
بنك قطر الوطنى الاهلى	٣٨٠,٩٥٢,٤٧٨	٢٧٤,٤٨٢,٧٢١
بنك الامارات دى الوطنى	٥٥,٢٤٤,٧٢٤	٥١,٧٠٥,٨٢٦
البنك الاهلى المتحد	٣٥٨,٦٨٨,٠١٢	٤١٩,٠٠٧,٥٤١
البنك الكويتى الوطنى	٣٤٥,٤٥٥,٠٩٣	٣٥,١٦٩,٤٧٠
بنك قناة السويس	٦٠,٨٥٣	٧٤,٥٨٩,٩٦٧
مصرف ابو ظبى الاسلامى	٠	١٠٦,٢٥١,٣١١
بنك البركة مصر	٠	١٢٨,٩٦١,٠٠٨
الإجمالي	١,٣٦٦,٠٧١,٩٩٧	١,٢١٩,١٦٥,٦٢٢

تتراوح معدلات سعر الفائدة على التسهيلات الائتمانية في ٢٠٢١/١٢/٣١ (معدل اقراض البنك المركزي ومبادرة البنك المركزي (-) + ٨٪)

تتمثل حركة التسهيلات الائتمانية طويلة وقصيرة الأجل خلال الفترة / العام :-

المبالغ بالجنيه

البيان	٢٠٢٠/١٢/٣١	٢٠٢١/١٢/٣١
رصيد أول المدة	٩٨٩,٥٧٨,٠٢٨	١,٧٧٩,٤٤٦,٤٦٨
المستخدم المورد خلال الفترة / العام	٢,١٤٧,١٣٧,٩٥٨	١,٨١٠,٠٢٨,٩٧٨
المسدد خلال الفترة / العام	١,٣٥٧,٢٦٩,٥١٨	٢,١٢٠,٨٨٢,٣٨٠
رصيد آخر المدة الفترة / العام	١,٧٧٩,٤٤٦,٤٦٨	١,٤٦٨,٥٩٣,٠٦٦

موردون وأوراق الدفع

وتتمثل فيما يلي

المبالغ بالجنيه

البيان	٢٠٢٠/١٢/٣١	٢٠٢١/١٢/٣١
موردون محليون	٤٢,١٧١,٦٠٣	٥٢,٠٤٩,٨٧٦
موردو الخارج	٢٠,٢٤٦,٦١١	٨,٣١٨,٣٣٦
اوراق دفع	١٤,٩٢١,٢٢٤	١٥,٠٧٧,٢١٣
الاجمالي	٧٧,٣٣٩,٤٣٨	٧٥,٤٤٥,٤٢٥

المبالغ بالجنيه

١٩- دائنو التوزيعات

البيان	٢٠٢٠/١٢/٣١	٢٠٢١/١٢/٣١
دائنو توزيعات	٠	٠

٢٠- حسابات دائنة أخرى

وتتمثل فيما يلي

المبالغ بالجنيه

البيان	٢٠٢٠/١٢/٣١	٢٠٢١/١٢/٣١
دائنون متنوعون (تامينات للغير - تامينات اجتماعية)	١٥,٠٣٩,٨٣٨	١٩,٥٧٢,٦١٤
دائنون متنوعون (مصلحة الضرائب)	٢٣,٢١٩,٤٩٣	٥,٤١٧,٤٦٩
دائنون مختلفون	٢,٠٤٣,٧٠٥	١٣,٢١٨,٢١٧
أرصدة دائنة أخرى	٤٧,٥١٣,٩٧٠	٧٧,٢٨٩,١٠٩
مصرفات جارية وتخصيصية ومستحقة	١٩,١٢٩,٢٤٢	٢٩,٢٨٦,١٧٥
عملاء دفعات	٣٣,٢٠٣,٠٠٢	٢٧,٤٩٤,٤٥٦
الاجمالي	١٠٦,٩٤٦,٢٤٨	١٧٢,٥٣٩,٠٥٠
مساهمة تكافلية - تامينات اجتماعية (٥,٢ في الالف)	٧,٧٧٩,٠٤٢	٨,٩٥٦,٤٧٧
الإجمالي	١١٤,٧٢٥,٢٩٠	١٨١,٤٩٥,٥٢٧

حسابات دائنة للشركات القابضة والشقيقة

وتتمثل فيما يلي

المبالغ بالجنيه

البيان	٢٠٢٠/١٢/٣١	٢٠٢١/١٢/٣١
حسابات دائنة للشركة التابعة	٣٣,٩٠٩,٩٠٠	٣٨,١٩٩,٨٩٣

٢- الاطراف ذات العلاقة :

تتمثل في شركة المصرية الدولية للامبولات (إيكو) وتتمثل في الحركة خلال الفترة / العام كالتالي :

المبالغ بالجنيه

البيان	٢٠٢٠/١٢/٣١	٢٠٢١/١٢/٣١
موردون محليون	٢٣,٠٤١,٣٨٠	٣٣,٩٠٩,٩٠٠
موردو الخارج	٢٤٨,٢١٥,١٢٧	١٥٤,٣٧٨,٣٠٢
اوراق دفع	(٢٣٧,٣٤٦,٦٠٧)	(١٥٠,٠٨٨,٣٠٩)
الاجمالي	٣٣,٩٠٩,٩٠٠	٣٨,١٩٩,٨٩٣

٢٢- ضرائب الدخل المستحقة

وتتمثل فيما يلي

المبالغ بالجنيه

البيان	٢٠٢٠/١٢/٣١ جنية	٢٠٢١/١٢/٣١ جنية
ضريبة الدخل المستحقة	٧٠,٢٢٧,٨١٦	١١٠,٦١٧,٣٦٩

٢٣- إيراد النشاط

١/٢٣ صافي المبيعات

المبالغ بالجنيه

البيان	يناير/ ديسمبر ٢٠٢١	يناير/ ديسمبر ٢٠٢٠
	%	%
مبيعات محلية "مباشر"	٦٧٣,٩٤٠,٥٩٦	٨١٣,٨٩٣,٨٤٧
مبيعات محلية "موزعون"	١,٧٩٤,٣٦٥,٢٥٩	١,٣٠٧,٩١٣,٠٠٤
(-) حوافز موزعون محلي	(٥٢,٨٨٠,٦٦٨)	(٤,٣٥٨,٣٦٠)
مبيعات محلية "توريدات"	٢٦١,٤٦٠,٧١٨	١٥٠,٤٦٨,٩٦٤
التصدير	٧٦٤,٣٤٨,٩٤٤	٦٣٥,٤٣٥,٤٨٣
(-) حوافز موزعون تصدير	(١١,٣٦٦,٥٠٨)	(١٩,٧٨٧,٤٨٥)
اجمالي صافي المبيعات	٣,٤٢٩,٨٦٨,٣٤١	٢,٨٨٣,٥٦٥,٤٥٣
ايرادات تشغيل للغير	٧,١٠٧,٤٢٧	٢,٠٦٢,٣٠٦
جملة ايرادات النشاط	٣,٤٣٦,٩٧٥,٧٦٨	٢,٨٨٥,٦٢٧,٧٥٩

الانتاج بسعر البيع

البيان	يناير/ ديسمبر ٢٠٢١	يناير/ ديسمبر ٢٠٢٠	نسبة التغير %
قيمة الانتاج بسعر البيع	٣,٦٦٠,٣٥٣,٤٣٠	٣,٧٤٠,٥١٦,٥٨٩	-٢,١٤%

٢,١٦٦,١١٨	٣,٣٩٢,٦١٨	مستلزمات خدمية " م. صيانة "
٤٣,٣٢٢,٠١٠	٥٥,١٤٢,٠٣٠	مستلزمات خدمية " ندوات ومؤتمرات – انشطة تسويقية "
٢,٩٨١,٩٩٢	٤,٦٦٦,٤٤٨	مستلزمات خدمية " مساهمة في مكاتب علمية "
٣٩,٩٦١,٧١٥	٥١,٣٨٠,٨٢٠	مستلزمات خدمية " نقل وانتقالات وبدل سفر "
٢٥٧,٥١٧	٢٧٤,١٠٣	مستلزمات خدمية " تأجير وسائل نقل "
٣,٧٦٣,٥١٤	٤,٣٤٠,٢٢٤	اتصالات
.	.	حوافر موزعون
٢٤,٩٤٦,١٦٧	٢٨,١٧١,٢٥٥	دمغة المهن الطبية
٣٧,٩٦٣,٥٣٧	٣٠,٨١٥,٢٥٥	مصروفات شحن
٢,٢١٧,٣٨٢	١,٣٨٦,٧٥٨	مصروفات تأمين " بيع "
١٠,٢٥٥,٨٢٨	٥,٤٢١,٠٤٧	مصروفات تأمين " تصدير "
٥,٨٤٢,٥٩١	٦,٣٥٣,٧٠٦	مصروفات تأمين " اخري "
٧,٢٣١,٧٧٧	١٠,٥١٦,٤٦٦	مستلزمات خدمية " اخري "
٦,٢٤٩,٠٤٠	٨,٥٧٧,٨١٥	ضرائب ورسوم سلعية
١٢,٠٩٢,٨٩٩	١٠,٤٩٣,١٥٠	اهلاك الاصول الثابتة
٢,٣٠٣,٧٢٥	١,٧٨٧,٣٢٧	ايجارات فعلية
٨,٨٤٥	.	تعويضات وغرامات
١٣١,٤٤٠	٣,٣٥٠,٩٩١	تبرعات
٤٤٨,٩٣٦,٣٦٤	٤٩٥,٨٢١,١٧٥	جملة

تم تعديل عرض سنة المقارنة طبقا للمعيار رقم ٤٨ (حوافر الموزعون خصما من صافي المبيعات)

المبالغ بالجنيه

٢٠٢٥ - أبحاث وتطوير (R&D)

يناير/ ديسمبر ٢٠٢٠	يناير/ ديسمبر ٢٠٢١	البيان
٨,٤١٤,٤٧٢	١٥,١٢٩,١٥٩	اجور نقدية
٢٩٤,٥٠٦	٧٠٦,١٠٤	مزايا عينية " م. علاج – م. تغذية للعاملين "
٩٢٥,٥٩٢	١,١٩٠,٨٥٨	تأمينات اجتماعية
٢,٦٠٥,٤٠٦	٤,٣٤٧,٤٦٩	مستلزمات سلعية " المواد المستخدمة "
.	٧٧,٩٠٠	مستلزمات خدمية " م. صيانة "
٦٩,١٢٤	٩٩,٦١٠	مستلزمات خدمية " نقل و انتقالات وبدل سفر "
١٢,٦٣٩	٢٢,٦٦٨	مستلزمات خدمية " تأجير و سائل نقل "
٧,٥٨٥,٤٧٥	١١,٢٥٥,٢٠٣	مستلزمات خدمية " تجارب و ابحاث "
٩٥٤,١١٤	١,٢٣٢,٣٢٦	مستلزمات خدمية " أخرى "
١,١٨٤	٢,٠٣٨	ضرائب ورسوم سلعية
٨,٧٩٣	٩٠٠,٢٩٢	الاهلاك الاصول الثابتة
٥٢٧	١,٥٠٩	ايجارات فعلية
٢٠,٨٧١,٨٣٢	٣٤,٩٦٥,١٣٦	الإجمالي

تم تعديل سنة المقارنة و نقل مركز التكلفة الخاص به من تكلفة المبيعات و المصروفات الادارية

و العمومية تماشيا مع تبويب ٢٠٢١

٦/٢٥ مخصصات بخلاف الاهلاك

المبالغ بالجنيه

البيان	يناير/ ديسمبر ٢٠٢١	يناير/ ديسمبر ٢٠٢٠
مخصص ضرائب عامة متنازع عليها	١٣,٠٠٠,٠٠٠	٠
مخصص اضمحلال ارصدة العملاء	١٣,٠٠٠,٠٠٠	٦,٠٠٠,٠٠٠
مخصص مستلزمات	٤٠,٠٠٠,٠٠٠	٣١,٠٠٠,٠٠٠
مخصص مطالبات	١٣,٠٠٠,٠٠٠	٢,٥٠٠,٠٠٠
مخصص مكافأة ترك الخدمة	٣٠,٠٠٠,٠٠٠	١٣,٠٠٠,٠٠٠
الاجمالي	١٠٩,٠٠٠,٠٠٠	٥٢,٥٠٠,٠٠٠

٧/٢٥ الضرائب الداخلية والضرائب المؤجلة

المبالغ بالجنيه

البيان	يناير/ ديسمبر ٢٠٢١	يناير/ ديسمبر ٢٠٢٠
ضرائب دخلية	١٣٦,٩١٤,٩٨٢	١٠١,٦٧٩,٣٨٦
ضرائب مؤجلة	١٩,٩٨٤,٨٤٥	(١,٥٣١,٦٦٧)
الاجمالي	١٥٦,٨٩٩,٨٢٧	١٠٠,١٤٧,٧١٩

٨/٢٥ المساهمة التكافلية

المبالغ بالجنيه

البيان	يناير/ ديسمبر ٢٠٢١	يناير/ ديسمبر ٢٠٢٠
مساهمة تكافلية	٨,٩٨٥,٣٤١	٧,٧٧٩,٠٤٢
الاجمالي	٨,٩٨٥,٣٤١	٧,٧٧٩,٠٤٢

٢٦ إيرادات

المبالغ بالجنيه

البيان	يناير/ ديسمبر ٢٠٢١	يناير/ ديسمبر ٢٠٢٠
فوائد صناديق الاستثمار والودائع	٢١,٦٢٦,٠٠٩	٤٠,٥٧٣,١٥٣
ارباح شركات تابعه - شركة اياكو	٥,٠١٩,٠٦٢	٠
ارباح شركات شقيقة - شركة البترجي بالسعودية	٣٤,٥٢٠,٠٠٠	٣١,٠٦٨,٠٠٠
ارباح اسهم شركة المهن الطبية	٢,٧٢٩,٩٦٩	٠
ارباح فروق عمله (خسائر)	٦,١١٥,٤١٤	٦,١١٥,٤١٤
مخصصات انتفي منها الغرض	(٦,٢٥٤,٩٢٣)	(١١,٥٤٥,٥٧٣)
ايرادات متنوعة	٥,٤١٨,٩٠٧	٣٩,٧٥٣,٢٤٨
اجمالي	٦٩,١٧٤,٤٣٨	١٠٥,٩٦٤,٢٤٢
ارباح راسمالية مرحلة للاحتياطي الراسمالي	٢,٧٧٨,٥٢١	٣,٨٠٤,٢٤٨
الاجمالي	٧١,٩٥٢,٩٥٩	١٠٩,٧٦٨,٤٩٠

تقرير مراقب الحسابات

الى السادة / مساهمي الشركة المصرية الدولية للصناعات الدوائية (إبيبيكو)
"شركة مساهمة مصرية"

تقرير عن القوائم المالية

راجعنا القوائم المالية المجمعة المرفقة بالشركة المصرية الدولية للصناعات الدوائية (إبيبيكو) "شركة مساهمة مصرية" والمتمثلة في قائمة للمركز المالي المجمعة ٣١ ديسمبر ٢٠٢١ وكذا القوائم المستقلة للدخل والدخل الشامل والتغير في حقوق الملكية والتدفقات النقدية عن السنة المالية المنتهية في ذلك التاريخ، وملخصاً للسياسات المحاسبية الهامة وغيرها من الإيضاحات.

مسئولية الإدارة عن القوائم المالية

هذه القوائم المالية مسئولية إدارة الشركة، فالإدارة مسؤولة عن إعداد وعرض القوائم المالية عرضاً عادلاً وواضحاً وفقاً لمعايير المحاسبة المصرية وفي ضوء القوانين المصرية السارية، وتتضمن مسئولية الإدارة تصميم وتنفيذ والحفاظ على رقابة داخلية ذات صلة بإعداد وعرض قوائم مالية عرضاً عادلاً وواضحاً خالية من أية تحريفات هامة ومؤثرة سواء ناتجة عن الغش أو الخطأ، كما تتضمن هذه المسئولية اختيار السياسات المحاسبية الملائمة وتطبيقها وعمل التقديرات المحاسبية الملائمة للظروف.

مسئولية مراقب الحسابات

تتخصص مسئوليتنا في إبداء الرأي على هذه القوائم المالية في ضوء مراجعتنا لها. وقد تمت مراجعتنا وفقاً لمعايير المراجعة المصرية وفي ضوء القوانين المصرية السارية. وتتطلب هذه المعايير تخطيط وأداء المراجعة للحصول على تأكيد مناسب بأن القوائم المالية خالية من أية أخطاء هامة ومؤثرة.

وتتضمن أعمال المراجعة أداء إجراءات للحصول على أدلة مراجعة بشأن القيم والإفصاحات في القوائم المالية. وتعتمد الإجراءات التي تم اختيارها على الحكم الشخصي للمراقب ويشمل ذلك تقييم مخاطر التحريف الهام والمؤثر في القوائم المالية سواء الناتج عن الغش أو الخطأ. ولدى تقييم هذه المخاطر يضع المراقب في اعتباره الرقابة الداخلية ذات الصلة بقيام المنشأة بإعداد القوائم المالية والعرض العادل والواضح لها وذلك لتصميم إجراءات مراجعة مناسبة للظروف ولكن ليس بغرض إبداء رأى على كفاءة الرقابة الداخلية في المنشأة. وتشمل عملية المراجعة أيضاً تقييم مدى ملائمة السياسات المحاسبية والتقديرات المحاسبية الهامة التي أعدت بمعرفة الإدارة وكذا سلامة العرض الذى قدمت به القوائم المالية. وإننا نرى أن أدلة المراجعة التى قمنا بالحصول عليها كافية ومناسبة وتعد أساساً مناسباً لإبداء رأينا على القوائم المالية.

الرأى

فمن رأينا أن القوائم المالية المشار إليها أعلاه تعبر بعدالة ووضوح فى جميع جوانبها الهامة عن المركز المالى لمجمع الشركة المصرية الدولية للصناعات الدوائية (إبييكو) "شركة مساهمة مصرية" فى ٣١ ديسمبر ٢٠٢١، وعن أدائها المالى وتدفعاتها النقدية عن السنة المالية المنتهية فى ذلك التاريخ وذلك طبقاً لمعايير المحاسبة المصرية وفى ضوء القوانين واللوائح المصرية ذات العلاقة.

تقرير عن المتطلبات القانونية والتنظيمية الأخرى

- تمسك الشركة وشركاتها التابعة بحسابات مالية منتظمة تتضمن كل ما نص القانون ونظام الشركة على وجوب إثباته فيها، وأن القوائم المالية المجمعة متفقة مع ما هو وارد بتلك الحسابات.

القاهرة فى : ٢٣ فبراير ٢٠٢٢



EPICOTIL[®]
Tenoxicam 20 mg



Lyophilized vial
EPICOTIL[®]
Tenoxicam 20 mg
For i.m or i.v

MOVING
past the pain



أداء الشركة خلال ١٠ سنوات

79 %



Profit Margin

+8.3 %



Trends

65 %



Growing

أهم المؤشرات التي حققتها الشركة خلال ١٠ سنوات :
المبيعات

السنة	المبيعات	نمو %	التصدير	نمو %	اجمالي صافي المبيعات	نمو %
٢٠٢١	٢,٦١١,١٣٣,٩٦٦	%٢٠	٧٥٢,٩٨٢,٤٣٦	%٢٢	٣,٣٦٤,١١٦,٤٠٢	%٢١
٢٠٢٠	٢,١٧٤,٣٣٥,٩٠٦	%١٦-	٦١٥,٦٤٧,٩٩٨	%٤-	٢,٧٨٩,٩٨٣,٩٠٤	%١٣-
٢٠١٩	٢,٥٨٠,٥٨٣,٧٤٣	%٢٣	٦٤٠,٠٦٤,٧٩٠	%٢-	٣,٢٢٠,٦٤٨,٥٣٣	%١٧
٢٠١٨	٢,٠٩٣,١٣٦,٩٢٩	%١٨	٦٥٤,٠٢٠,٨٨١	%٥-	٢,٧٤٧,١٥٧,٨١٠	%١٢
٢٠١٧	١,٧٧٢,٤٠٨,٦٥٧	%١٦	٦٩١,٣٨٠,١٥٣	%١٨	٢,٤٦٣,٧٨٨,٨١٠	%٢٩
٢٠١٦	١,٥٣٠,٠٧٤,٥٢٣	%١٨	٣٨١,٨٧٠,٣٠٥	%٧	١,٩١١,٩٤٤,٨٢٨	%١٥
٢٠١٥	١,٣٠٠,٩٧٤,٨٧٣	%٦	٣٥٥,٦٦٠,٨٢٤	%٣١	١,٦٥٦,٦٣٥,٦٩٧	%٧
٢٠١٤	١,٢٢٨,٦٤٧,٠٢٧	%١٧	٣١٣,٤٩٠,٨٩٢	%١١	١,٥٤٢,١٣٧,٩١٩	%١٦
٢٠١٣	١,٠٤٨,٢٦٢,٠١٣	%٤	٢٨١,٦٢٠,٤٧٥	%٨١	١,٣٢٩,٨٨٢,٤٨٨	%٧
٢٠١٢	١,٠٠٦,٩٨٩,٥١٣	%٨	٢٣٨,١٢٥,٢٧١	%٦	١,٢٤٥,١١٤,٧٨٤	%٧

السنة	جملة إيرادات النشاط	نمو %
٢٠٢١	٣,٣٦٤,١١٦,٤٠٢	%٢١
٢٠٢٠	٢,٧٨٩,٩٨٣,٩٠٤	%١٣-
٢٠١٩	٣,٢٢٠,٦٤٨,٥٣٣	%١٧
٢٠١٨	٢,٧٤٧,٥٧٣,٩٥٣	%١١
٢٠١٧	٢,٤٧٥,١٢٨,٤٦٧	%٢٨
٢٠١٦	١,٩٣٧,٠٧١,١٦٢	%١٦
٢٠١٥	١,٦٦٨,٠٤٥,٨٣٥	%٧
٢٠١٤	١,٥٥٣,٠٢٣,٩٨٣	%١٦
٢٠١٣	١,٣٣٧,١٢٩,٨٥٩	%٧
٢٠١٢	١,٢٥٢,٠٨٢,٣٢٤	%٨

السنة	إيرادات تشغيل للغير	نمو %
٢٠٢١	٧,١٠٧,٤٢٧	%٢٤٥
٢٠٢٠	٢,٠٦٢,٣٠٦	-
٢٠١٩	٠٠٠,٠٠٠,٠٠٠	-
٢٠١٨	٤١٦,١٤٣	%٩٦-
٢٠١٧	١١,٣٣٩,٦٥٧,٠٠	%٥٥-
٢٠١٦	٢٥,١٢٦,٣٣٤	%١٢٠
٢٠١٥	١١,٤١٠,١٣٨	%٥
٢٠١٤	١٠,٨٨٦,٠٦٤	%٥٠
٢٠١٣	٧,٢٤٧,٣٧١	%٤
٢٠١٢	٦,٩٦٧,٥٤٠	%٦٩١٢

السنة	قيمة الإنتاج بسعر البيع	نمو %
٢٠٢١	٣,٤٦٤,٩٣٤,١٥٦	%٢-
٢٠٢٠	٣,٥٢٠,٨٢٧,٩٤٥	%٧
٢٠١٩	٣,٢٨١,٥٠٦,٠٩١	%١٤
٢٠١٨	٢,٨٧٦,٨٨٧,٤٨٩	%١١
٢٠١٧	٢,٥٩٢,٥٤٣,١٨٥	%٤١
٢٠١٦	١,٨٣٧,٠١٩,٧٠٥	%٤
٢٠١٥	١,٧٦٢,٠٣٦,٠٥٩	%٨
٢٠١٤	١,٦٢٧,٦٥٤,٩١٢	%١٠
٢٠١٣	١,٤٧٧,٥٥٤,٧٣٤	%١٠
٢٠١٢	١,٣٤٢,٧٢٧,٦٦٥	%٢٣

سادسا : الربحية

-بلغ مجمل الربح ١,٤٧٠ مليار جم في عام ٢٠٢١ مقابل ١,١٢٥ مليون جم عام ٢٠٢٠
-بلغ صافي الربح القابل للتوزيع بعد الضرائب والمساهمة التكافلية ٤٨٣,٩١٨ مليون جم عام ٢٠٢١ مقابل ٤٢٢,٨٣٢ مليون جم عام ٢٠٢٠.

-بلغ إجمالي ما تم توزيعه على السادة المساهمين منذ بدء التشغيل كالتالي:-

السنة	رأس المال	إجمالي التوزيعات للمساهمين
١٩٨٥	١٣,٢٤٦,١٠٠	.
١٩٨٦	١٥,٠٠٠,٠٠٠	٨١٨,١٨٢
١٩٨٧	١٦,٠٠٠,٠٠٠	٢,٠٨٠,٠٠٠
١٩٨٨	١٦,٠٠٠,٠٠٠	٤,٣٢٠,٠٠٠
١٩٨٩	١٨,٧٠٠,٠٠٠	٥,٦١٠,٠٠٠
١٩٩٠	٢٠,٠٠٠,٠٠٠	٨,٠٠٠,٠٠٠
١٩٩١	٢٣,٨٠٠,٠٠٠	١١,١٨٦,٠٠٠
١٩٩٢	٢٧,٥٠٠,٠٠٠	١٥,٦٧٥,٠٠٠
١٩٩٣	٣٠,٠٠٠,٠٠٠	٢٢,٥٠٠,٠٠٠
١٩٩٤	٣٠,٠٠٠,٠٠٠	٣٢,٢٥٠,٠٠٠
١٩٩٥	٤٢,٠٠٠,٠٠٠	٥٤,٦٠٠,٠٠٠
١٩٩٦	٤٢,٠٠٠,٠٠٠	٥٤,٦٠٠,٠٠٠
١٩٩٧	٤٢,٠٠٠,٠٠٠	٥٨,٨٠٠,٠٠٠
١٩٩٨	٤٢,٠٠٠,٠٠٠	٦٣,٠٠٠,٠٠٠
١٩٩٩	٧٢١,٢٤٠,٠٠٠	٦٧,٢٠٠,٠٠٠
٢٠٠٠	٧٢١,٢٤٠,٠٠٠	٧١,٤٠٢,٧٦٠
٢٠٠١	٧٢١,٢٤٠,٠٠٠	٧٢,١٢٤,٠٠٠
٢٠٠٢	٧٢١,٢٤٠,٠٠٠	٧٣,٥٦٦,٤٨٠
٢٠٠٣	٧٢١,٢٤٠,٠٠٠	٧٩,٣٣٦,٤٠٠
٢٠٠٤	٧٢١,٢٤٠,٠٠٠	٨٦,٥٤٨,٨٠٠
٢٠٠٥	٧٢١,٢٤٠,٠٠٠	٩٣,٧٦١,٣٠٠
٢٠٠٦	٧٢١,٢٤٠,٠٠٠	١٠٨,١٨٦,٠٠٠
٢٠٠٧	٧٢١,٢٤٠,٠٠٠	١٢٩,٨٢٣,٢٠٠
٢٠٠٨	٧٢١,٢٤٠,٠٠٠	١٤٤,٢٤٨,٠٠٠
٢٠٠٩	٧٢١,٢٤٠,٠٠٠	١٥١,٤٦٠,٤٠٠
٢٠١٠	٧٩٣,٣٦٤,٠٠٠	١٩٨,٣٤١,٠٠٠
٢٠١١	٧٩٣,٣٦٤,٠٠٠	٢٣٨,٠٠٩,٢٠٠
٢٠١٢	٧٩٣,٣٦٤,٠٠٠	٢٣٨,٠٠٩,٢٠٠
٢٠١٣	٧٩٣,٣٦٤,٠٠٠	٢٣٨,٠٠٩,٢٠٠
٢٠١٤	٧٩٣,٣٦٤,٠٠٠	٢٦١,٨١٠,١٢٠
١٠١٥	٧٩٣,٣٦٤,٠٠٠	٢٧٧,٦٧٧,٤٠٠
١٠١٦	٧٩٣,٣٦٤,٠٠٠	٢٧٧,٦٧٧,٤٠٠
٢٠١٧	٧٩٣,٣٦٤,٠٠٠	٣٥٧,٠١٣,٨٠٠
٢٠١٨	٧٩٣,٣٦٤,٠٠٠	٣٩٦,٦٨٢,٠٠٠
٢٠١٩	٩٩١,٧٠٥,٠٠٠	٣٩٦,٦٨٢,٠٠٠
٢٠٢٠	٩٩١,٧٠٥,٠٠٠	٢٩٢,٧١١,٥٠٠
٢٠٢١	٩٩١,٧٠٥,٠٠٠	
		٤,٢٩١,٠٠٧,٨٤٢
		الإجمالي

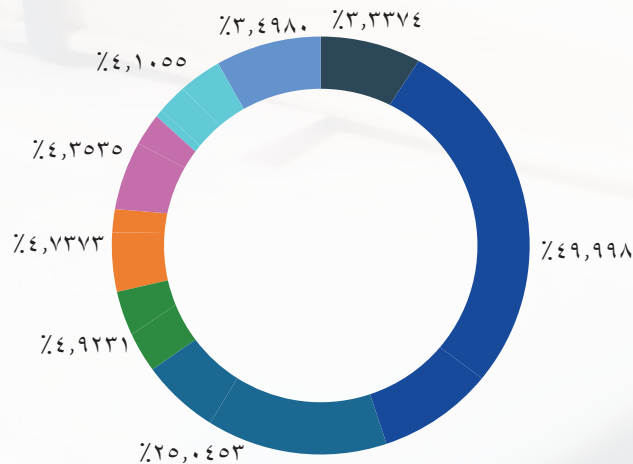
بيان رأس المال وحصص المساهمين في ٢٠٢١/١٢/٣١

حصص المساهمين في رأس المال في ٢٠٢١/١٢/٣١

المساهمون	قيمة الأسهم	عدد الأسهم	(%)
الشركة العربية للصناعات الدوائية والمستلزمات الطبية	٤٩٥,٨٥٠,٩٥٠	٤٩,٥٨٥,٠٩٥	%٤٩,٩٩٩٨
شركة المهن الطبية للاستثمار	٤٨,٨٢٢,٨٢٠	٤,٨٨٢,٢٨٢	%٤,٩٢٣١
SARAY VALUE FUND SPC	٤٦,٩٨٠,١٩٠	٤,٦٩٨,٠١٩	%٤,٧٣٧٣
SUSTAINABLE CAPITAL AFRICA ALPHA FUND	٤٣,١٧٤,٣٠٠	٤,٣١٧,٤٣٠	%٤,٣٥٣٥
RCKM KIMBERLITE FRONTIER AFRICA MASTER FUND L P	٤٠,٧١٤,٥٣٠	٤,٠٧١,٤٥٣	%٤,١٠٥٥
اتحاد نقابات المهن الطبية	٣٤,٦٨٩,٩٠٠	٣,٤٦٨,٩٩٠	%٣,٤٩٨٠
CORONATION AFRICA FRONTIERS FUND UNIVERSAL	٣٣,٠٩٧,١٧٠	٣,٣٠٩,٧١٧	%٣,٣٣٧٤
مساهمين آخرين	٢٤٨,٣٧٥,١٤٠	٢٤,٨٣٧,٥١٤	%٢٥,٠٤٥٣
	٩٩١,٧٠٥,٠٠٠	٩٩,١٧٠,٥٠٠	%١٠٠

حصص المساهمين في رأس المال في ٢٠٢١/١٢/٣١ حقوق المساهمين :

السنة	حقوق المساهمين	%
٢٠٢١	٢,٨٣٦,٨٦٨,٩٥٩	%٢٠
٢٠٢٠	٢,٣٦٥,٥٣٥,٠٨٤	%١٧-
٢٠١٩	٢,٨٣٦,٢٤٨,٦٤٤	%٦
٢٠١٨	٢,٦٨٨,٢٤١,٤٣٧	%٩
٢٠١٧	٢,٤٥٧,٥٥٩,٠٠٢	%٣٦
٢٠١٦	١,٨٠٦,٠٧٦,٥٠٦	%٩
٢٠١٥	١,٦٥٩,٨٧٥,٨٦٠	%٤
٢٠١٤	١,٦٠٢,٤٨٤,٤٩٥	%٢
٢٠١٣	١,٥٧٤,٩١٥,٤٥٣	%٣
٢٠١٢	١,٥٢٧,٨٩٥,٢٣٦	%٣



- SARAY VALUE FUND SPC
- SUSTAINABLE CAPITAL AFRICA ALPHA FUND LP
- RCKM KIMBERLITE FRONTIER AFRICA MASTER FUND LP
- CORONATION AFRICA FRONTIERS FUND UNIVERSAL


- الشركة العربية للصناعات الدوائية والمستلزمات الطبية
- شركة المهن الطبية للاستثمار
- اتحاد نقابات المهن الطبية
- مساهمين آخرين

بيان رأس المال وتطور حساب التوزيع :

السنة	رأس المال	إحتياطات	حصص المساهمين	حصة العاملين	مجلس الادارة	فائض مرحل	الاجمالي
١٩٨٥	١٣,٢٤٦,١٠٠						
١٩٨٦	١٥,٠٠٠,٠٠٠	٣٩,٦٢٩	٨١٨,١٨٢	٨١,٨١٨	٢٩٦	٢٦٩,٥٥٥	١,٢٠٩,٤٨٠
١٩٨٧	١٦,٠٠٠,٠٠٠	١٣١,٦٩٠	٢,٠٨٠,٠٠٠	٢٠٨,٠٠٠	١٦٢,١٩١	٥١,٧١٣	٢,٦٣٣,٥٩٤
١٩٨٨	١٦,٠٠٠,٠٠٠	١,٢١٣,٢٢٣	٤,٣٢٠,٠٠٠	٤٣٢,٠٠٠	٢٠٠,٠٠٠	٩٩,٢٢٧	٦,٢٦٤,٤٥٠
١٩٨٩	١٨,٧٠٠,٠٠٠	١,٧٢٨,٣٥٩	٥,٦١٠,٠٠٠	٥٦١,٠٠٠	٢٠٠,٠٠٠	٤٦٧,٨٢٧	٨,٥٦٧,١٨٦
١٩٩٠	٢٠,٠٠٠,٠٠٠	٢,٣٧٤,٠٧٠	٨,٠٠٠,٠٠٠	٨٠٠,٠٠٠	٢٠٠,٠٠٠	١٠٧,٣٢٥	١١,٤٨١,٣٩٥
١٩٩١	٢٣,٨٠٠,٠٠٠	١٠,٠٢٧,٩٠٣	١١,١٨٦,٠٠٠	١,١١٨,٦٠٠	٣١٥,٠٠٠	٤٢,٣٩٠	٢٢,٦٨٩,٨٩٣
١٩٩٢	٢٧,٥٠٠,٠٠٠	٢١,٩٧٩,٠٥٧	١٥,٦٧٥,٠٠٠	١,٥٦٧,٥٠٠	٣٤٠,٠٠٠	١٩,٥٧٥	٣٩,٥٨١,١٣٢
١٩٩٣	٣٠,٠٠٠,٠٠٠	٢٦,٢٧٢,١٠٩	٢٢,٥٠٠,٠٠٠	٢,٢٥٠,٠٠٠	٤٤٠,٠٠٠	٣٧,٧٠٤	٥١,٤٩٩,٨١٣
١٩٩٤	٣٠,٠٠٠,٠٠٠	١٧,٧٠٧,٣٥٤	٣٢,٢٥٠,٠٠٠	٣,٢٢٥,٠٠٠	٨٨٠,٠٠٠	٨٤,٧٢٦	٥٤,١٤٧,٠٨٠
١٩٩٥	٤٢,٠٠٠,٠٠٠	٣,٢١٩,٠١٥	٥٤,٦٠٠,٠٠٠	٥,٤٦٠,٠٠٠	١,١٠٠,٠٠٠	٢,٠٤٢	٦٤,٣٨١,٠٥٧
١٩٩٦	٤٢,٠٠٠,٠٠٠	٣,٢٥٠,٦٩٣	٥٤,٦٠٠,٠٠٠	٥,٤٦٠,٠٠٠	١,٦٥٠,٠٠٠	٥٣,١٧٩	٦٥,٠١٣,٨٧٢
١٩٩٧	٤٢,٠٠٠,٠٠٠	٨,٧٩١,١١٤	٥٨,٨٠٠,٠٠٠	٥,٨٨٠,٠٠٠	٢,١٢١,٢١٢	٢٢٩,٩٥٠	٧٥,٨٢٢,٢٧٦
١٩٩٨	٤٢,٠٠٠,٠٠٠	١٢,٧٣٨,٩٢٥	٦٣,٠٠٠,٠٠٠	٦,٣٠٠,٠٠٠	٢,٤٢٤,٢٤٣	٢٢,٩٢٠	٨٤,٤٨٦,٠٨٨
١٩٩٩	٧٢١,٢٤٠,٠٠٠	١٥,٩٢٨,٠٠٠	٦٧,٢٠٠,٠٠٠	٦,٧٢٠,٠٠٠	٢,٦٦٦,٦٦٧	٤٥,٣٣٣	٩٢,٥٦٠,٠٠٠
٢٠٠٠	٧٢١,٢٤٠,٠٠٠	١٤,٨٧٤,٣٣١	٧١,٤٠٢,٧٦٠	٧,١٤٠,٢٧٦	٢,٩٣٣,٣٣٤	١,١٣٥,٩١٥	٩٧,٤٨٦,٦١٦
٢٠٠١	٧٢١,٢٤٠,٠٠٠	١٦,٧٣٦,٦٩٠	٧٢,١٢٤,٠٠٠	٧,٢١٢,٤٠٠	٣,٦٨١,٨١٨	٢,١٨٣,٠٥٦	١٠١,٩٣٧,٩٦٤
٢٠٠٢	٧٢١,٢٤٠,٠٠٠	١٨,١١٦,٣٧٨	٧٣,٥٦٦,٤٨٠	٧,٣٥٦,٦٤٨	٤,٥٠٠,٠٠٠	٩٧١,١١٠	١٠٤,٥١٠,٦١٦
٢٠٠٣	٧٢١,٢٤٠,٠٠٠	٢٤,٢٨١,٣٥٧	٧٩,٣٣٦,٤٠٠	٧,٩٣٣,٦٤٠	٤,٥٠٠,٠٠٠	٥٤٦,٨٥٥	١١٦,٥٩٨,٢٥٢
٢٠٠٤	٧٢١,٢٤٠,٠٠٠	٢٢,١٠٣,٩٣٨	٨٦,٥٤٨,٨٠٠	٨,٦٥٤,٨٨٠	٤,٥٠٠,٠٠٠	٨١٧,٩٨٩	١٢٢,٦٢٥,٦٠٧
٢٠٠٥	٧٢١,٢٤٠,٠٠٠	٥٦,٠٩٧,٦١١	٩٣,٧٦١,٣٠٠	٩,٣٧٦,١٢٠	٢,٩٧٠,٠٠٠	٥٦٥,٢٨٦	١٦٢,١٧٠,٣١٧
٢٠٠٦	٧٢١,٢٤٠,٠٠٠	٧٣,٨٢٧,٢١٠	١٠٨,١٨٦,٠٠٠	١٠,٨١٨,٦٠٠	٢,٩٧٠,٠٠٠	١,٣٠٧,٦٦٦	١٩٧,١٠٩,٤٧٦
٢٠٠٧	٧٢١,٢٤٠,٠٠٠	٨٣,٤٥١,٩٨٩	١٢٩,٨٢٣,٢٠٠	١٢,٩٨٢,٣٢٠	٢,٩٧٠,٠٠٠	١,١١٩,٩٤٠	٢٣٠,٣٤٧,٤٤٩
٢٠٠٨	٧٢١,٢٤٠,٠٠٠	٨٠,٣٨٩,١٦٣	١٤٤,٢٤٨,٠٠٠	١٤,٤٢٤,٨٠٠	٢,٩٧٠,٠٠٠	٤,٦٥٧,٦٨٥	٢٤٦,٦٨٩,٦٤٨
٢٠٠٩	٧٢١,٢٤٠,٠٠٠	١١٤,٢٦٤,٣٦٠	١٥١,٤٦٠,٤٠٠	١٥,١٤٦,٠٤٠	٢,٩٧٠,٠٠٠	٦,١٠٤,٠٨٤	٢٨٩,٩٤٤,٨٨٤
٢٠١٠	٧٩٣,٣٦٤,٠٠٠	٩٦,٤٤٠,٦٨٠	١٩٨,٣٤١,٠٠٠	١٩,٨٣٤,١٠٠	٤,٤٠٠,٠٠٠	١٤,٦٢٩,٥٦٠	٣٣٣,٦٤٥,٣٤٠
٢٠١١	٧٩٣,٣٦٤,٠٠٠	٥٦,١٠٥,٥٠٣	٢٣٨,٠٠٩,٢٠٠	٢٧,٦٠١,٤٦٦	٤,٤٠٠,٠٠٠	٥,٦٧٢,١٩٩	٣٣١,٧٨٨,٣٦٨
٢٠١٢	٧٩٣,٣٦٤,٠٠٠	٤١,١٦٦,٩٣٥	٢٣٨,٠٠٩,٢٠٠	٢٥,٥٤٨,١١٤	٤,٤٠٠,٠٠٠	٢,١٩٢,٠٢١	٣١١,٣١٦,٢٧٠
٢٠١٣	٧٩٣,٣٦٤,٠٠٠	٤٥,٤١١,٣١٠	٢٣٨,٠٠٩,٢٠٠	٢٥,٨٧٠,٥٦٧	٤,٤٠٠,٠٠٠	١,٠٩٤,١٠٠	٣١٤,٧٨٥,١٧٧
٢٠١٤	٧٩٣,٣٦٤,٠٠٠	٢٧,٣٧٥,٩٥٦	٢٦١,٨١٠,١٢٠	٢٦,٥٣٦,٥٦٧	٤,٤٠٠,٠٠٠	١,٢٨٧,١٨٧	٣٢١,٤٠٩,٨٣٠
٢٠١٥	٧٩٣,٣٦٤,٠٠٠	٥٦,٩١٦,٠٤٧	٢٧٧,٦٧٧,٤٠٠	٢١,٣٥٢,٤١٢	٤,٤٠٠,٠٠٠	١,٧٦٢,٥٠٥	٣٧٢,١٠٨,٣٦٤
٢٠١٦	٧٩٣,٣٦٤,٠٠٠	١٣٠,٩٧٩,٥٥٤	٢٧٧,٦٧٧,٤٠٠	٤٠,٧١٠,٣١١	٤,٤٠٠,٠٠٠	١٦,٩٨٣,٥٩٧	٤٧٠,٧٥٠,٨٦٢
٢٠١٧	٧٩٣,٣٦٤,٠٠٠	٢٠٢,٨٧٦,١٠٤	٣٥٧,٠١٣,٨٠٠	٥٩,٥٩٢,١٧٩	٤,٥٠٠,٠٠٠	٤٤,٤٨٤,٠١٠	٦٦٨,٤٦٦,٠٩٣
٢٠١٨	٧٩٣,٣٦٤,٠٠٠	١٩٣,٠٢٩,٩٠١	٣٩٦,٦٨٢,٠٠٠	٦٢,٣٥٧,٤٣٢	٤,٥٠٠,٠٠٠	٣٩,٧٠٣,٠٩١	٦٩٦,٢٧٢,٤٢٤
٢٠١٩	٩٩١,٧٠٥,٠٠٠	١٨٣,٧١٢,٨٦٥	٣٩٦,٦٨٢,٠٠٠	٦٢,٤٧٤,٦٧٨	٤,٥٠٠,٠٠٠	٣,٨٨٠,١٨٧	٦٥١,٢٤٩,٧٣٠
٢٠٢٠	٩٩١,٧٠٥,٠٠٠	٨١,١٤١,٦٠٨	٢٩٢,٧١١,٥٠٠	٤٢,٨١٤,٢٥٨	٤,٥٠٠,٠٠٠	٥,٥٤٤,٩٧٦	٤٢٦,٧١٢,٣٤٢
٢٠٢١	٩٩١,٧٠٥,٠٠٠						
	٩٩١,٧٠٥,٠٠٠	١,٧٤٤,٧٠٠,٦٣١	٤,٥٨٣,٧١٩,٣٤٢	٥٦٥,٨٠١,٧٢٦	٩٦,٤٦٤,٧٦١	١٥٨,١٧٦,٤٨٥	٧,١٤٨,٨٦٢,٩٤٥

EPIZITHRO

AZITHROMYCIN



**THE CONVENIENT
GATE TO WELLNESS**



تقرير الإدارة عن الحوكمة

تقرير الإدارة عن حوكمة الشركة المصرية الدولية للصناعات الدوائية - ايبيكو

بيانات عن الشركة

الشركة المصرية الدولية للصناعات الدوائية (ايبيكو)		إسم الشركة
صناعة الادوية والمستحضرات الطبية ومستحضرات التجميل والمواد الكيماوية والمستحضرات البيطرية وتصنيع اضافات الأعلاف والمركبات والمبيدات الحشرية وتسجيل وتصنيع المكملات الغذائية والنباتات الطبية والأغذية الخاصة وصناعة الأمبولات الزجاجية الفارغة وصناعة العبوات والمستلزمات الدوائية من البلاستيك وتوزيع انتاجها داخل جمهورية مصر العربية وخارجها والتصنيع للغير ولدى الغير ونقل المخلفات الخطرة.		غرض الشركة
١٩٩٥	تاريخ القيد بالبورصة	المدة المحددة للشركة
١٠ جنيهاً	القيمة الاسمية للسهم	القانون الخاضع له الشركة
١,٥٠٠,٠٠٠,٠٠٠ جنيهاً	آخر رأس مال مصدر*	آخر رأس مال مرخص به
١١١١٦ تاريخ ١٩٨٠/١٢/٣٠	رقم وتاريخ القيد بالسجل التجاري	آخر رأس مال مدفوع*
محاسب / عبدالرحيم غريب محمد		اسم مسئول الاتصال
عنوان الفرع الرئيسي : المنطقة الصناعية الأولى ب ١ - العاشر من رمضان		عنوان المركز الرئيسي
٠٥٥٤٤٩٩٣٠٦ أرقام الفاكس	٠٥٥٤٤٩٩١٩٩	أرقام التليفونات
www.eipico.com.eg		الموقع الالكتروني
a.elmoraly@eipico.net & eipico@eipico.net		البريد الالكتروني

تم زيادة رأس المال المصدر والمدفوع بتاريخ ٢٨ / ٢ / ٢٠١٩ ليصبح ٩٩١,٧٠٥,٠٠٠ جنيهاً
الجمعية العامة للمساهمين

لكل مساهم الحق في حضور الجمعية العامة وفقاً للقانون المنظم ولائحته التنفيذية وكذلك النظام الأساسي للشركة بعد الإعلان في جريدتين صباحيتين واسعتي الانتشار توضح موعد ومكان انعقاد الجمعية

هيكل الملكية

النسبة %	عدد الأسهم في تاريخ القوائم المالية	المستفيد النهائي	حصة ٥ % من أسهم الشركة فأكثر
٤٩,٩٩٩ %	٤٩,٥٨٥,٠٩٥	الشركة العربية للصناعات الدوائية والمستلزمات الطبية الإجمالي	

مسلسل	إسم العضو	صفة العضو (تنفيذي/ غير تنفيذي / مستقل)	عدد الأسهم المملوكة	تاريخ الالتحاق	جهة التمثيل
١	د. احمد سعيد محمد كيلاني	رئيس مجلس الإدارة والعضو المنتدب/ تنفيذي		٢٠١٩/١	اكديما
٢	ماهر محمد علي الدمياطي	عضو مجلس إدارة/ غير تنفيذي		٢٠١٧/٣	
٣	فتوح محمد سلامة دياب	عضو مجلس إدارة/ غير تنفيذي		٢٠١٨/١٠	
٤	عاطف حسن محمود النقلي	عضو مجلس إدارة/ غير تنفيذي		٢٠١٧/٣	
٥	عادل حسن عبد اللطيف على عدوى	عضو مجلس إدارة/ غير تنفيذي	٦٢٥٠	٢٠٢٠/١	

٦	حمدي محمود السيد	عضو مجلس إدارة/ غير تنفيذي	نفسه
٧	حسين محمود حسين خيري	عضو مجلس إدارة/ غير تنفيذي	المهنة الطبية للاستثمار
٨	فتحي ابراهيم عبدالله	عضو مجلس إدارة/ غير تنفيذي	نفسه
٩	أحمد السيد على ليلة	عضو مجلس إدارة/ غير تنفيذي	نفسه
١٠	مديحه محمود خطاب عبدالله	عضو مجلس إدارة/ غير تنفيذي	مستقل (ذوى خبرة)

تم دمج منصب رئيس مجلس الإدارة مع منصب العضو المنتدب وذلك اعمالاً على تسهيل وسرعة اتخاذ القرارات المختصة بالنواحي الفنية والإنتاجية

دور مجلس الإدارة ومسئولياته

يتولى مجلس إدارة الشركة إدارة أمور الشركة بناءً على التكليف الصادر من الجمعية العامة له، كما يقوم المجلس بوضع الأهداف الإستراتيجية لها، وإقرار الخطط والسياسات العامة التي تهتم على سير العمل بها، وكذلك مراقبة أداء الإدارة التنفيذية، والتأكد من فعالية نظام الرقابة الداخلية وإدارة مخاطر الشركة، وتحديد الأسلوب الأمثل لتطبيق الحوكمة، واعتماد السياسات والمعايير المهنية الواجب إتباعها من قبل العاملين بما يعكس على أدائهم وتصرفاتهم.

أبرز مهام مجلس الإدارة:

- وضع الآليات والنظم التي تضمن التزام كافة العاملين بالشركة بالقوانين والمواثيق والسياسات الداخلية للشركة، ويكون مسؤولاً كذلك عن وضع نظام للإنذار المبكر لكشف أي خلل أو انحراف قد يحدث، وضمان سرعة اتخاذ الإجراء المناسب. ولا بد أن يتضمن هذا النظام سبل لحماية مصادر المعلومات والمبلغين عن الفساد والانحراف.
- وضع خطة لتتابع السلطة داخل الشركة وذلك للوظائف الإدارية العليا فضلاً عن أعضاء مجلس الإدارة بما يضمن استدامة الشركة وسير أعمالها بشكل فعال.
- تحديد الصلاحيات التي يقوم بتفويضها لأحد أعضائه أو لجانته أو غيرهم، وكذلك يجب على المجلس تحديد مدة التفويض، ودورية التقارير التي يحصل عليها من اللجان والإدارة التنفيذية، ومتابعة نتائج ممارسة تلك الصلاحيات المفوضة.
- وضع الإجراءات الوقائية والأدوات والآليات التي تعمل على تأمين تدفق المعلومات والسيطرة على دقة وسلامة البيانات داخل الشركة وحمايتها من التلاعب والاختراق سواء من داخل الشركة أو من خارجها مثل تأمين استخدام الانترنت وأجهزة المحمول ضد الاختراقات والقرصنة.
- الإشراف العام على عملية الإفصاح عن البيانات وقنوات الاتصال، وضمان نزاهة التقارير المالية والمحاسبية الصادرة عن الشركة، وكذلك ضمان استقلالية كل من نشاط المراجعة الداخلية والالتزام بالشركة.
- تعيين أمين سر لمجلس الإدارة من ذوى الكفاءة والفهم لكافة أعمال الشركة.

مسئوليات رئيس مجلس الإدارة

- توجيه الدعوة لانعقاد مجلس الإدارة ووضع جدول أعماله وإدارة جلساته.
- دعوة الجمعية العامة العادية وغير العادية للانعقاد للنظر في جدول الأعمال المعروض من مجلس الإدارة.
- التأكد من إتاحة المعلومات الكافية والدقيقة في الوقت المناسب لأعضاء المجلس والمساهمين.
- التأكد من أن اتخاذ القرارات يتم على أساس سليم وبناءً على دراية شاملة بالموضوعات مع ضرورة التأكد من وجود آلية مناسبة لضمان فعالية تنفيذ تلك القرارات في الوقت المناسب.
- تلقي التقارير والتوصيات من كافة اللجان وعرضها على المجلس بصفة دورية لاتخاذ اللازم بشأنها.
- التأكد من قيام كل أعضاء المجلس بإجراء التقييم الذاتي الذي يبين مدى التزام العضو بواجبات وظيفته.
- التأكد من التزام المجلس بإنجاز مهامه على أكمل وجه بما يحقق أفضل مصلحة للشركة مع ضرورة تجنب تعارض المصالح.
- التأكد من فعالية نظام الحوكمة المطبق بالشركة وكذلك فعالية أداء لجان المجلس.

مسئوليات عضو مجلس الإدارة المنتدب

- تنفيذ الإستراتيجية وخطة الشركة السنوية الموضوعية والمعتمدة من مجلس الإدارة.
- رئاسة العمل التنفيذي بالشركة وتصريف أمورها اليومية، والإشراف على سير العمل في جميع إدارات وأقسام الشركة ومتابعة الأداء لجميع الأنشطة، واتخاذ ما يراه من قرارات لانتظام العمل وتحقيق الأهداف، وكذلك العمل على زيادة رضا العملاء عن الشركة.
- العمل على تنفيذ كافة السياسات واللوائح والنظم الداخلية للشركة والمعتمدة من مجلس الإدارة.

- اقتراح الموضوعات التي تطرح في الاجتماعات الدورية لمجلس الإدارة.
- الإشراف على إعداد التقارير الدورية المالية وغير المالية عن نتائج أعمال الشركة وتقييم أدائها، وكذلك تقرير حوكمة الشركات، ومراجعة كافة الردود على استفسارات مراقبي الحسابات قبل إعداد هذه التقارير.
- المشاركة الفعالة في بناء وتنمية ثقافة القيم الأخلاقية داخل الشركة واقتراح نظم الإثابة والتحفيز وآليات تتابع السلطة التي يعتمدها المجلس لضمان ولاء العاملين وتعظيم قيمة الشركة.
- تحديد اختصاصات ومسئوليات كافة العاملين بالشركة وفقاً للوائح العمل المعمول بها وقرارات مجلس الإدارة.

أمين سر مجلس الإدارة

دور أمين سر مجلس الإدارة والمهام المكلف بها ومن بينها:

- الإعداد والتحضير وإدارة لوجستيات اجتماعات المجلس واللجان، ومعاونة رئيس المجلس في إعداد جدول أعمال الاجتماعات، وتحضير المعلومات والبيانات والتفاصيل الخاصة بهذه الموضوعات وإرسالها إلى الأعضاء قبل الاجتماع بوقت كافي.
- معاونة رئيس المجلس في الإعداد والتحضير لاجتماعات الجمعية العامة للمساهمين وإدارة لوجستياتها.
- متابعة استصدار وتنفيذ قرارات مجلس الإدارة وإبلاغ الإدارات المعنية بها وكذلك إعداد تقارير متابعة لما تم بشأنها.
- حفظ وتوثيق كل ما يتعلق بقرارات المجلس والموضوعات المعروضة عليه، مع التأكد من حصول المجلس على المعلومات الهامة في الوقت المناسب.

- التنسيق مع كافة لجان المجلس بما يكفل الاتصال الفعال بين تلك اللجان ومجلس الإدارة.
- التنسيق مع اللجان المعنية في إطار إتاحة ما يلزم من معلومات لمساندة رئيس المجلس في عملية تقييم أعضاء المجلس وأعضاء اللجان، والمقترحات التي يقدمها المجلس للجمعية العامة فيما يخص اختيار أو استبدال أحد الأعضاء.

لجان مجلس الإدارة

تشكيل اللجان

سير اجتماعات مجلس الإدارة ولجانه

يتم انعقاد المجلس من ١٢-٢٠ جلسة خلال العام

لجنة المراجعة:

مسلسل	إسم العضو	صفة العضو (تنفيذي/ غير تنفيذي/ مستقل)	المنصب في اللجنة	تاريخ الالتحاق
١	ماهر محمد علي الدمياطي	غير تنفيذي	عضو	٢٠١٧
٢	عاطف حسن محمود النقلي	غير تنفيذي	عضو	٢٠١٧
٣	فتوح محمد سلامة دياب	غير تنفيذي	عضو	٢٠١٨

• تتكون لجنة المراجعة من ثلاثة أعضاء غير تنفيذيين وتتمثل مهام اللجنة في الآتي :

- دراسة نظام الرقابة الداخلية بالشركة ووضع تقرير مكتوب عن رأيها وتوصياتها بشأنه.
- دراسة القوائم المالية قبل عرضها على مجلس الإدارة والإدلاء برأيها وتوصياتها بخصوصها.
- دراسة السياسات المحاسبية المستخدمة والإدلاء برأيها وتوصياتها بخصوصها.
- التوصية لمجلس الإدارة بتعيين مراقب حسابات أو أكثر للشركة وكذلك مؤهلاتهم وكفاءتهم واستقلاليتهم، ويكون قرار تعيينهم وتحديد أتعابهم من اختصاص الجمعية العامة العادية للشركة.
- الاطلاع على خطة المراجعة لمراقب الحسابات والإدلاء بملاحظاتها عليها.
- دراسة ملاحظات وتوصيات مراقب الحسابات على القوائم المالية والأخرى الواردة في خطاب الإدارة الوارد من مراقب الحسابات ومتابعة ما تم بشأنها.
- التأكد من التزام الشركة باتباع النظم واللوائح والقوانين الداخلية والخارجية طبقاً للتقارير المرفوعة إليها من إدارة الالتزام أو غيرها من الإدارات المعنية.
- التوصية بالموافقة على قيام مراقب الحسابات بعمليات إضافية غير مراجعة الحسابات، والتوصية بالموافقة على ما يتقاضاه عن تلك العمليات بما يتناسب مع أتعابه السنوية.

- مناقشة واعتماد الخطة السنوية لإدارة المراجعة الداخلية ومتابعة كفاءتها والتأكد من شموليتها لجميع إدارات وأنشطة الشركة.
- الإطلاع على تقارير المراجعة الداخلية وتحديد أوجه وأسباب القصور في الشركة ومتابعة الإجراءات التصحيحية لها.
- دراسة وتقييم نظام الإنذار المبكر بالشركة واقتراح ما يلزم لتحسينه وتطبيقه بفاعلية.
- دراسة وتقييم نظم تأمين والمعلومات والبيانات وكيفية حمايتها من أي اختراقات داخلية أو خارجية.
- دراسة الملاحظات أو المخالفات الواردة من الجهات الرقابية ومتابعة ما تم بشأنها.
- دعوة مراقب حسابات الشركة أو رئيس إدارة المراجعة الداخلية أو من تراه من داخل أو خارج الشركة لحضور اجتماعاتها كلما دعت الحاجة.
- تنفيذ ومتابعة أية أعمال أخرى يكلفها بها مجلس الإدارة.

لجنة الترشيحات

- لا يوجد

لجنة المكافآت

- لا يوجد

لجنة المخاطر

- لا يوجد

لجنة الحوكمة

- لا يوجد

لجان أخرى

- (أ) لجنة فنية:

مسلسل	إسم العضو	صفة العضو (تنفيذي/غير تنفيذي / مستقل)	المنصب في اللجنة	تاريخ الالتحاق
١	ماهر محمد علي الدمياطي	غير تنفيذي	رئيساً	٢٠١٧
٢	أحمد السيد على ليلة	غير تنفيذي	عضو	٢٠١٩
٣	فتحي إبراهيم عبدالله	غير تنفيذي	عضو	٢٠١٩

- تتكون اللجنة الفنية من ثلاثة أعضاء غير تنفيذيين ولها الاستعانة بمن تراه مناسباً من العاملين بالشركة وتمثل مهام اللجنة في الآتي :
- دراسة المشاكل الفنية التي تواجه الشركة ورفع توصياتها بشأنها.
 - وضع تصور متكامل للوصول بالشركة للمكانة التي تليق بها وفقاً لمعايير التصنيع الجيد GMP ووضع آليات تنفيذ ذلك.

(ب) لجنة قانونية :

مسلسل	إسم العضو	صفة العضو (تنفيذي/غير تنفيذي / مستقل)	المنصب في اللجنة	تاريخ الالتحاق
١	أحمد سعيد محمد كيلاني	تنفيذي	رئيساً	٢٠١٩
٢	عاطف حسن محمود النقلي	غير تنفيذي	عضو	٢٠١٧
٣	مصطفى السيد حامد محمود مجاهد	مدير إدارة الشؤون القانونية (تنفيذي)	عضو	٢٠١١

- تتكون اللجنة القانونية من عضويين من أعضاء المجلس أحدهما غير تنفيذي بالإضافة إلى مدير إدارة الشؤون القانونية بالشركة وتمثل مهام اللجنة في الآتي :

- دراسة ما يحال إليها من أمور قانونية من الشركة لرفع توصياتها بشأنها.

الهيئة الرقابية

نظام الرقابة الداخلية

يوجد نظام الرقابة الداخلية بالشركة والذي يعد مجموعة السياسات والإجراءات والأدلة واللوائح التي تعد بواسطة الإدارات المعنية بالشركة وتعتمد من مجلس الإدارة لتحقيق الآتي:

- الفصل التام بين مسؤوليات وسلطات كافة العاملين بالشركة.
- ضمان دقة وجودة المعلومات، بحيث توفر سواء للشركة أو لغيرها المعلومات الصحيحة والدقيقة عن الشركة.

- حماية أصول الشركة المادية من الأخطار التي يمكن أن تتعرض لها، وتوثيق وتسجيل تلك الأصول بسجلات الشركة.
 - زيادة الكفاءة الإنتاجية للشركة وتحقيق أهدافها بأقل التكاليف وبنفس الجودة.
 - ضمان دقة تنفيذ التعليمات، بهدف التأكد من أن جميع التعليمات قد تم تنفيذها كما ينبغي.
 - ضمان تطبيق قواعد حوكمة الشركات، وذلك عن طريق التنفيذ الدقيق لمختلف تعليمات وقواعد الحوكمة.
- بالإضافة إلى بيان قيام هذا النظام بتحديد الاختصاصات والفصل التام بين المسؤوليات والمهام والذي يتم مراعاته عند إعداد الهيكل التنظيمي للشركة.

إدارة المراجعة الداخلية

يوجد بالشركة إدارة للمراجعة الداخلية تمارس نشاطها بشكل مستقل وموضوعي، مصمم لإضافة قيمة وتحسين أداء عمليات الشركة ليساعدها على تحقيق أهدافها من خلال تبني أسلوب منهجي ومنظم يهدف إلى تقييم وسائل ونظم الرقابة الداخلية وإجراءات إدارة المخاطر في الشركة، والتأكد من سلامة تطبيق قواعد الحوكمة بها علي نحو سليم فيما يخص كافة الإدارات والأنشطة التنفيذية والمالية والقانونية.

ويتولى إدارة المراجعة الداخلية مسئول متفرغ بها، ويكون من القيادات الإدارية بها، وتكون تبعيته الفنية إلى لجنة المراجعة، ويتبع إدارياً العضو المنتدب أو الرئيس التنفيذي للشركة.

ويكون تعيين وعزل مدير إدارة المراجعة الداخلية وتحديد معاملته المالية يكون بناءً على توصية من لجنة المراجعة، ويقوم العضو المنتدب على إثرها بإصدار قرار بذلك، وتبين مدى قيام لجنة المراجعة بتحديد أهداف ومهام وصلاحيات إدارة المراجعة الداخلية، ورفع ذلك لمجلس إدارة الشركة لاعتماده، كما يقوم مدير إدارة المراجعة الداخلية بتقديم تقرير ربع سنوي على الأقل إلى لجنة المراجعة يوضح به نتائج أعماله.

المهام التي يقوم بها المراجع الداخلي بها خلال العام والتي تضم:

- تقييم مدى كفاءة نظام الرقابة الداخلية بالشركة ورفع التقارير للجنة المراجعة بالملاحظات التي تم التوصل إليها.
- تقييم مدى التزام جميع إدارات الشركة بتنفيذ أعمالها وفقاً لإجراءات العمل والسياسات الموضوعية بدون تعارض مع اختصاصات الإدارات المعنية الأخرى.
- تقييم كفاءة الإجراءات والسياسات الموضوعية ومدى تناسبها مع تطورات العمل والسوق.
- متابعة تصويب الملاحظات الواردة بتقارير المراجعة الداخلية والخارجية والأخرى الواردة من الجهات الرقابية.

إدارة المخاطر

مجلس إدارة الشركة مسئول بشكل عام عن إدارة المخاطر على النحو الذي يتفق مع طبيعة نشاط الشركة وحجمها والسوق التي تعمل به. بينما لا تتوفر إدارة للمخاطر بداخل الشركة.

إدارة الالتزام

- لا يوجد

إدارة الحوكمة

- لا يوجد

مراقب الحسابات

يتم تعيين مراقب حسابات الشركة من قبل الجمعية العامة ويكون ممن تتوافر فيهم الشروط المنصوص عليها في قانون مزاولة مهنة المحاسبة والمراجعة، بما في ذلك الكفاءة والسمة والخبرة الكافية، وأن تكون خبرته وكفاءته وقدراته متناسبة مع حجم وطبيعة نشاط الشركة ومن تتعامل معهم.

ويتم التعيين من قبل الجمعية العامة بناءً على ترشيح من مجلس الإدارة وبعد توصية لجنة المراجعة، بتعيين مراقب حسابات أو أكثر للشركة، كما يجب أن يكون مراقب الحسابات مستقلاً تماماً عن الشركة وعن أعضاء مجلس إدارتها، فلا يكون مثلاً مساهماً فيها أو عضواً في مجلس إدارتها، أو تربطه صلة قرابة بأي من أعضاء مجلس إدارتها أو إدارتها العليا حتى الدرجة الثانية، أو أن يقوم بصفة دائمة بأي عمل فني أو إداري أو استشاري فيها، ويجب أن يكون محايداً فيما يبيده من آراء، كما يجب أن يكون عمله محصناً ضد تدخل مجلس الإدارة.

كما أنه لا يجوز تعاقب مجلس الإدارة مع مراقب حسابات الشركة لأداء أية أعمال إضافية غير مرتبطة بعمله كمراقب حساباتها بشكل مباشر أو غير مباشر، إلا بعد أخذ موافقة لجنة المراجعة، وبشرط ألا يكون هذا العمل الإضافي من الأعمال المحظور علي مراقب

الحسابات القيام بها. ويجب أن تتناسب أتعاب أداء الأعمال الإضافية مع طبيعة وحجم الأعمال المطلوبة. وعلى لجنة المراجعة عند النظر في الموافقة علي أداء مراقب الحسابات للأعمال الإضافية وتحديد أتعابه عنها أن تراعي عدم تأثير ذلك علي استقلاليتها، مع ضرورة الإفصاح عن ذلك في الجمعية العامة للمساهمين وفي التقرير السنوي.

وتلتزم الشركة بقيام مراقب الحسابات بتقديم نسخة من تقريره علي التقرير الذي تعده الشركة عن مدي التزامها بقواعد الحوكمة إلى الجهة الإدارية طبقاً لقواعد الحوكمة والإفصاح المعمول بها، ويقدم هذا التقرير أيضاً إلى الجمعية العامة للمساهمين.

الإفصاح والشفافية

المعلومات الجوهرية والإفصاح المالي وغير المالي

يتم الإفصاح من خلال الوسائل المختلفة عن معلومات الشركة المالية التي تهتم المساهمين وأصحاب المصالح، مثل قوائمها المالية السنوية والدورية وتقارير مراقب الحسابات السنوية والدورية، وكذلك تقرير مجلس الإدارة والسياسات المحاسبية والموازنات التقديرية وطرق تقييم الأصول وتوزيعات الأرباح من خلال وسائل الإفصاح المختلفة.

كما تقوم بالإفصاح عن معلومات الشركة غير المالية التي تهتم المساهمين والمستثمرين الحاليين والمرقبين، ومنها:

- المعلومات الداخلية التي تتضمن أهداف الشركة ورؤيتها وطبيعة نشاطها وخطط الشركة وإستراتيجيتها المستقبلية.
- هيكل الملكية بالشركات الشقيقة والتابعة للشركة.
- المعاملات مع الأطراف ذات العلاقة وعقود المعاوضة.
- أهم المخاطر التي قد تواجهها وسبل مواجهتها.
- تغيير سياسات الاستثمار.

• موافاة الهيئة والبورصة بقرارات الجمعية العامة العادية وغير العادية فور انتهائها وبعده أقصى قبل بدء أول جلسة تداول تالية لانتهاؤ الاجتماع، كما تلتزم الشركة بموافاة البورصة خلال أسبوع على الأكثر من تاريخ انعقاد الجمعية العامة بالمحاضر على أن تكون معتمدة من رئيس مجلس الإدارة.

• موافاة البورصة بمحاضر اجتماعات الجمعية العامة المصدق عليها من قبل الجهة الإدارية المختصة وذلك خلال مدة لا تتجاوز ثلاثة أيام عمل من تاريخ تسلمها.

• موافاة الهيئة والبورصة بملخص القرارات المتضمنة أحداث جوهرية الصادرة عن مجلس إدارتها فور انتهائها وبعده أقصى قبل بدء أول جلسة تداول تالية لانتهاؤ الاجتماع.

• موافاة الهيئة والبورصة ببيان معتمد من مجلس إدارة الشركة بأهم نتائج أعمالها مقارنة بالفترة المقابلة وفقاً للنموذج المعد لذلك من البورصة وذلك فور انتهاء مجلس الإدارة من الموافقة على القوائم المالية السنوية أو الربع سنوية (الدورية) تمهيداً لإحالتها لمراقب الحسابات ليصدر بشأنها تقريره. على أن يتم ذلك الإفصاح عقب انتهاء الاجتماع وبعده أقصى قبل بداية جلسة التداول التالية لانتهاؤ الاجتماع.

• الإعلان عن قرار السلطة المختصة بالتوزيعات النقدية أو توزيعات الأسهم المجانية أو كليهما.

• الإفصاح عند تجاوز أو انخفاض ما يملكه أحد المساهمين والأطراف المرتبطة به لنسبة ٥٪ ومضاعفاتها من عدد الأوراق المالية الممثلة لرأس مال الشركة المقيدة بالبورصة أو حقوق التصويت بها، بما في ذلك الأسهم التي تم الاكتتاب فيها عن طريق شراء حقوق الاكتتاب لها.

• الإفصاح عن الخطة الاستثمارية المستقبلية وتوجهات المساهم بشأن إدارة الشركة إذا بلغت النسبة المشتراه منه والأطراف المرتبطة به ٢٥٪ أو أكثر من رأس مال الشركة أو حقوق التصويت فيها.

• الإفصاح عند صدور أي أحكام تحكيم أو أحكام قضائية في أي مرحلة من مراحل التقاضي بتلك الأحكام التي تؤثر في مركزها المالي أو في حقوق حملة أوراقها المالية أو يكون لها تأثير على أسعار التداول أو على القرار الاستثماري للمتعاملين.

• الإفصاح في نهاية السنة المالية عن مدى تحقيق الشركة للنتائج الواردة بتقرير المستشار المالي المستقل عن القيمة العادلة أو خطط العمل المعتمدة من الراعي بالنسبة للشركات الصغيرة والمتوسطة، على أن يتضمن التقرير بيان الأسباب والمبررات حال وجود انحرافات جوهرية عما هو وارد بهذا التقرير أو خطط العمل المشار إليهما.

علاقات المستثمرين

يتوفر بالشركة وظيفية علاقات المستثمرين بها كأحد أبرز الأنشطة الرئيسية لتطبيق مبادئ حوكمة الشركات، حيث أنها وظيفية إستراتيجية مستقلة تهدف إلى تنشيط وتوطيد العلاقة مع المستثمرين الحاليين والمرقبين، وفتح قنوات الاتصال بذوي العلاقة بسوق المال والاستثمار، وتوفير

الإفصاح والشفافية اللازمين مما يكون له الأثر الإيجابي على ما يلي:

• رؤية المستثمرين لأداء الحالي للشركة وتوقعاتهم للأداء المستقبلي.

- تحقيق السيولة المناسبة لتداول أسهم الشركة في البورصة.
- خفض تكلفة التمويل على المدى الطويل.
- زيادة ثقة المتعاملين مع الشركة وأصحاب المصالح، وكذلك الترويج لزيادة المجموعات الداعمة للشركة.
- كما أن مسئول علاقات المستثمرين يشترك في وضع إستراتيجية اتصال الشركة بسوق الاستثمار، وفتح قنوات التواصل مع المستثمرين ونقل وجهات نظر السوق وتخوفات المستثمرين لمجلس الإدارة بصفة مستمرة.
- وعلاقات المستثمرين وسيلة تمكن مجلس الإدارة من فهم أسباب أداء أسهم الشركة، وانعكاس ذلك الأداء كما توضح أن على قيمتها العادلة طبقاً لما توفره الشركة من معلومات عن أدائها وإمكاناتها ومستقبلها، ومدى التزام الشركة بقواعد الإفصاح والتواصل مع المستثمرين ومدى وضوح رؤيتهم وتقييم سوق الاستثمار لها.
- وتكون تبعية إدارة علاقات المستثمرين لرئيس مجلس الإدارة و العضو المنتدب وتقدم تقاريرها الدورية لهما، مع إمكانية حضور مسئول علاقات المستثمرين اجتماعات الجمعية العامة للشركة واجتماعات مجلس الإدارة وذلك للتعرف على الأمور الداخلية للشركة وتوجهاتها الإستراتيجية.

أبرز ما يقوم به مسئول علاقات المستثمرين خلال العام بما يضم:

- وضع إستراتيجية لبرنامج علاقات المستثمرين من خلال فهم السوق ومتطلبات الشركة، بحيث يقوم مسئول علاقات المستثمرين بتحديد الأولويات فيما يخص الأنشطة المطلوبة ووضع الإستراتيجية المطلوبة لتنفيذ تلك الأنشطة بالتعاون مع مجلس الإدارة.
- الاشتراك في وضع سياسة الإفصاح المتبعة في الشركة واعتمادها من مجلس الإدارة.
- الحفاظ على المستثمرين الحاليين وجذب مستثمرين جدد من خلال توعية السوق بأعمال الشركة وبفرص النمو المستقبلية لها، والتعرف على العوامل التي تؤثر على ربحيتها.
- التواصل مع المحللين والمستثمرين وممثلي الإعلام وتوفير المعلومات للحد من الشائعات والمفاجآت التي تؤدي إلى تقلبات في أسعار وأحجام التداول.
- تنظيم المعلومات الصادرة عن الشركة طبقاً لقواعد الإفصاح المعمول بها.
- إنشاء ومتابعة قاعدة بيانات المستثمرين سواء من حيث نوعية المستثمر أو موقعه الجغرافي.
- تعريف السوق بالأعضاء الجدد في مجلس الإدارة أو الإدارة العليا.
- تنظيم الحملات الترويجية والفعاليات عن الشركة طبقاً للخطة المعدة لذلك مسبقاً، وتسهيل زيارات المستثمرين لمواقع الشركة المختلفة.
- التواصل مع المستثمرين عبر أدوات الاتصال المختلفة مثل الموقع الإلكتروني للشركة ومواقع التواصل الاجتماعي والتقارير الصحفية، والاشتراك في إعداد التقرير السنوي الذي يهتم به المستثمرين الحاليين والمرتقبين.
- إعداد تقرير الإفصاح المطلوب من الشركة وإعداد صفحات علاقات المستثمرين على الموقع الإلكتروني للشركة وتحديثها بصفة مستمرة.

أدوات الإفصاح

التقرير السنوي

تقوم الشركة بإصدار تقريراً سنوياً باللغة العربية يضم ملخصاً لتقرير مجلس الإدارة والقوائم المالية بالإضافة إلى كافة المعلومات الأخرى التي تهم المساهمين والمستثمرين الحاليين والمرتقبين وأصحاب المصالح الآخرين كأهم مصادر المعلومات للمستثمر الحالي والمرتقب عن الشركة ونشاطها وموقفها المالي. ويمثابة تقرير من إدارة الشركة لكافة المهتمين بها عن الأحداث التي تمت خلال السنة الماضية وما تهدف الشركة إلى تحقيقه خلال السنة القادمة. يحتوي التقرير السنوي على ما يلي على الأقل:

- كلمة رئيس مجلس الإدارة و/أو العضو المنتدب.
- الرؤية والهدف.
- إستراتيجية الشركة.
- تاريخ الشركة وأهم المحطات التي مرت بها.
- هيكل الملكية.
- الإدارة العليا وتشكيل مجلس الإدارة.
- تحليل السوق الذي تعمل به الشركة.
- مشروعات الشركة الحالية والمستقبلية.
- تحليل المركز المالي للشركة.

تقرير مجلس الإدارة

تقوم الشركة بإصدار تقريراً سنوياً طبقاً لما ورد بقانون الشركات رقم ١٥٩ لسنة ١٩٨١ ولائحته التنفيذية، للعرض على الجمعية العامة للمساهمين والجهات الرقابية، يكون موجهاً من رئيس المجلس إلى المساهمين يتضمن على الأقل ما يلي:

- مناقشة النتائج المالية والموضوعات الجوهرية.
- الإنجازات الرئيسية للشركة أثناء السنة.
- تحليل لبيئة عمل وأسواق الشركة الرئيسية.
- إستراتيجية الشركة.
- التغييرات الرئيسية في هيكل الشركة الإداري.
- تشكيل مجلس الإدارة وعدد مرات انعقاده.
- تشكيل لجان المجلس وعدد مرات انعقادها.
- متوسط عدد العاملين بالشركة خلال السنة ومتوسط دخل العامل خلال نفس الفترة.
- سياسات إثابة وتحفيز العاملين بالشركة مثل عروض تملك الأسهم وغيرها.
- ما تم بشأن عقود المعاوضة المبرمة في العام السابق وكذلك عقود المعاوضة المعروضة للعام التالي.
- ما اتخذ من إجراءات ضد الشركة أو أعضاء مجلس إدارتها أو مديريها من قبل جهات رقابية أو قضائية.
- تقرير عن التزام الشركة بحوكمة الشركات والمسئولية الاجتماعية والبيئية.

تقرير الإفصاح

تقوم الشركة بإصدار تقرير إفصاح ربع سنوي يعد من قبل إدارة الشركة بمعاونة إدارة علاقات المستثمرين بها، ويتم موافاة إدارة الإفصاح بالبورصة المصرية به و يضم على الأقل ما يلي:

- بيانات الاتصال بالشركة.
- مسئول علاقات المستثمرين وبيانات الاتصال به.
- هيكل المساهمين الذين يمتلكون نسبة ٥٪ فأكثر من أسهم الشركة.
- هيكل المساهمين الإجمالي موضحاً به الأسهم حرة التداول.
- تفاصيل أسهم الخزينة لدى الشركة.
- التغييرات في مجلس إدارة الشركة وآخر تشكيل للمجلس.
- تشكيل اللجان المنبثقة عن مجلس الإدارة.

تقرير الاستدامة

- لا يوجد

الموقع الإلكتروني

يتوفر للشركة موقع خاص بها على شبكة المعلومات الدولية باللغتين العربية والإنجليزية يتم من خلاله الإفصاح عن المعلومات المالية وغير المالية بأسلوب سهل للمستخدم، ويتم تحديثه بالمعلومات المنشورة بشكل مستمر وإتاحة إمكانية التواصل مع الشركة بسهولة مع الالتزام بمتابعة الرد على الرسائل والاستفسارات التي تتلقاها الشركة من خلاله.

على الرابط التالي WWW.EIPICO.COM.EG

تقرير تأكد مستقل

عن مدى الالتزام بتطبيق قواعد الحوكمة

إلى السادة / مساهمي الشركة المصرية الدولية للصناعات الدوائية "إبيكو"

المقدمة

قمنا باختبار تقرير مدى الالتزام بتطبيق قواعد الحوكمة المعد بواسطة إدارة الشركة المصرية الدولية للصناعات الدوائية "إبيكو" عن السنة المالية المنتهية في ٣١ ديسمبر ٢٠٢١.

مسئولية الإدارة

إدارة الشركة هي المسؤولة عن إعداد وعرض تقرير مدى الالتزام بتطبيق قواعد الحوكمة وفقاً للدليل الصادر بقرار مجلس إدارة الهيئة العامة للرقابة المالية رقم (٨٤) لسنة ٢٠١٦ وقواعد ومعايير حوكمة الشركات والقوانين والقرارات ذات الصلة ، كما أن مسؤولية الإدارة تمتد إلى تحديد نقاط عدم الالتزام ومبرراتها.

مسئولية مراقب الحسابات

تنحصر مسئوليتنا في اختبار المعلومات الواردة في تقرير مدى الالتزام بتطبيق قواعد الحوكمة المعد بمعرفة إدارة الشركة وابداء استنتاج في ضوء الاختبارات التي تم أدائها، وقد قمنا باختبار تقرير مدى الالتزام بتطبيق قواعد الحوكمة طبقاً لمعيار المراجعة المصري رقم "٣٠٠٠" مهام التأكد بخلاف مراجعة أو فحص معلومات مالية تاريخية ويتطلب هذا المعيار الالتزام بمتطلبات السلوك المهني بما فيها متطلبات الاستقلالية، وتخطيط وأداء عملية الاختبار للحصول على تأكيد بأن تقرير مدى الالتزام بتطبيق قواعد الحوكمة خالي من أية تحريفات هامة ومؤثرة ، ويشمل اختبار تقرير مدى الالتزام بتطبيق قواعد الحوكمة الحصول بصورة أساسية علي الأدلة من واقع الملاحظة والاستفسارات من الأشخاص المسؤولين عن إعداد تقرير مدى الالتزام بتطبيق قواعد الحوكمة والاطلاع علي المستندات عندما يكون ذلك مناسباً، ونحن نرى أن الأدلة التي حصلنا عليها كافية ومناسبة لتوفير أساس لاستنتاجنا.

وقد أعد هذا التقرير لعرضه على الجمعية العامة بناءً على تكليف إدارة الشركة طبقاً لقواعد قيد وشطب الأوراق المالية بالبورصة المصرية (مادة رقم ٤٠)، وليس لأي غرض آخر، وبالتالي فهو لا يصلح للاستخدام إلا للغرض الذي أعد من أجله .

الاستنتاج

لم يند إلى علمنا ما يجعلنا نعتقد بأنه لم يتم التعبير بعدالة ووضوح بتقرير مدي الالتزام بتطبيق قواعد الحوكمة المشار إليه- في جميع جوانبه الهامة - عن مدي التزام الشركة بقواعد الحوكمة خلال السنة المالية المنتهية في ٣١ ديسمبر ٢٠٢١ استناداً إلى الدليل الصادر بقرار مجلس إدارة الهيئة العامة للرقابة المالية رقم (٨٤) لسنة ٢٠١٦ وقواعد ومعايير حوكمة الشركات والقوانين والقرارات ذات الصلة.

فقرة توجيه انتباه

جارى اتخاذ الإجراءات اللازمة لدراسة مدى توافق أحكام النظام الأساسي للشركة مع تعديلات أحكام قانون الشركات المساهمة رقم (١٥٩) لسنة ١٩٨١ وقانون الاستثمار رقم (٧٢) لسنة ٢٠١٧ وقانون سوق المال رقم (٩٥) لسنة ١٩٩٢ ولوائحهم التنفيذية.

تحريراً في: ٢٣ فبراير ٢٠٢٢



Epirovastin

Rosuvastatin 10 mg Scored Tab., 20 mg Tab.



**BETTER CONTROL
LIFE WILL BE SAFE**